

서울관<히토 슈타이얼>전 조성

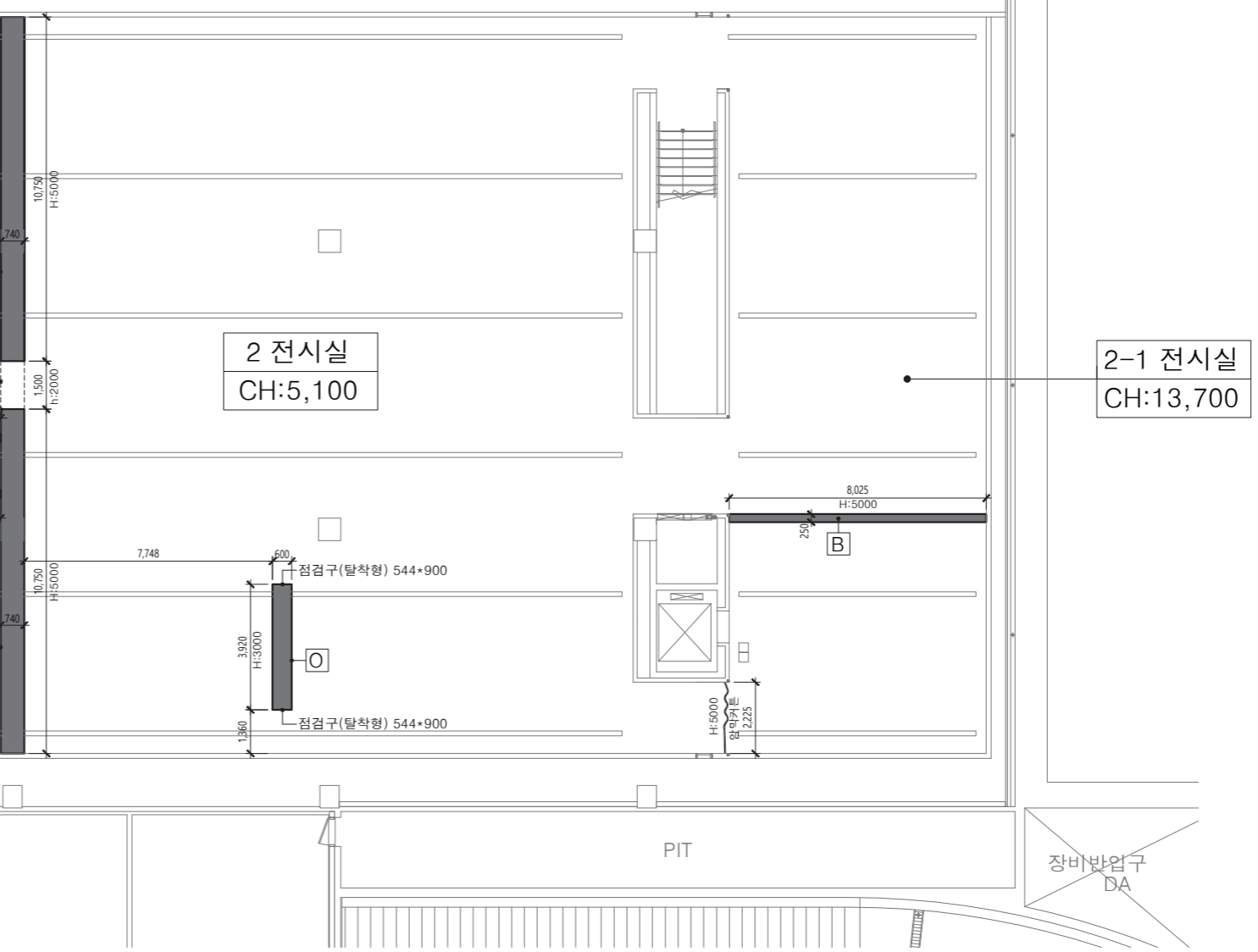
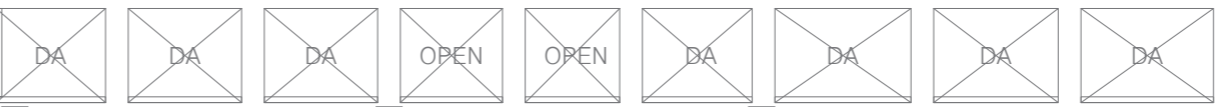
2022. 01

도면목록표

도 면 번 호	도 면 명	축척	
		A1	A3
	< 건축 >		
A - 101	도 면 목 록 표	NONE	NONE
A - 201	제2전시실 평면도(조성안내도)	1/100	1/200
A - 202	제3, 4전시실 평면도(조성안내도)	1/100	1/200
A - 301	제 4전시실 천정구조물평면도-1	1/50	1/100
A - 302	제 4전시실 천정구조물평면도-2	1/50	1/100
A - 303	제 3전시실 천정구조물평면도	1/50	1/100
A - 401	전시벽체 "A"벽 상세도	1/5	1/10
A - 402	전시벽체 "B"벽 상세도	1/5	1/10
A - 403	전시벽체 "C"벽 상세도	1/5	1/10
A - 404	전시벽체 "D"벽 상세도	1/5	1/10
A - 405	전시벽체 "E, N"벽 상세도	1/5	1/10
A - 406	전시벽체 "F"벽 상세도	1/5	1/10
A - 407	전시벽체 "G"벽 상세도	1/5	1/10
A - 408	전시벽체 "H"벽 상세도	1/5	1/10
A - 409	전시벽체 "I"벽 상세도	1/5	1/10
A - 410	전시벽체 "J, K"벽 상세도	1/5	1/10
A - 411	전시벽체 "L, M"벽 상세도	1/5	1/10
A - 412	전시벽체 "O"벽 상세도	1/5	1/10
A - 413	전시벽 "O" 벽 점검문 상세도	1/5	1/10
A - 414	전시벽체 "P"벽 상세도	1/5	1/10
A - 415	전시벽체 "R"벽 상세도	1/5	1/10
A - 416	전시벽체 "Q, S"벽 상세도	1/5	1/10
A - 417	전시벽체 "T"벽 상세도	1/5	1/10
A - 418	전시벽체 "V"벽 상세도	1/5	1/10
A - 419	전시벽체 "U"벽 상세도	1/5	1/10
A - 420	전시벽체 "W"벽 상세도	1/5	1/10
A - 421	전시벽체 점검문 상세도	1/5	1/10

[illegible]

범 례	A	THK:740 H:5000 양면벽 C-STUD 65*45*0.8t@600 T:9합판/ 9.5GB 1겹/친환경페인트	B	THK:250 H:5000 양면벽 C-STUD 65*45*0.8t@600 T:9합판/ 9.5GB 1겹/친환경페인트	C	THK:200 H:7000 양면벽 C-STUD 65*45*0.8t@600 T:9합판/ 9.5GB 1겹/친환경페인트	D	THK:840 H:5000 양면벽 C-STUD 65*45*0.8t@600 T:9합판/9.5GB 1겹/친환경페인트
	E	THK:840 H:2800 양면벽(인방) C-STUD 65*45*0.8t@600 T:9합판/ 9.5GB 1겹/친환경페인트	F	THK:600 H:7000 양면벽 C-STUD 65*45*0.8t@600 T:10MDF 2겹/(도장없음) T:9합판/ 9.5GB 1겹/친환경페인트	G	THK:200 H:7000 양면벽 C-STUD 65*45*0.8t@600 T:10MDF 2겹/(도장없음) T:9합판/ 9.5GB 1겹/친환경페인트	H	THK:105 H:4000 양면벽 C-STUD 65*45*0.8t@600 T:9합판/9.5GB 1겹/친환경페인트
	I	THK:85 H:3500 일면벽 C-STUD 65*45*0.8t@400 T:10MDF 2겹(도장없음)	J	THK:200 H:4500 양면벽(인방) C-STUD 65*45*0.8t@600 T:10MDF 2겹/(도장없음) T:9합판/ 9.5GB 1겹/친환경페인트	K	THK:200 H:3800 양면벽(인방) C-STUD 65*45*0.8t@600 T:9합판/ 9.5GB 1겹/친환경페인트	L	THK:250 H:2500 양면벽(인방) C-STUD 65*45*0.8t@600 T:9합판/ 9.5GB 1겹/친환경페인트
	M	THK:250 H:2800 양면벽(인방) C-STUD 65*45*0.8t@600 T:9합판/ 9.5GB 1겹/친환경페인트	N	THK:740 H:2000 양면벽(인방) C-STUD 65*45*0.8t@600 T:9합판/ 9.5GB 1겹/친환경페인트	O	THK:600 H:3000 양면벽 C-STUD 65*45*0.8t@600 T:12합판2겹/ 9.5GB1겹/친환경페인트	P	THK:200 H:4500 양면벽 C-STUD 65*45*0.8t@600 T:9합판 1겹/ 9.5GB 1겹/친환경페인트
	Q	THK:200 H:2000 양면벽(인방) C-STUD 65*45*0.8t@600 T:9합판/ 9.5GB 1겹/친환경페인트	R	THK:300 H:4500 양면벽 C-STUD 65*45*0.8t@600 T:9합판/ 9.5GB 1겹/친환경페인트	S	THK:300 H:2000 양면벽(인방) C-STUD 65*45*0.8t@600 T:9합판/ 9.5GB 1겹/친환경페인트	T	THK:690 H:5000 양면벽 C-STUD 65*45*0.8t@600 T:9합판 1겹/ 9.5GB 1겹/친환경페인트
	U	THK:450 H:5000 양면벽 C-STUD 65*45*0.8t@600 T:9합판 1겹/ 9.5GB 1겹/친환경페인트	V	THK:88 H:2320 양면벽 □-PIPE50*50*2.3 C-STUD 50*45*0.8t@600 T: 9.5GB 2겹/친환경페인트	W	THK:200 OPEN4500*2532(인방+하부벽) C-STUD 65*45*0.8t@600 T:9합판/ 9.5GB 1겹/친환경페인트		천장 천장틀/9.5GB 1겹/친환경페인트
								카펫(지급자재)
								암막커튼



제2전시실 평면도(조성안내도)

SCALE : 1 / 200 (A3)

PROJECT 사업명

MCA
국립현대미술관
National Museum of Modern and Contemporary Art, Korea

PROJECT NO.
NOTE

NO.
DATE
REVISION DESCRIPTION

CONSULTANT
협동설계

설
승
인

계
검
토

작
성

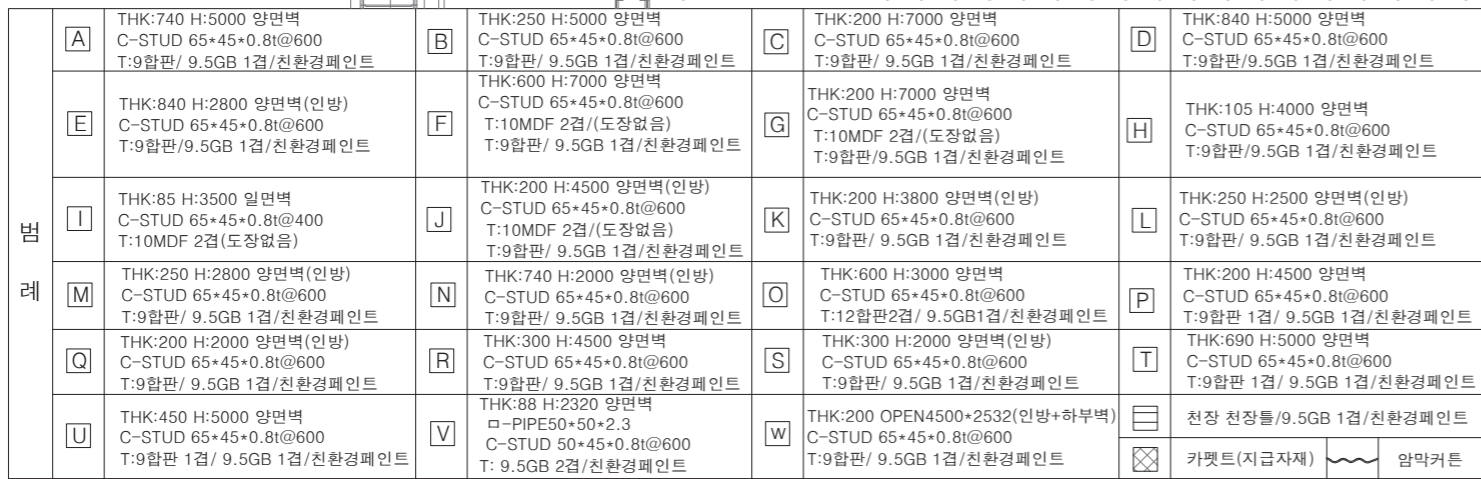
TITLE
도면명
제2전시실 평면도(조성안내도)

SCALE
축척
A1 : 1 / 100 A3 : 1 / 200

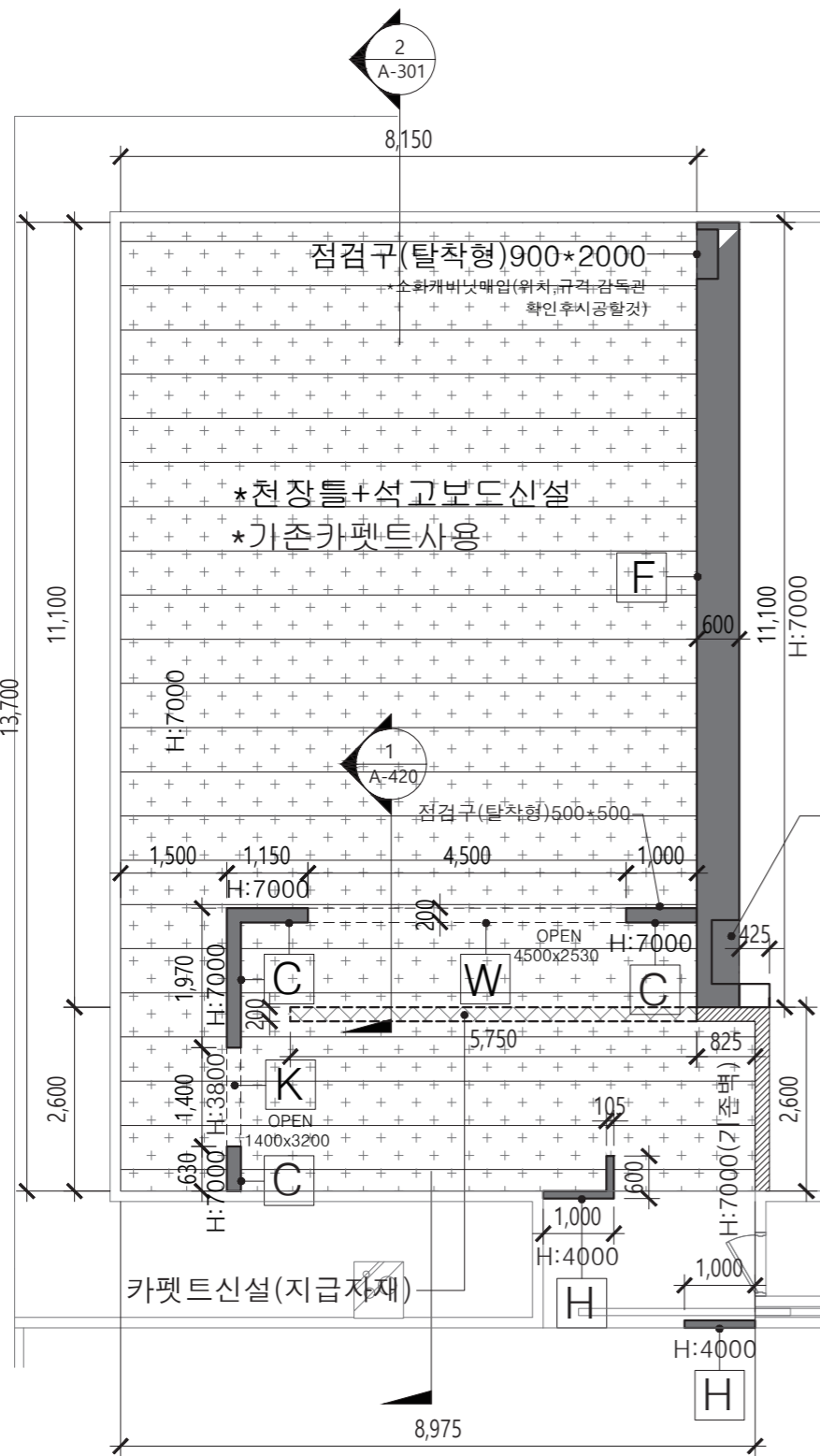
DRAWING No.
도면번호
A - 201

SHEET No.
일련번호
REV
No.

FILE NAME
도면파일

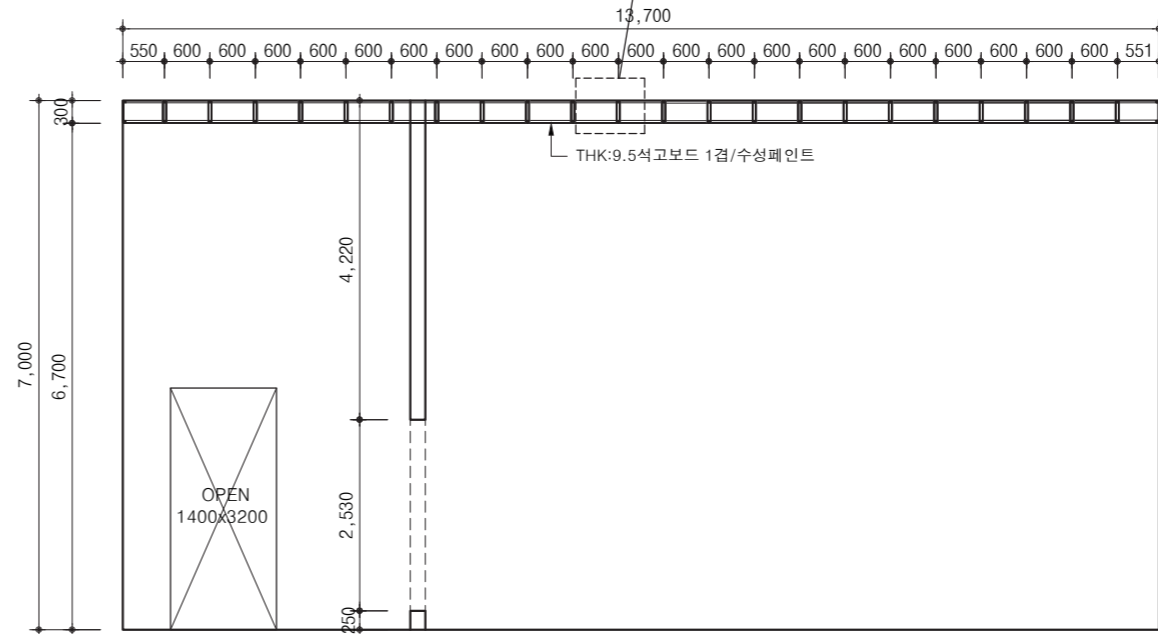


SCALE : 1 / 200 (A3)



1 4전시실 천정틀 평면도
SCALE : 1 / 100

점검구(탈착형) 900*2000
*소화캐비닛매입(위치, 규격 감독관
확인후시공할것)



2 4전시실 천정틀 단면도
SCALE : 1 / 100

PROJECT 사업명

MCA
국립현대미술관
National Museum of
Modern and Contemporary Art, Korea

PROJECT NO.

NOTE

△	
△	
△	
△	
△	
△	
NO.	DATE
REVISION	DESCRIPTION

CONSULTANT
합동설계

설	승	인		
계	검	토		
작	성			

TITLE
도면명
4전시실 천정틀 평면도-1

SCALE
축척 A1 : 1 / 50 A3 : 1 / 100

DRAWING No.
도면번호 A - 301

SHEET No.
일련번호 REV No. △

FILE NAME
도면파일

PROJECT NO.

NOTE

△	
△	
△	
△	
△	
△	
NO.	DATE
REVISION DESCRIPTION	

CONSULTANT
합동설계

설	승 인		
검	토		
제	작 성		

TITLE
도면명

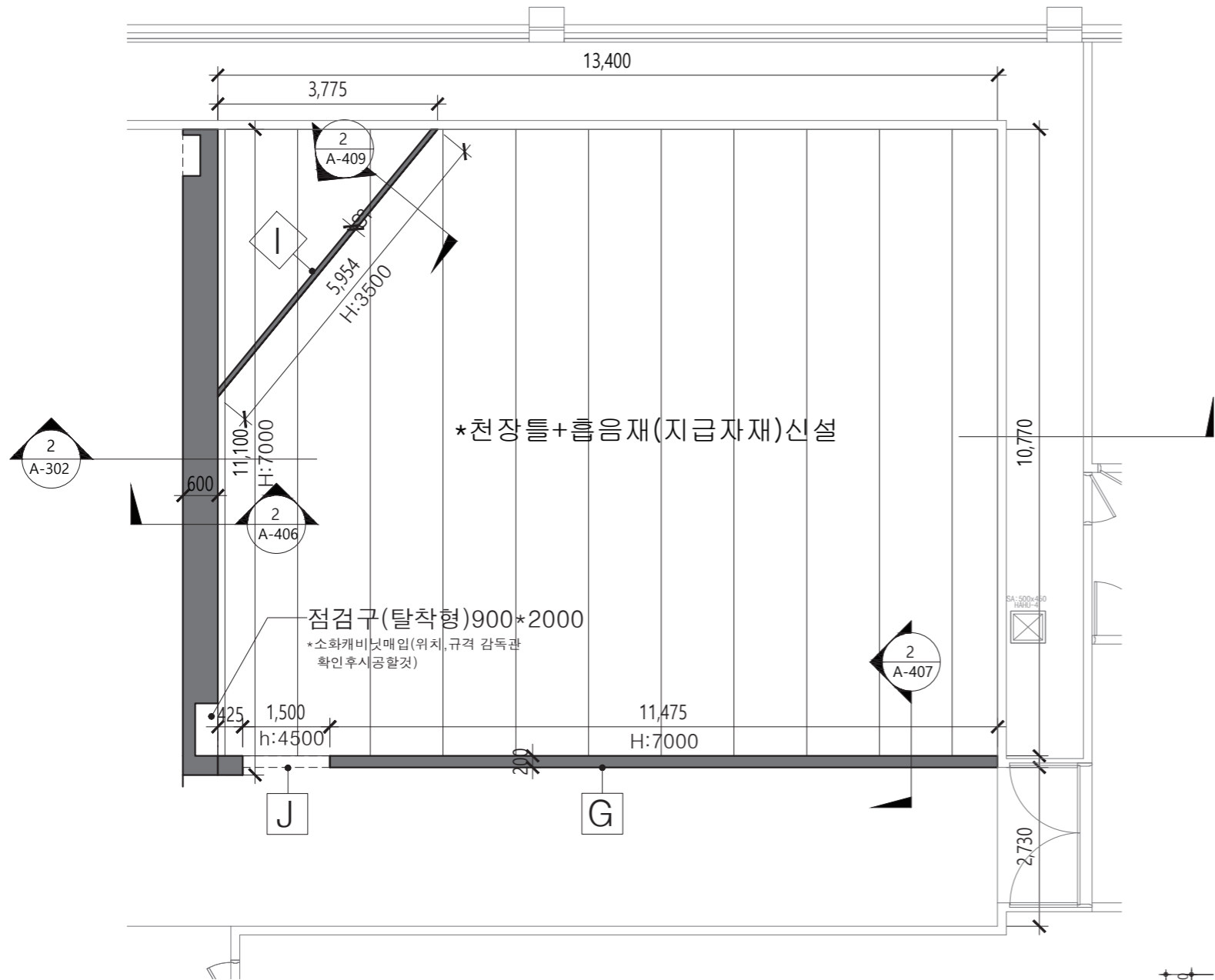
4전시실 천정틀 평면도-2

SCALE
축척 A1 : 1 / 50 A3 : 1 / 100

DRAWING No.
도면번호 A - 302

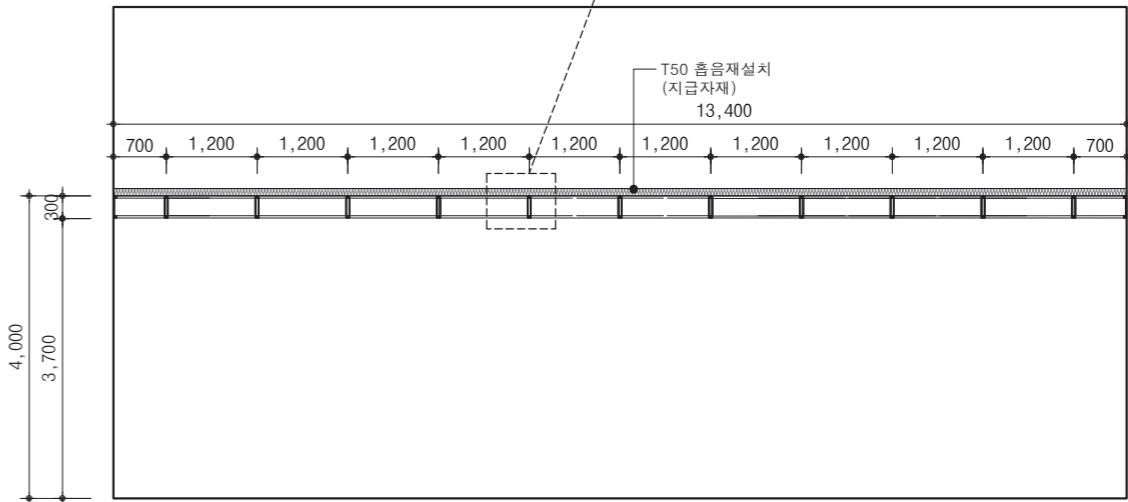

SHEET No. 일련번호	REV No.	△
-------------------	------------	---

FILE NAME
도면화일



1 4전시실 천정틀+흡음재 평면도

SCALE : 1 / 100



2 4전시실 천정틀 단면도

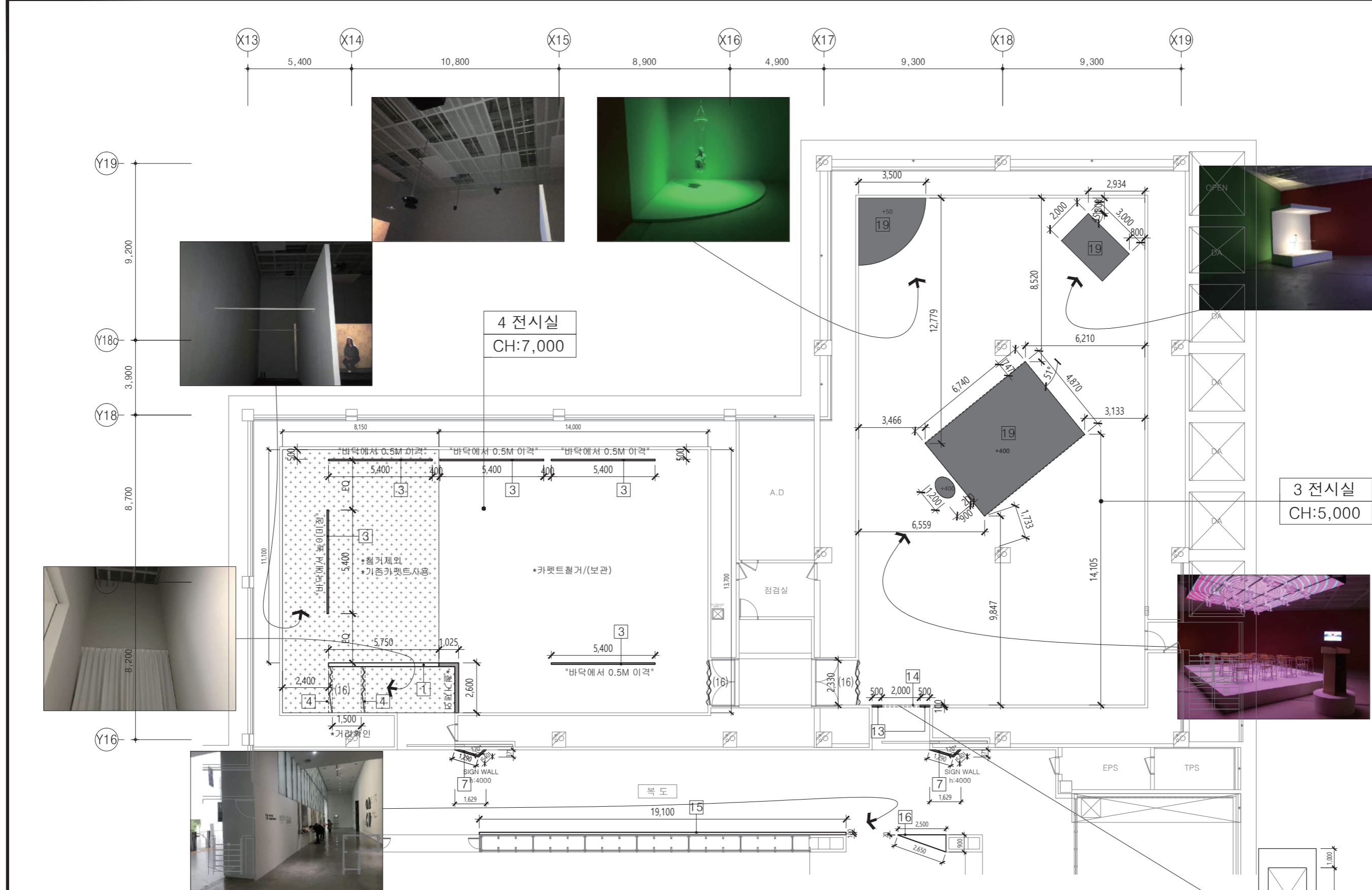
SCALE : 1 / 100

3 전시실
 CH:5,000

4 전시실
 CH:7,000

제3, 4전시실 평면도(철거안내도)

SCALE : 1 / 200 (A3)



범 례	1	*일부철거제외(위치 감독관확인) THK:200 H:7000 양면벽 C-STUD 65*45*0.8t@600 T:9합판/9.5GB 1겹/친환경페인트	2	THK:300+200 H:800+3532+668 양면벽 (28° 경사벽)C-STUD 65*45*0.8t@600 T:9.5GB 2겹/친환경페인트	3	THK:81 H:3038 양면벽 □-PIPE 50*50*2.3t@300+T50흡음재 (전면)T:9.5GB 2겹/스크린도장 (후면)T:12타공보드	4	THK:200 H:3000 양면벽(인방) C-STUD 65*45*0.8t@600 T:9합판/9.5GB 1겹/친환경페인트
	5	THK:700 H:1000 양면벽(인방) C-STUD 65*45*0.8t@600 T:9합판/9.5GB 1겹/친환경페인트	6	THK:84 H:5000 일면벽 C-STUD 65*45*0.8t@600 T:9합판/9.5GB 1겹/친환경페인트	7	THK:84 H:4000 일면벽(싸인월) C-STUD 65*45*0.8t@600 T:9.5GB 2겹/친환경페인트	8	THK:300+200 H:800+3939+261양면벽 (10° 경사벽)C-STUD 65*45*0.8t@600 T:9.5GB 2겹/친환경페인트
	9	THK:300+200 H:800+3682+518 양면벽 (23° 경사벽)C-STUD 65*45*0.8t@600 T:9.5GB 2겹/친환경페인트	11	THK:100~800 H:1652양면벽 (15° 경사벽)C-STUD 65*45*0.8t@600 T:9.5GB 2겹/친환경페인트	12	THK:81 H:5000 양면벽 C-STUD 65*45*0.8t@600 T:9.5GB 2겹/친환경페인트	13	THK:200 H:4000 양면벽 C-STUD 65*45*0.8t@600 T:9.5GB 2겹/친환경페인트
	14	THK:200 H:1000 양면벽(인방) C-STUD 65*45*0.8t@600 T:9.5GB 2겹/친환경페인트	15	THK:150 H:2500 일면벽 C-STUD 65*45*0.8t@600 T:9.5GB 2겹/친환경페인트	16	THK:20~900 H:4500 양면벽 C-STUD 65*45*0.8t@600 T:9.5GB 2겹/친환경페인트	(14)금속시트 (16)암막커튼, (17)천정구조물, (18)천정흡음판 (19)가구 (20)박스벤치	

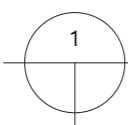
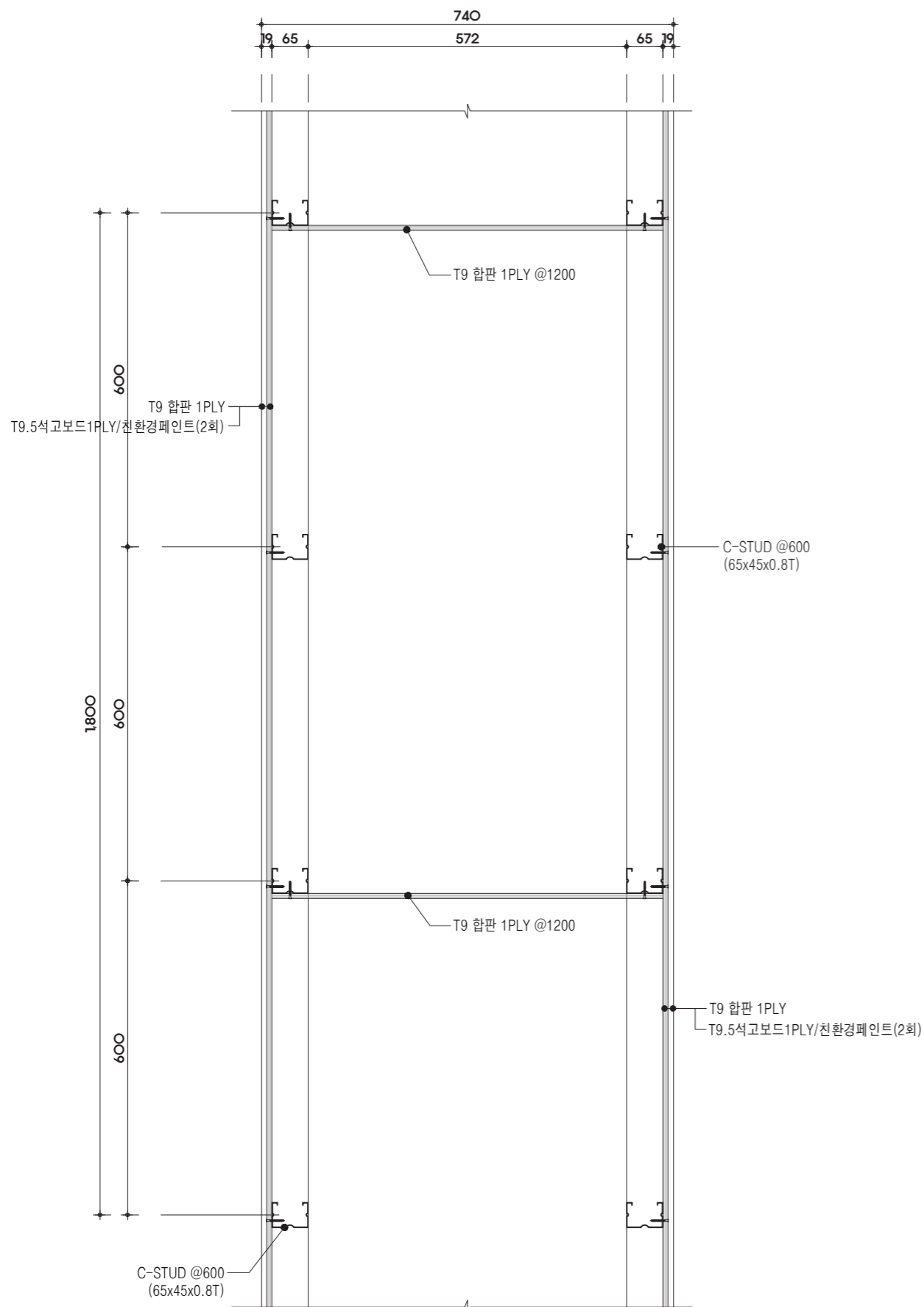
NO.	DATE	REVISION DESCRIPTION

CONSULTANT
 담당설계

설	승 인		
검	토		
제	작 성		

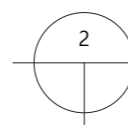
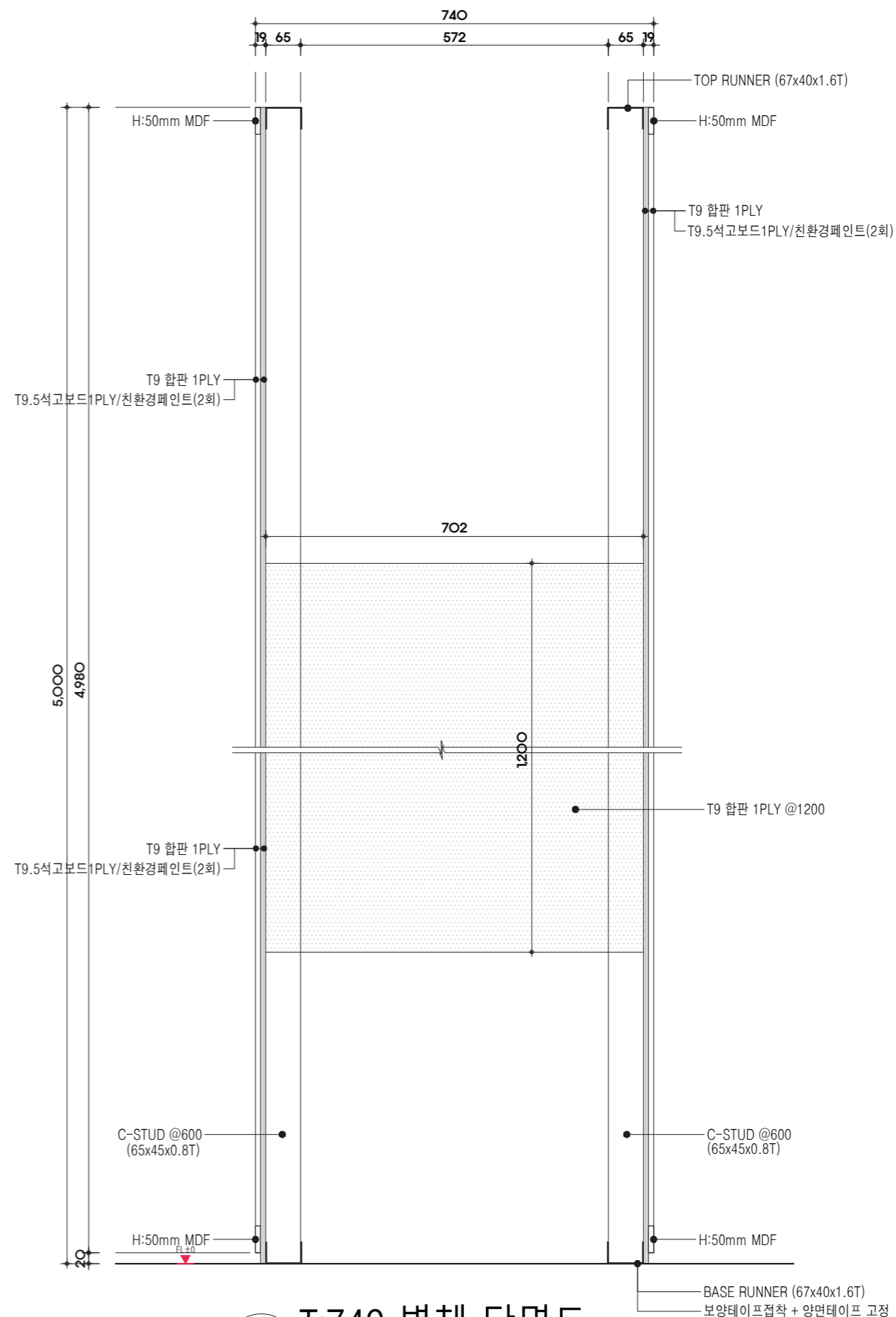
TITLE
 도면명
 제3, 4전시실 평면도(철거안내도)

SCALE 축척	A1:1/100 A3:1/200
DRAWING No. 도면번호	A-702
SHEET No. 일련번호	
FILE NAME 도면파일	
REV No.	△



T:740 벽체 평면도

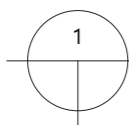
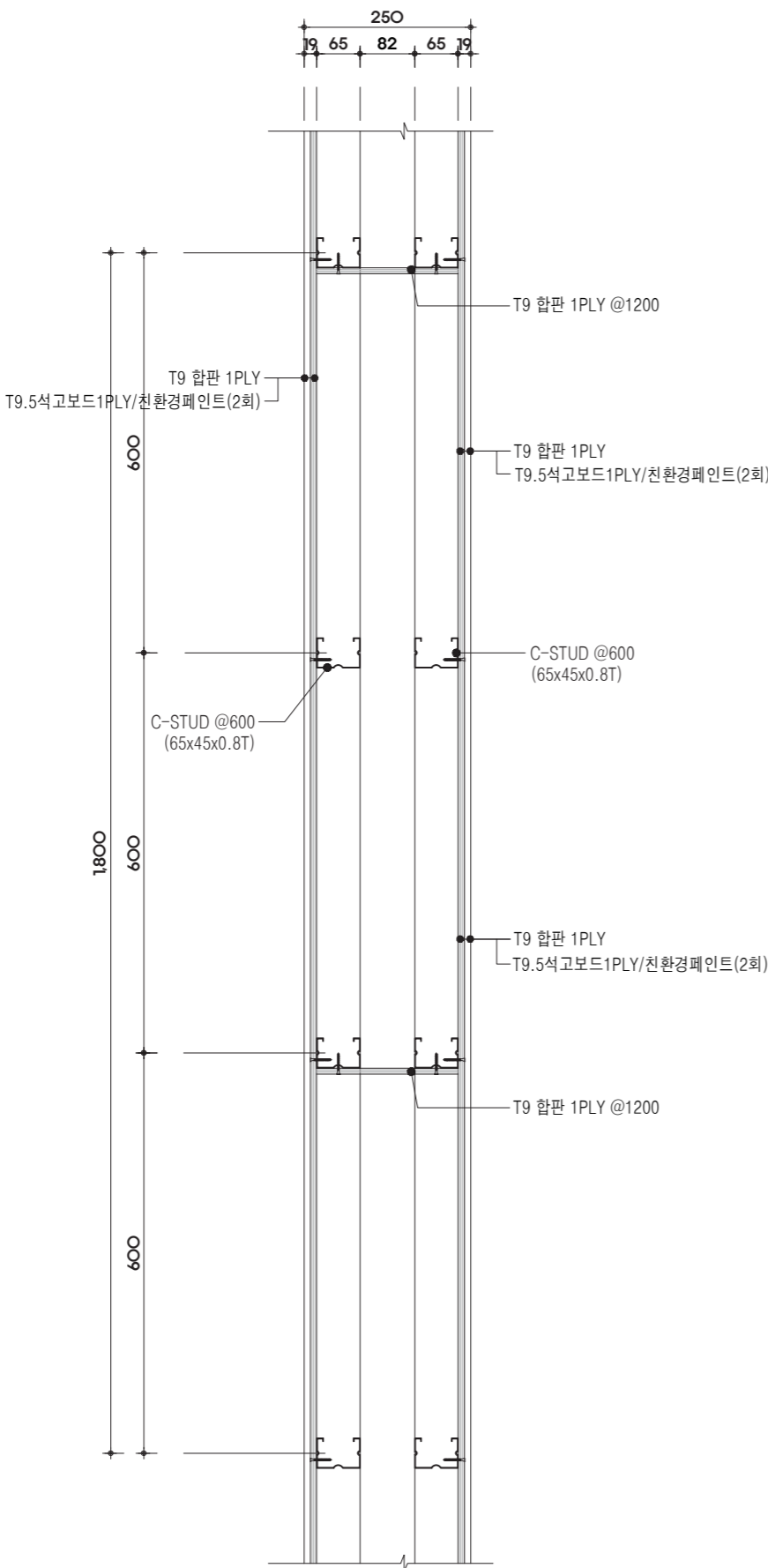
SCALE : 1 / 10



T:740 벽체 단면도

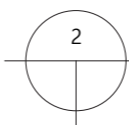
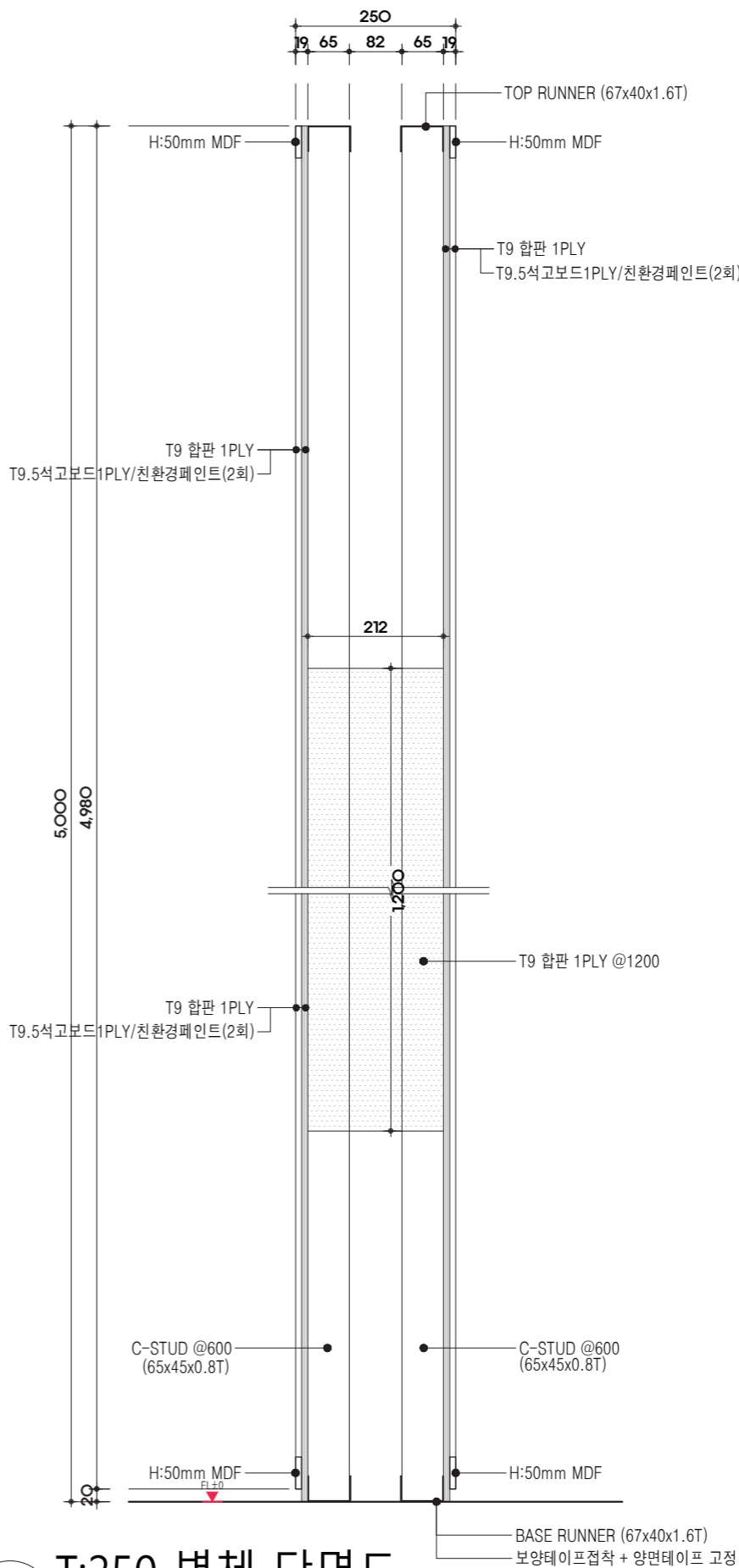
SCALE : 1 / 10





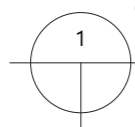
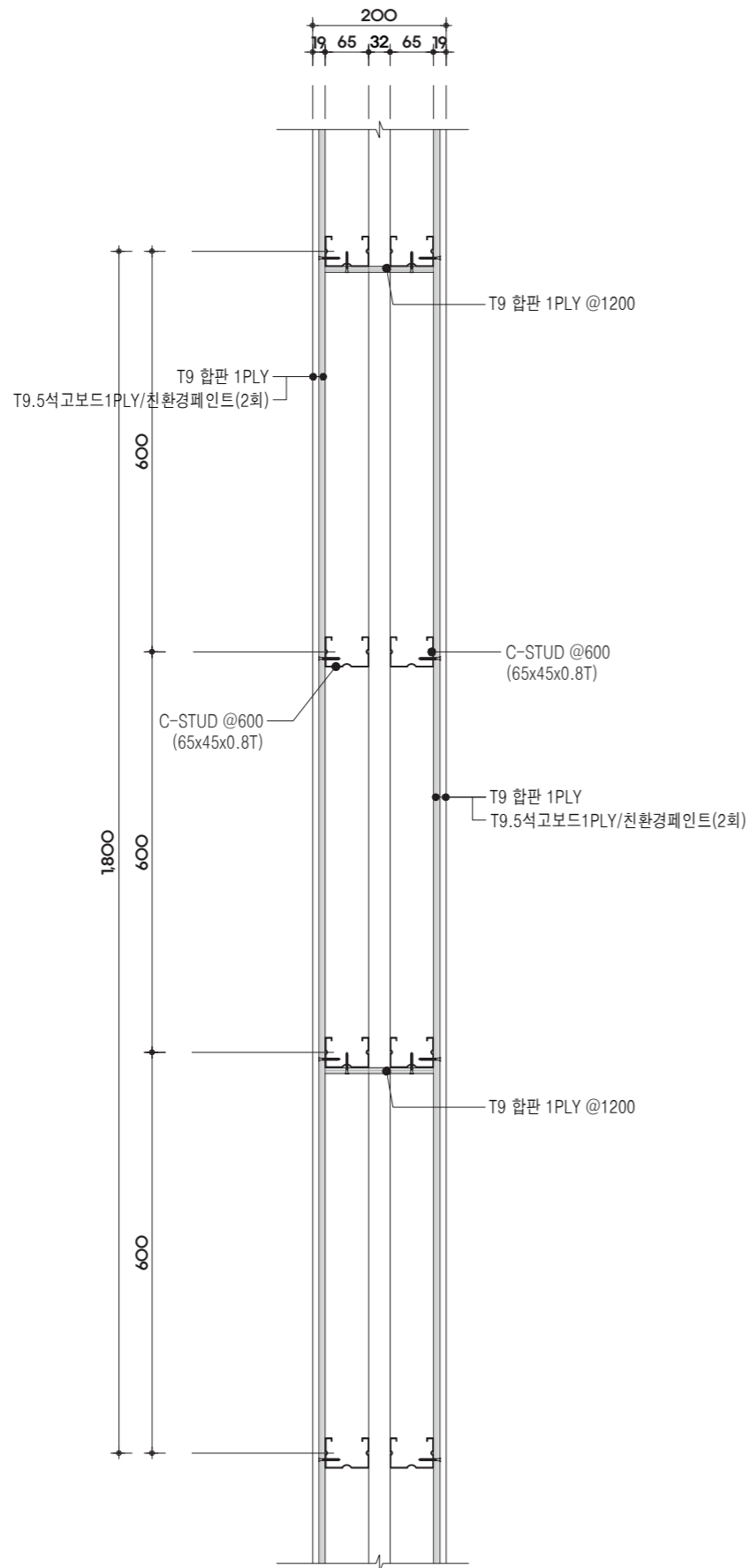
T:250 벽체 평면도

SCALE : 1 / 10



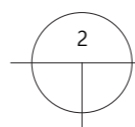
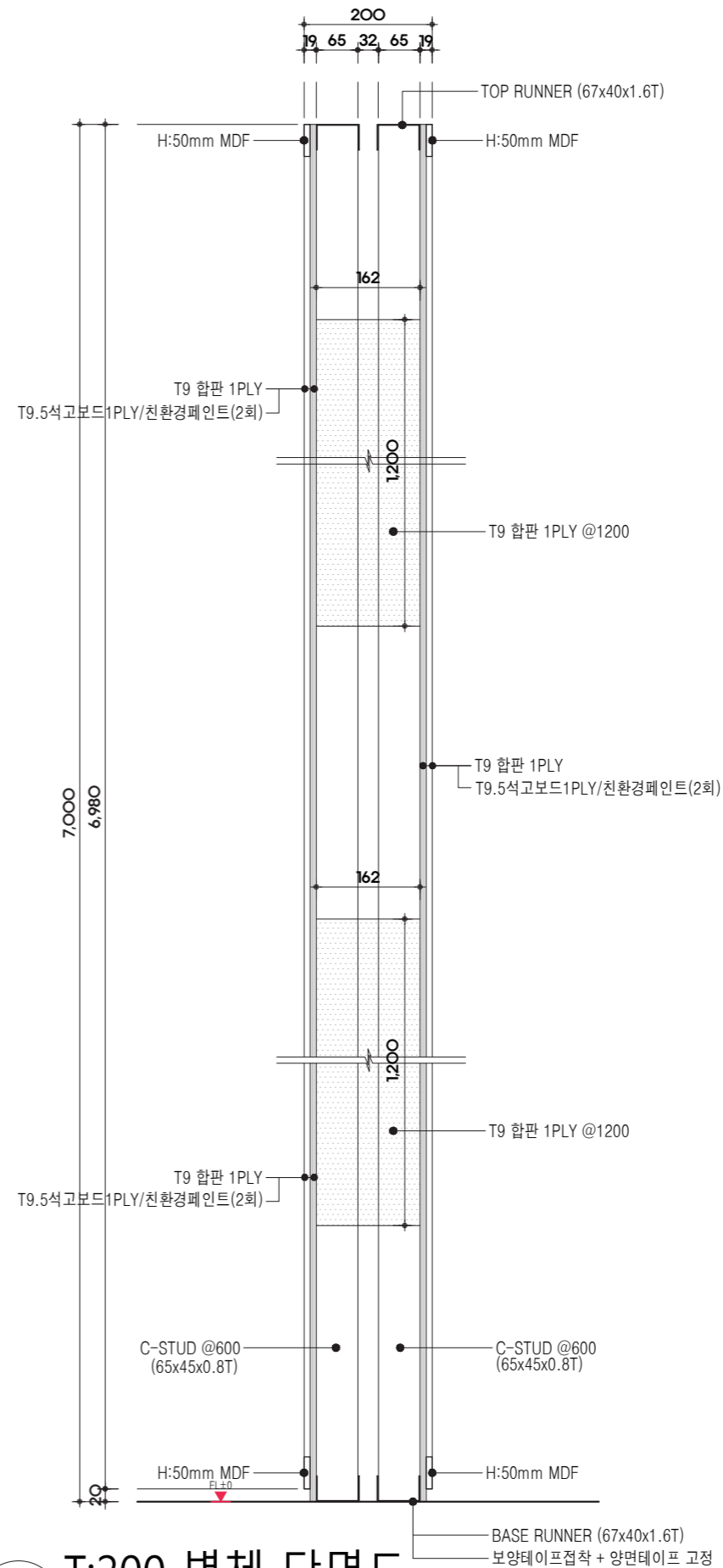
T:250 벽체 단면도

SCALE : 1 / 10



T:200 벽체 평면도

SCALE : 1 / 10



T:200 벽체 단면도

SCALE : 1 / 10

△	
△	
△	
△	
△	
△	

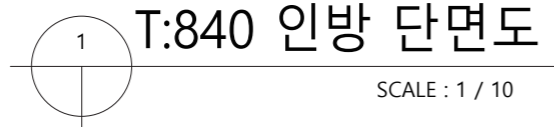
NO.	DATE	REVISION DESCRIPTION
-----	------	----------------------

CONSULTANT
합동설계

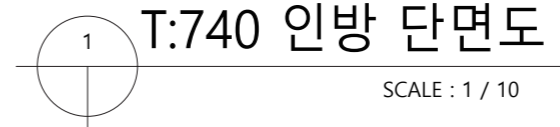
설	승 인		
검	토		
계	작 성		

TITLE
도면명전시벽체 "C"벽 상세도
(4 전시실)SCALE
축척 A1 : 1 / 5 A3 : 1 / 10DRAWING No.
도면번호 A - 403SHEET No.
일련번호 REV No. △FILE NAME
도면파일

THK : 840, H : 2,800 / 인방



THK : 740, H : 2,000 / 인방



MCA
국립현대미술관
National Museum of
Modern and Contemporary Art, Korea

NOTE

△		
△		
△		
△		
△		
△		

CONSULTANT
협동설계

TITLE
도면명

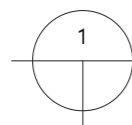
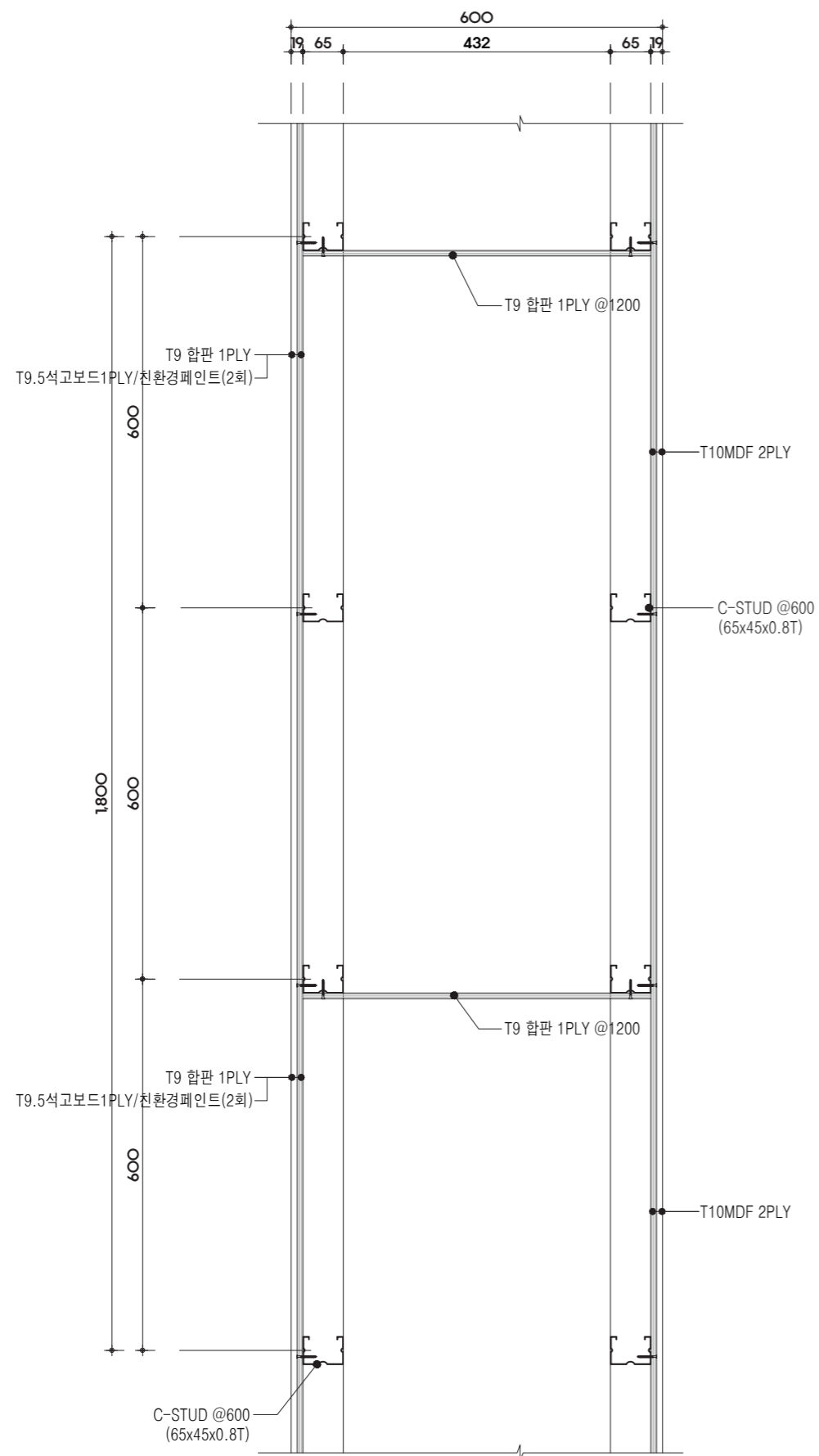
전시벽 "E,N"인방 상세도
(2, 3 전시실)

SCALE
추 처 A1: 1/5 A3: 1/10

DRAWING No. A - 405
도면번호

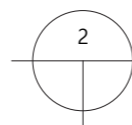
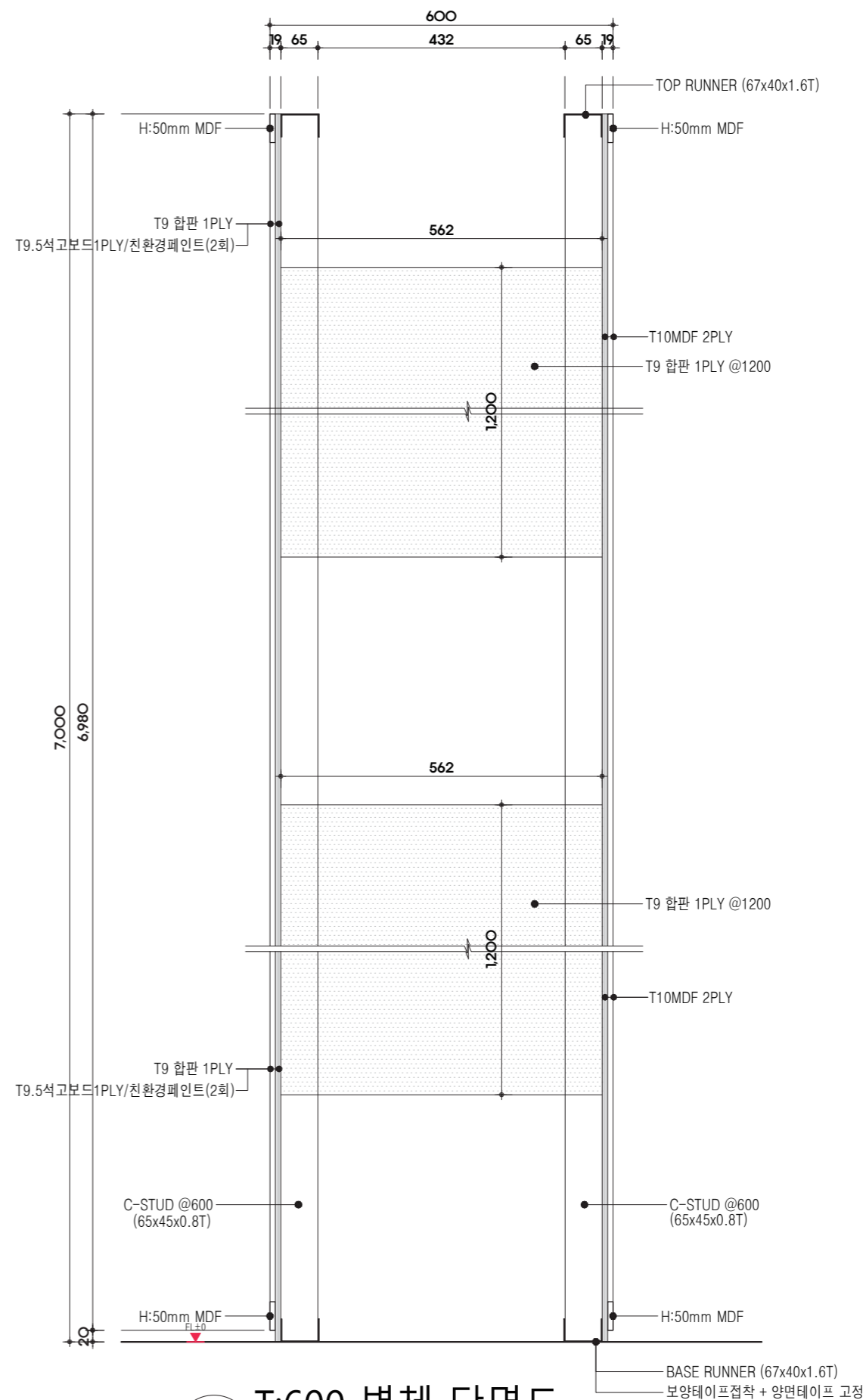
SHEET No. 의 려 번 호	REV No	△
----------------------	-----------	---

FILE NAME
도면화일



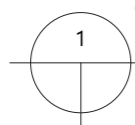
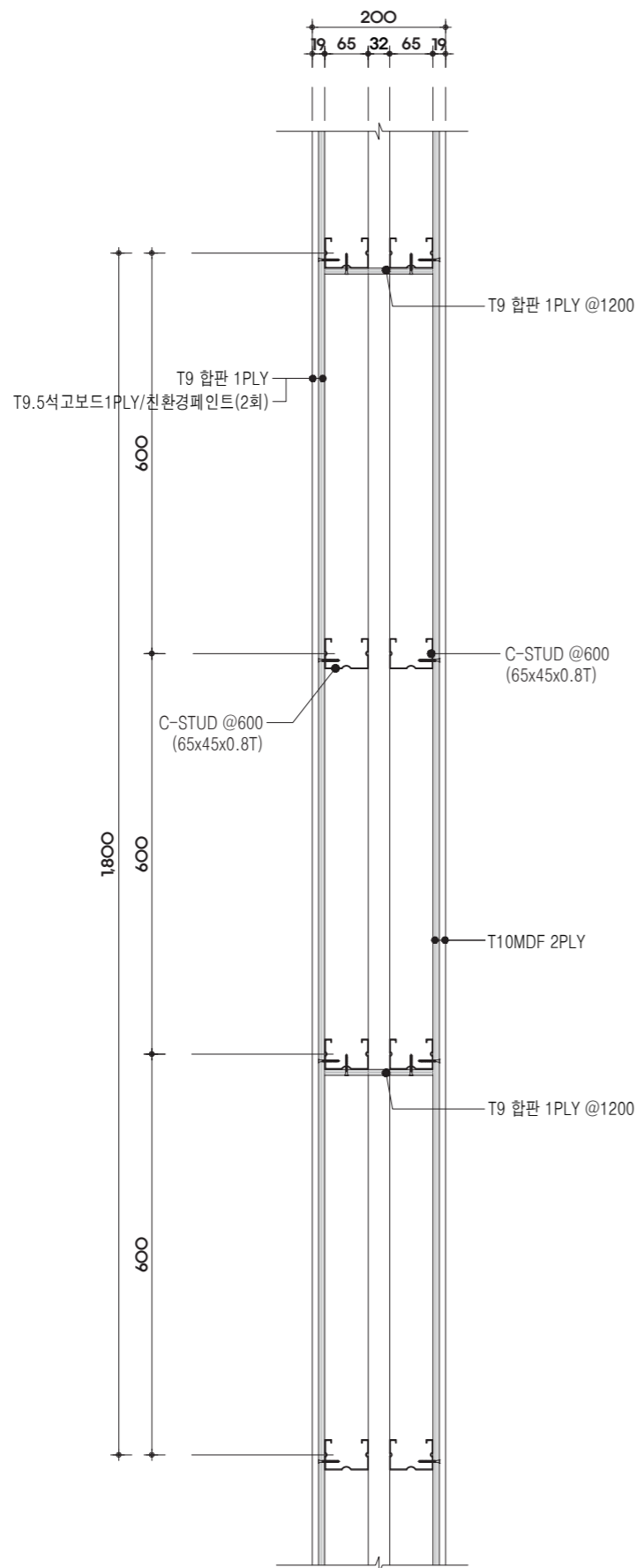
T:600 벽체 평면도

SCALE : 1 / 10



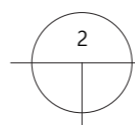
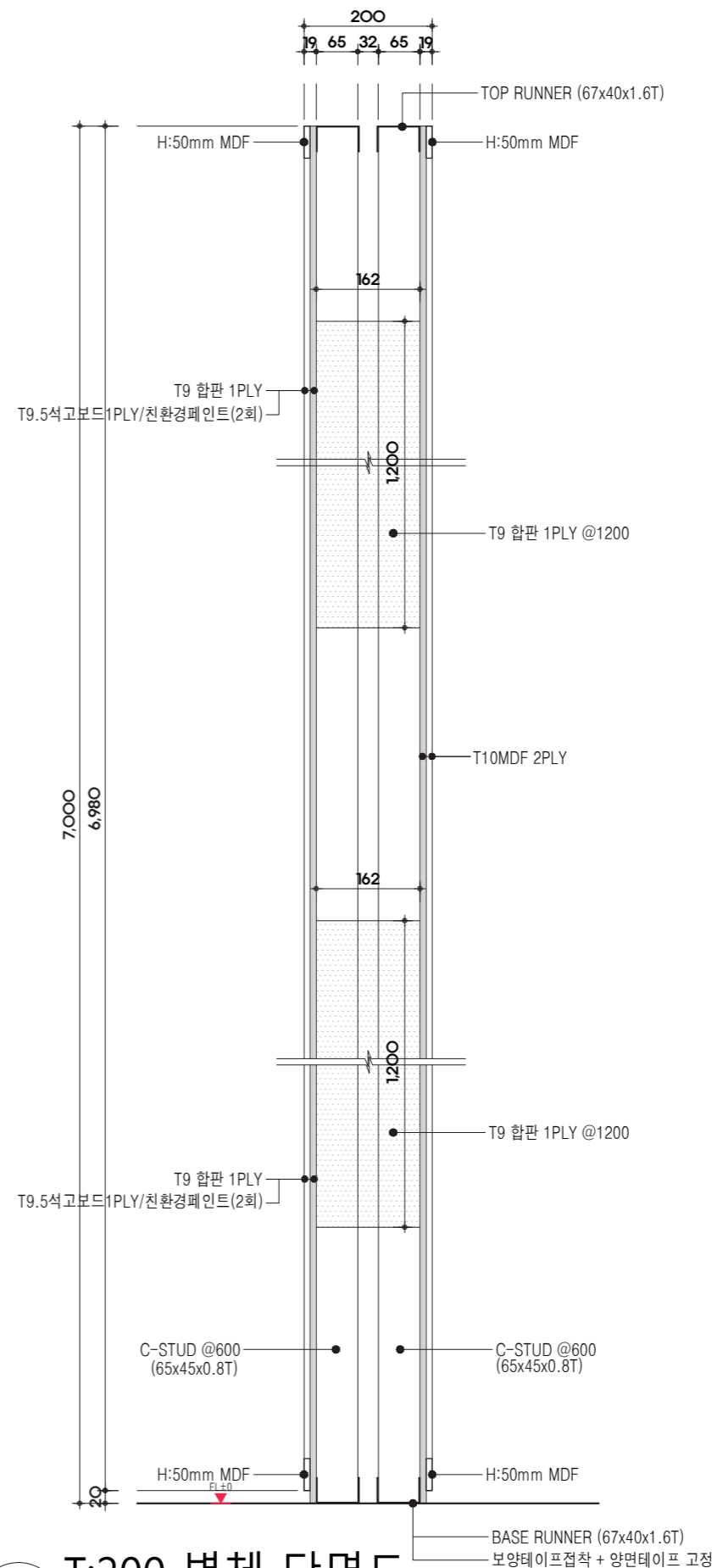
T:600 벽체 단면도

SCALE : 1 / 10



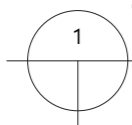
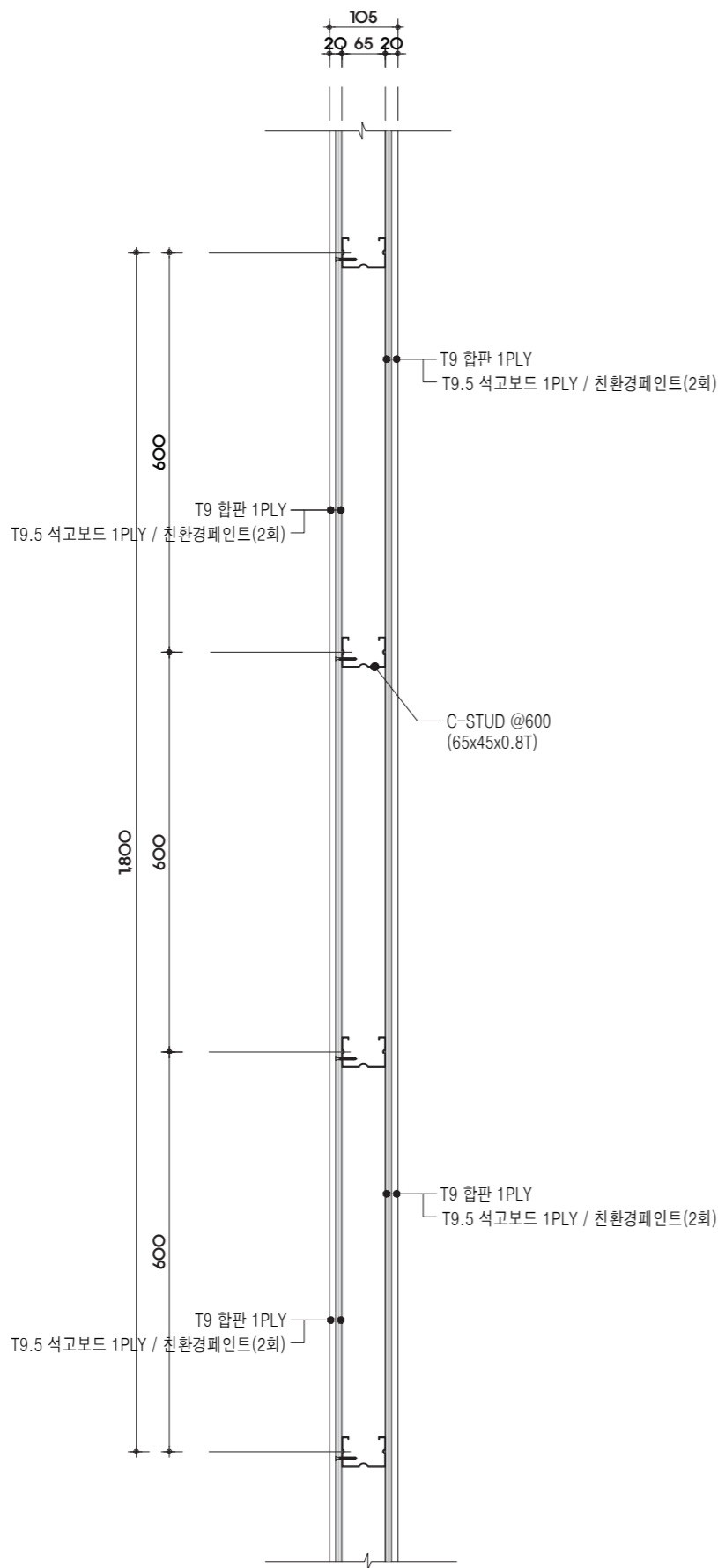
T:200 벽체 평면도

SCALE : 1 / 10



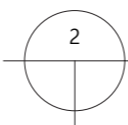
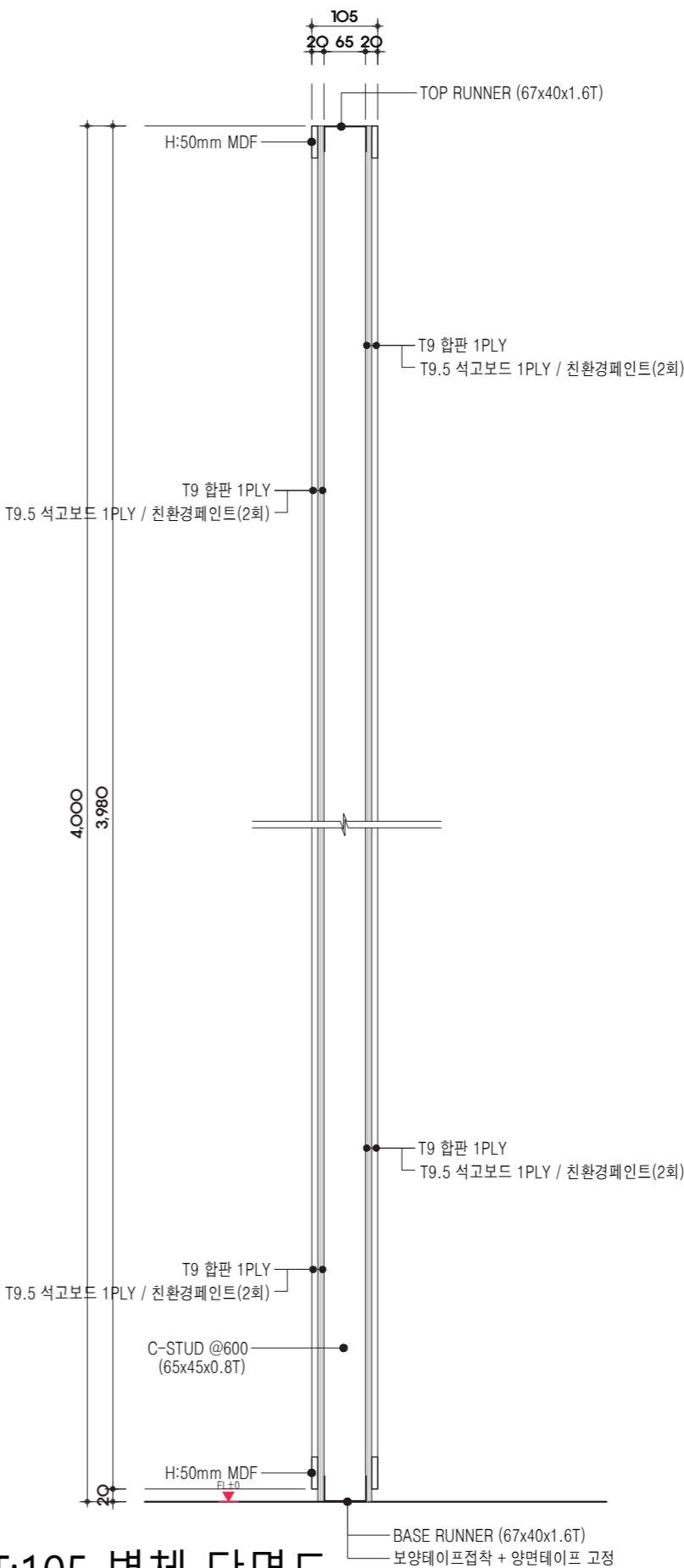
T:200 벽체 단면도

SCALE : 1 / 10



T:105 벽체 평면도

SCALE : 1 / 10

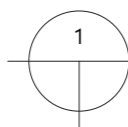
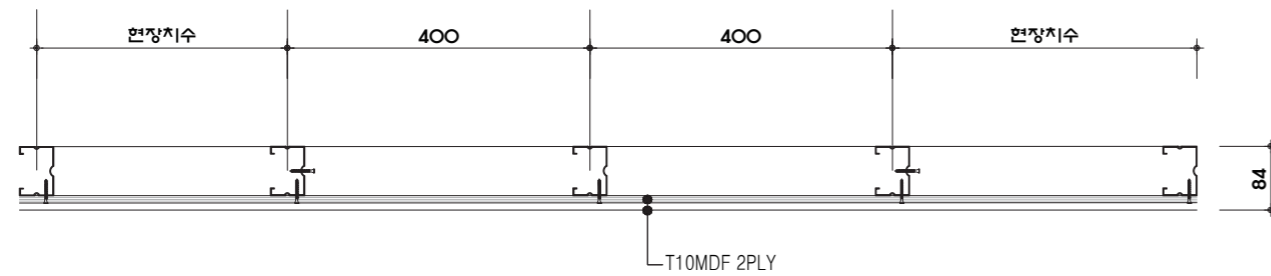


T:105 벽체 단면도

SCALE : 1 / 10

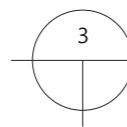
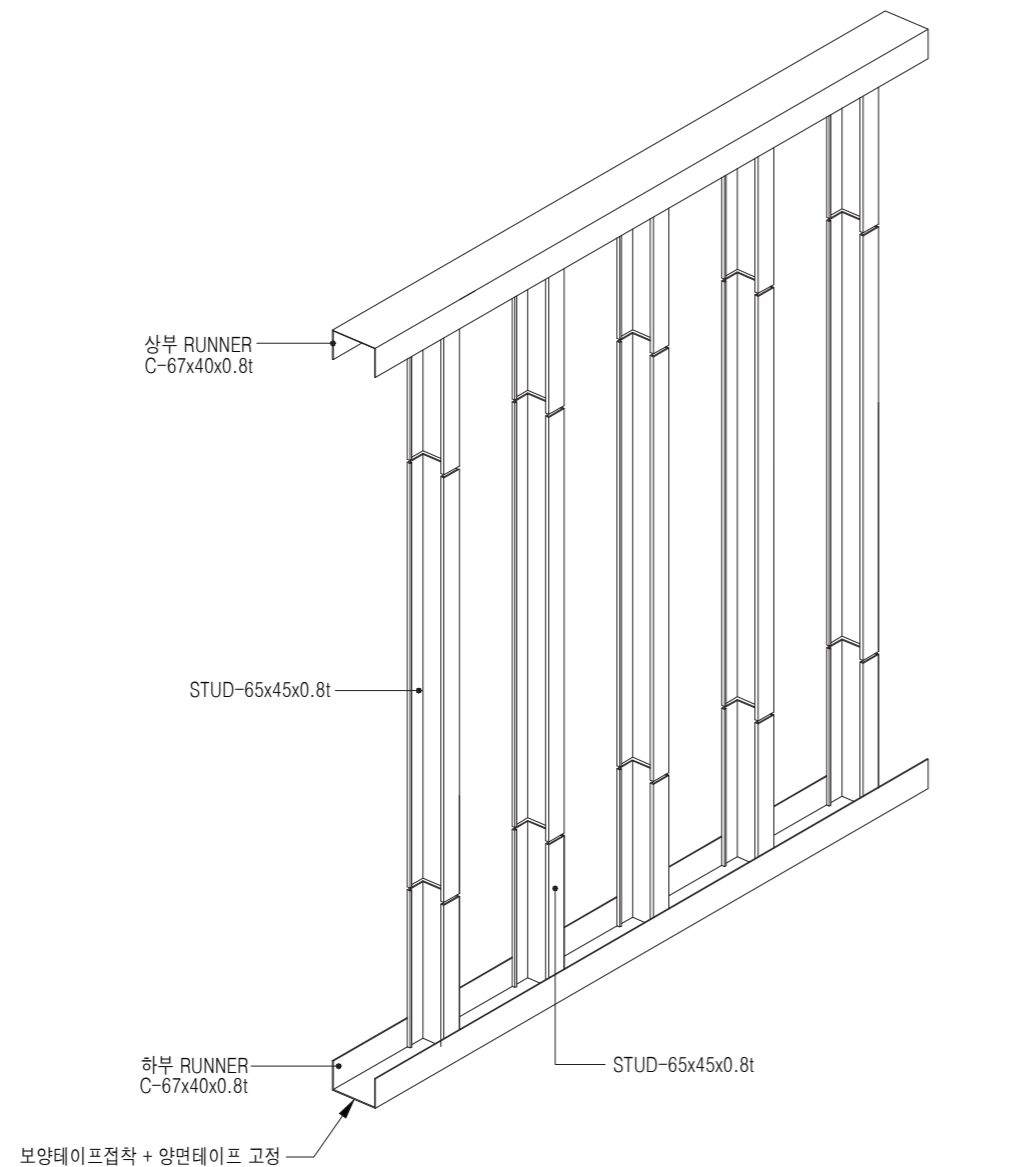


설	승 인		
검	토		
계	작 성		



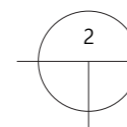
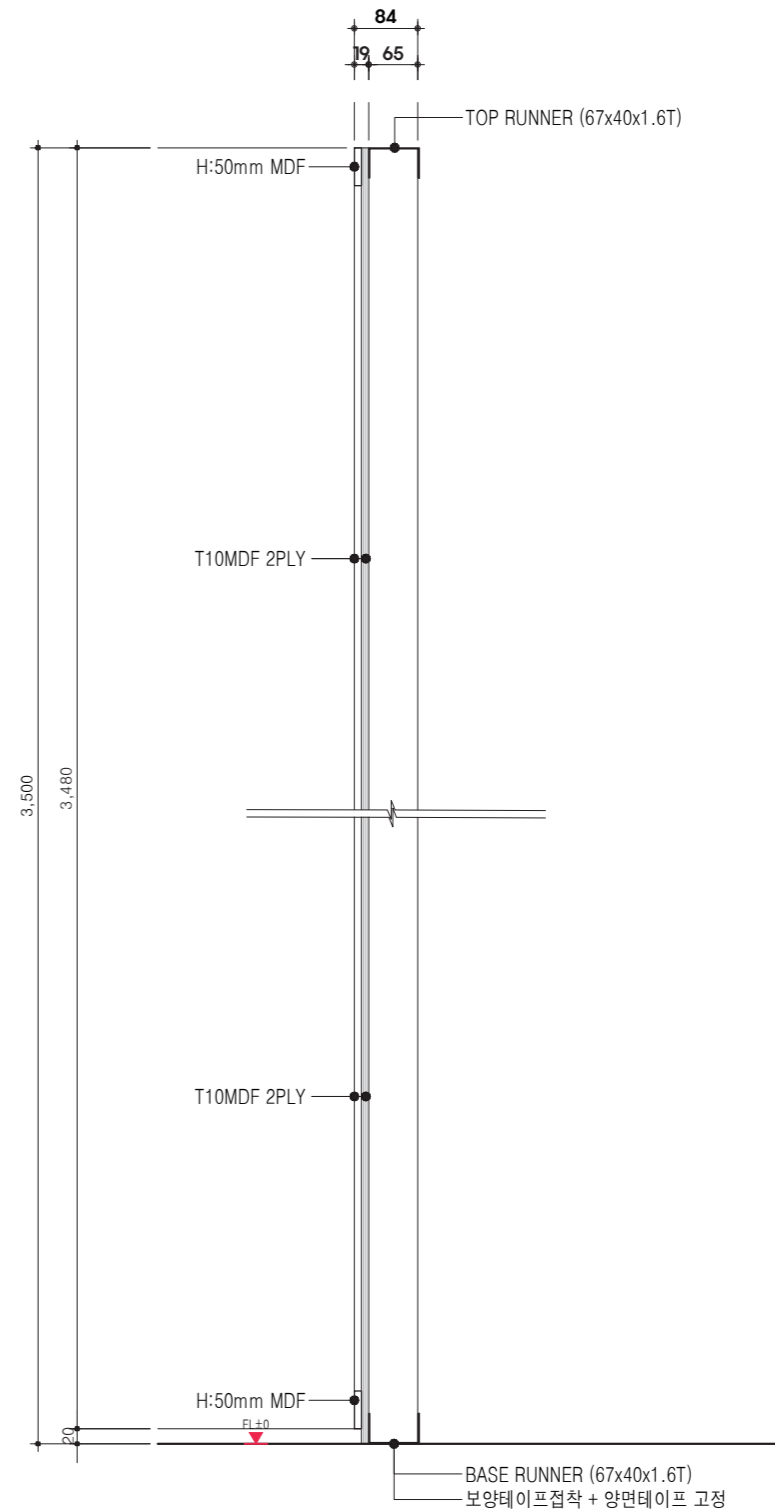
T:85 벽체 평면도

SCALE : 1 / 10



T:85 벽체 투상도

SCALE : 1 / 10



T:85 벽체 단면도

SCALE : 1 / 10

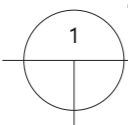
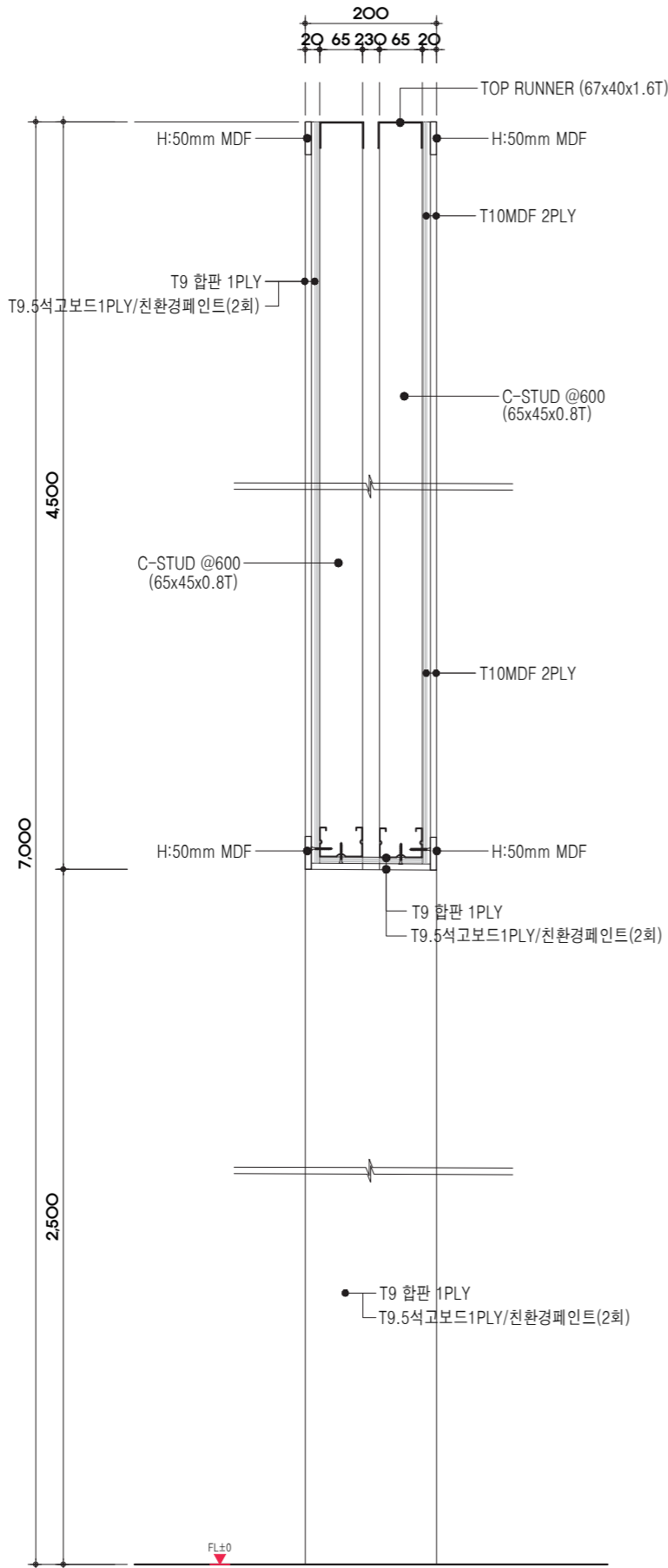
△	
△	
△	
△	
△	
△	

NO.	DATE	REVISION DESCRIPTION
-----	------	----------------------

설	승 인		
계	검 토		
	작 성		

J

THK : 200, H : 4,500 / 인방

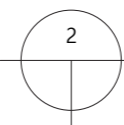
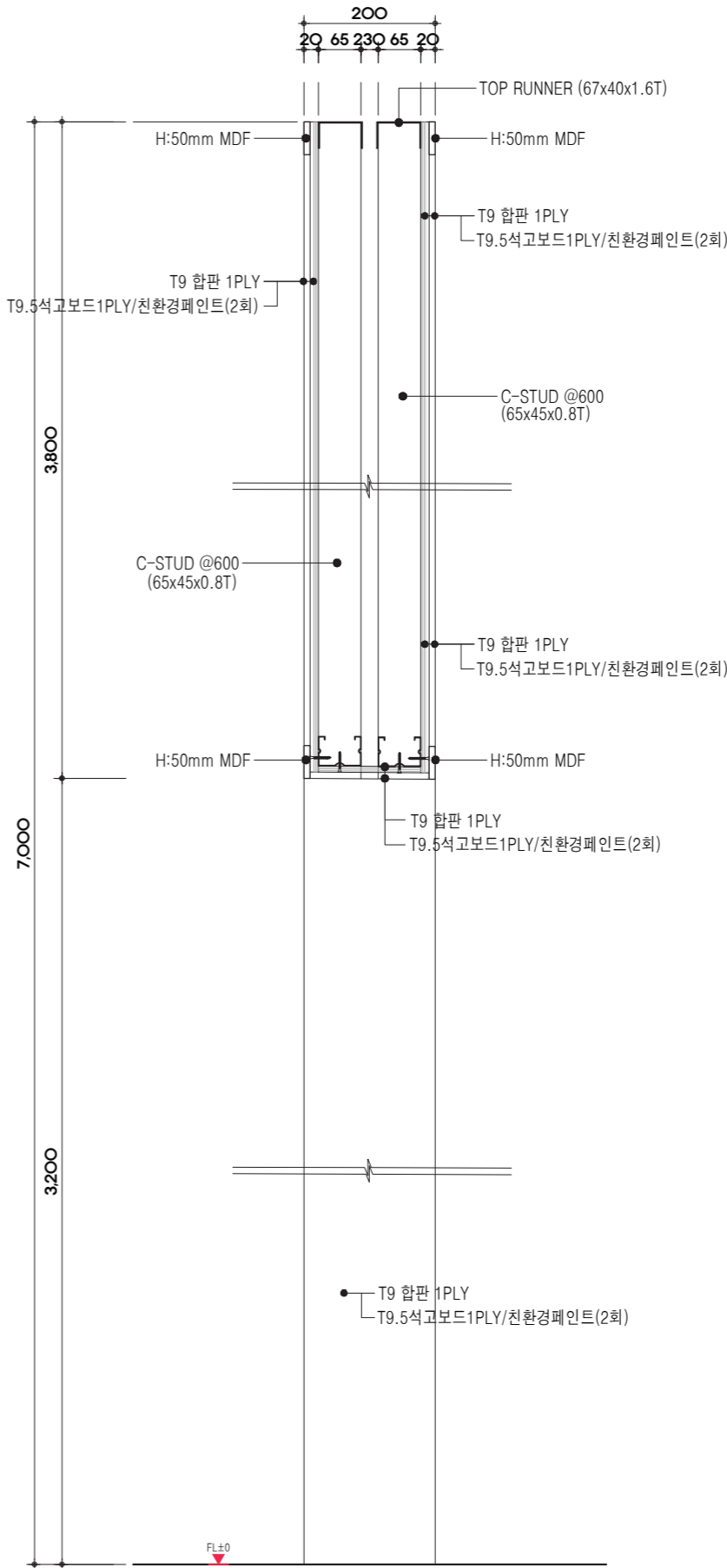


T:200 인방 단면도

SCALE : 1 / 10

K

THK : 200, H : 3,800 / 인방



T:200 인방 단면도

SCALE : 1 / 10

PROJECT 사업명



PROJECT NO.

NOTE



NO. DATE REVISION DESCRIPTION

CONSULTANT
합동설계

설	승 인		
검	토		
계	작 성		

TITLE
도면명

전시벽 "J, K"인방 상세도
(4 전시실)

SCALE 축척 A1:1/5 A3:1/10

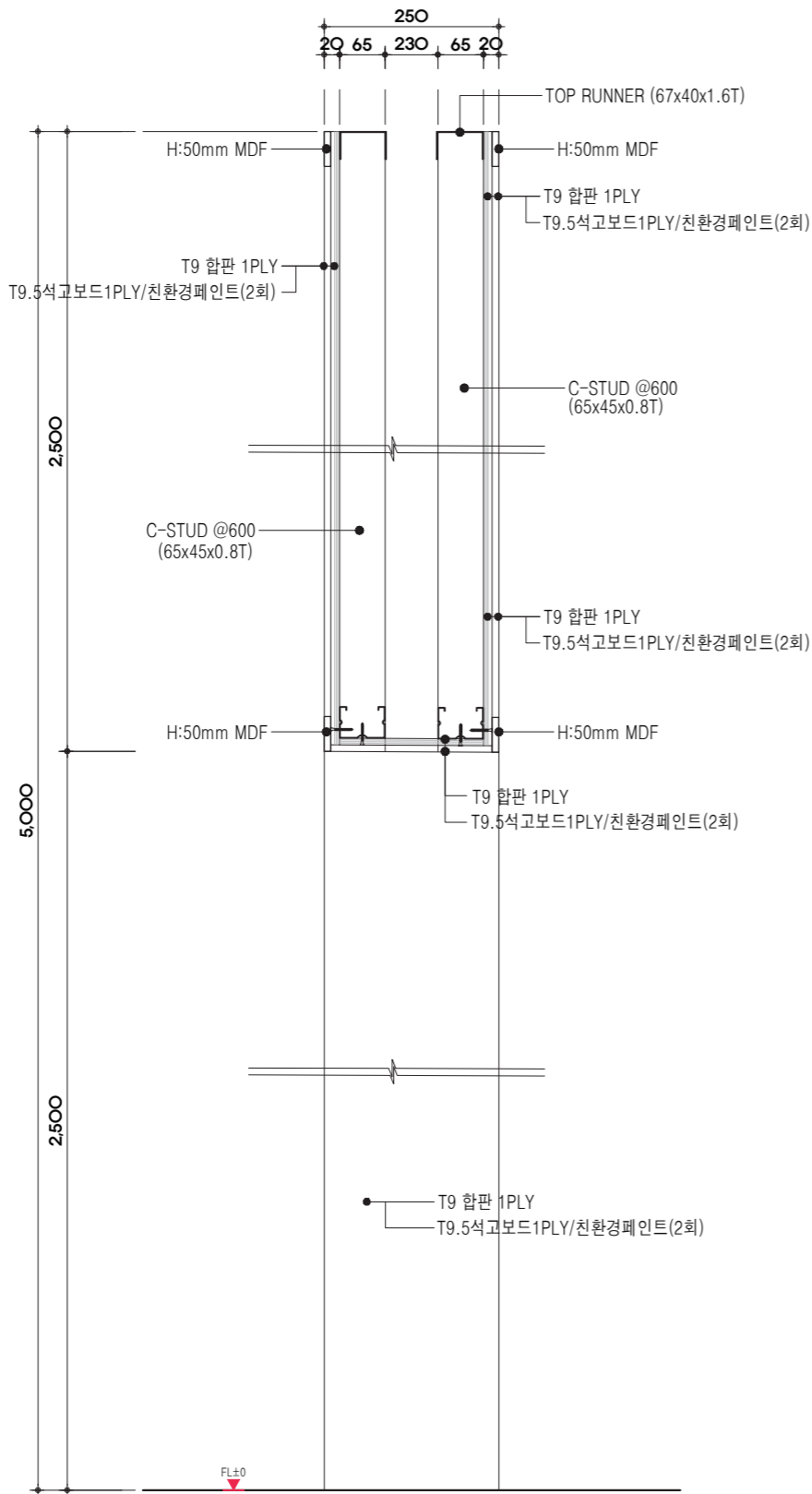
DRAWING No. 도면번호 A-410

SHEET No. 일련번호 REV No. △

FILE NAME
도면파일

L

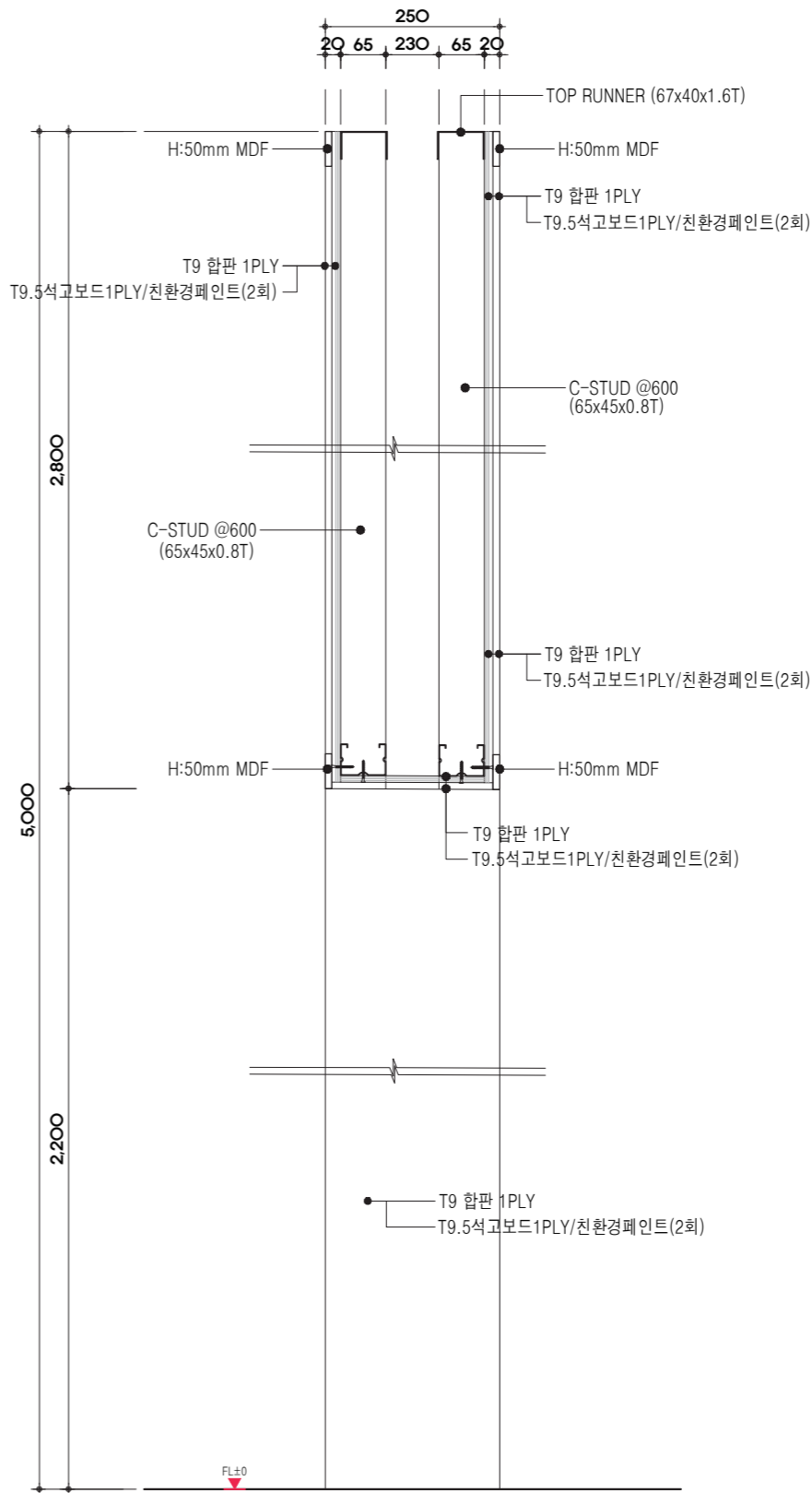
THK : 250, H : 2,500 / 인방



1 T:250 인방 단면도
SCALE : 1 / 10

M

THK : 250, H : 2,800 / 인방



1 T:250 인방 단면도
SCALE : 1 / 10

PROJECT 사업명



PROJECT NO.

NOTE



NO. DATE REVISION DESCRIPTION

CONSULTANT
합동설계

설	승 인		
검	토		
작	성		

TITLE
도면명

전시벽 "L, M"인방 상세도
(2, 3 전시실)

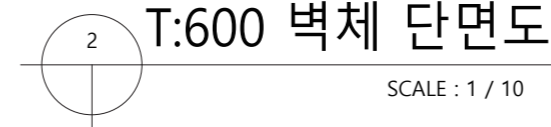
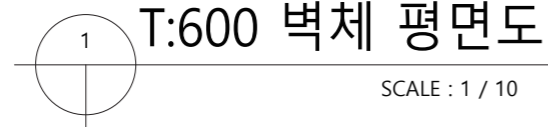
SCALE 축척 A1:1/5 A3:1/10

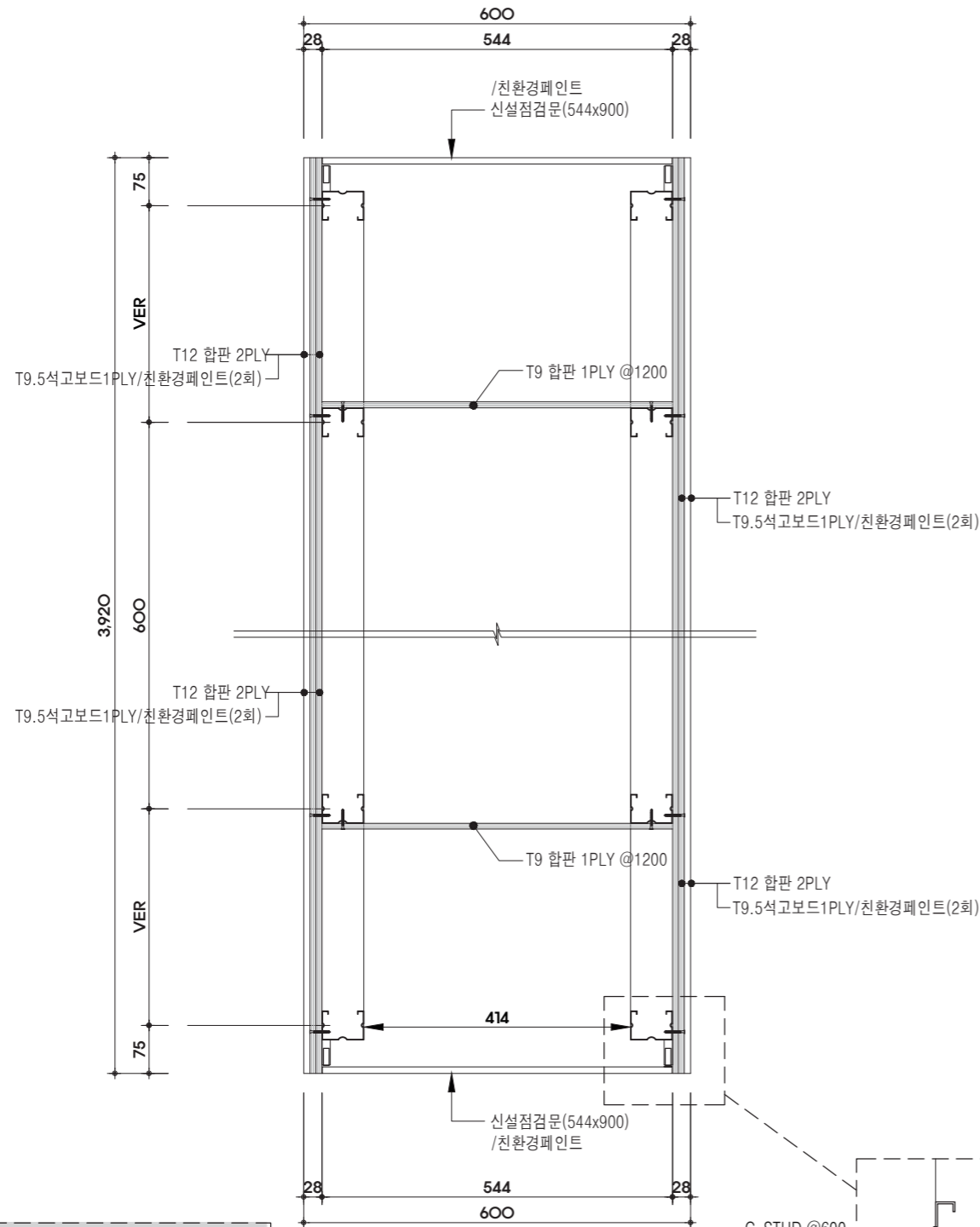
DRAWING No. 도면번호 A-411

SHEET No. 일련번호

REV No. △

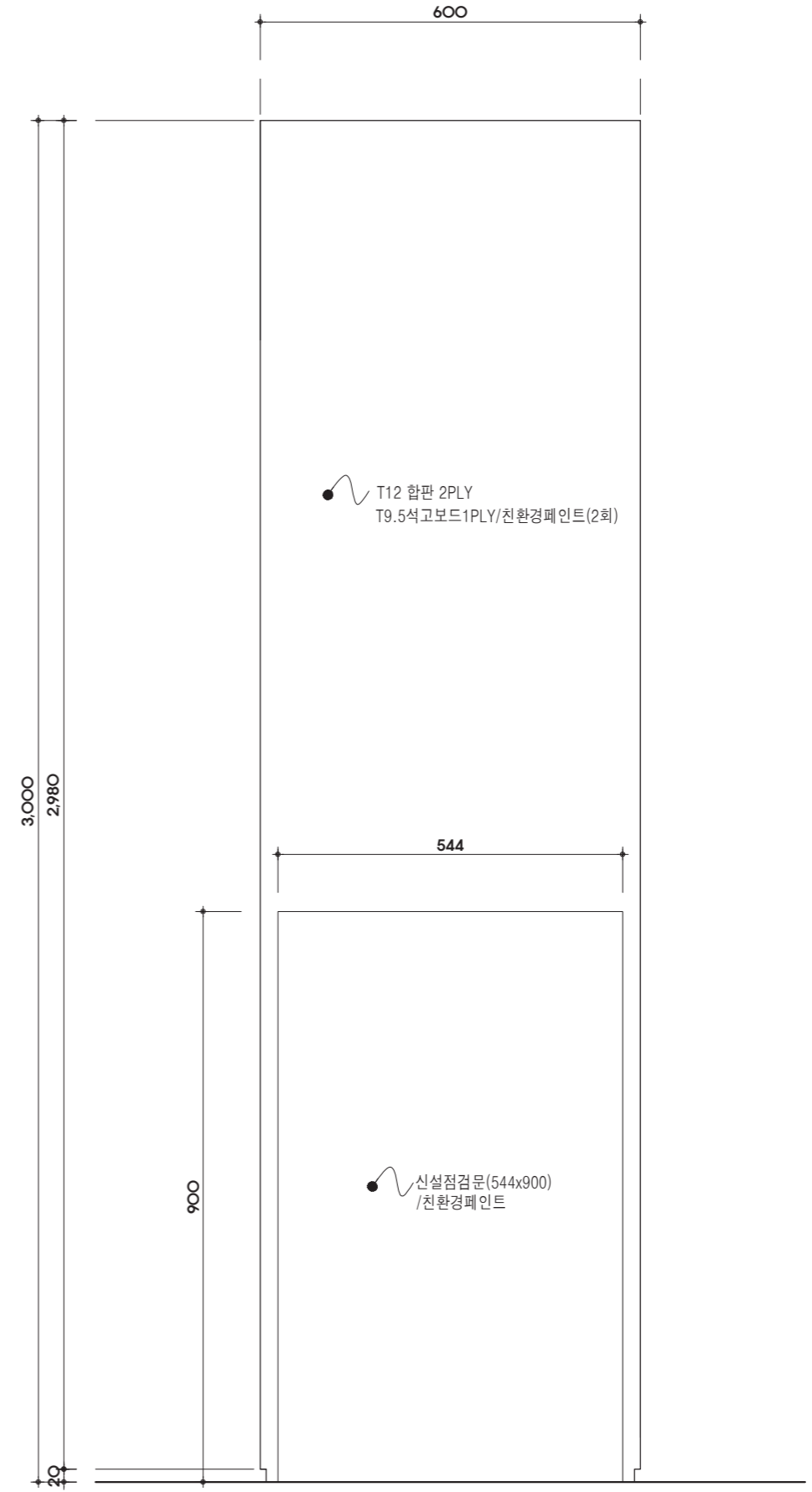
FILE NAME
도면파일





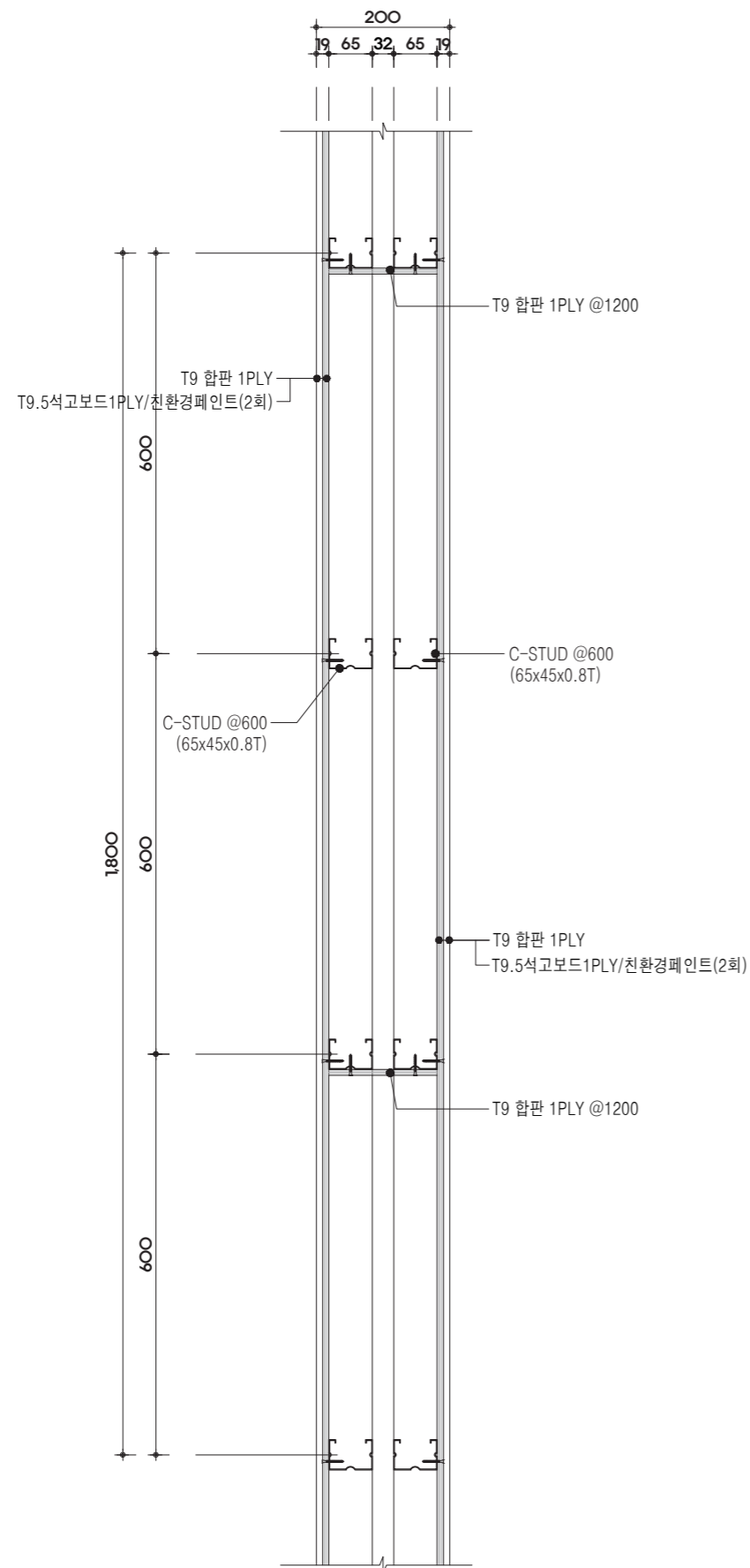
점검문 평면도

SCALE : 1 / 10



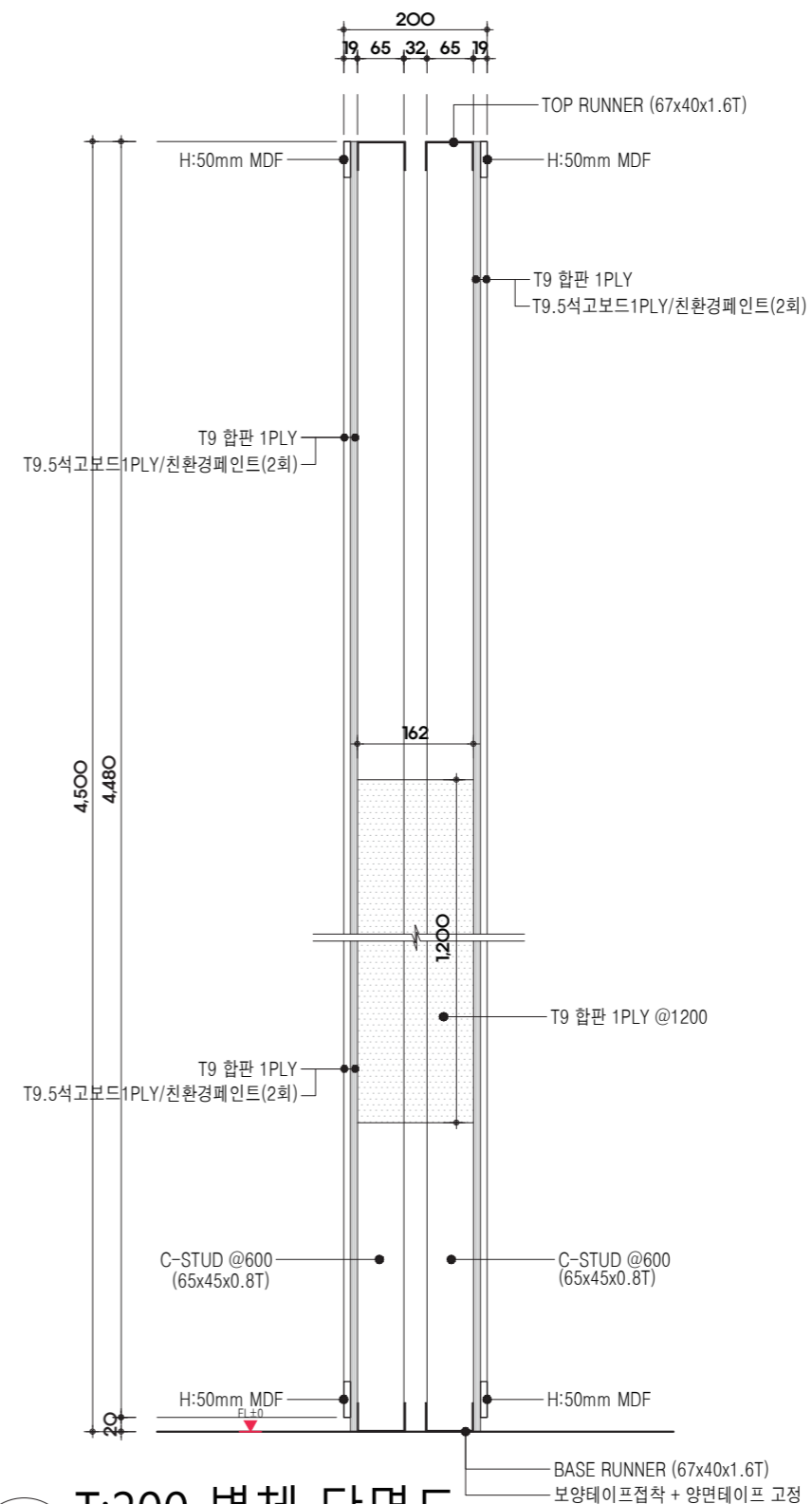
점검문 입면도

SCALE : 1 / 10



T:200 벽체 평면도


SCALE : 1 / 10



T:200 벽체 단면도

SCALE : 1 / 10



NO.	DATE	REVISION DESCRIPTION
-----	------	----------------------

CONSULTANT
협동설계


설 계	승 인		
	검 토		
	작 성		

TITLE
도면명

전시벽체 "P"벽 상세도
(프로젝트 갤러리)

SCALE 축 척 A1: 1/5 A3: 1/10

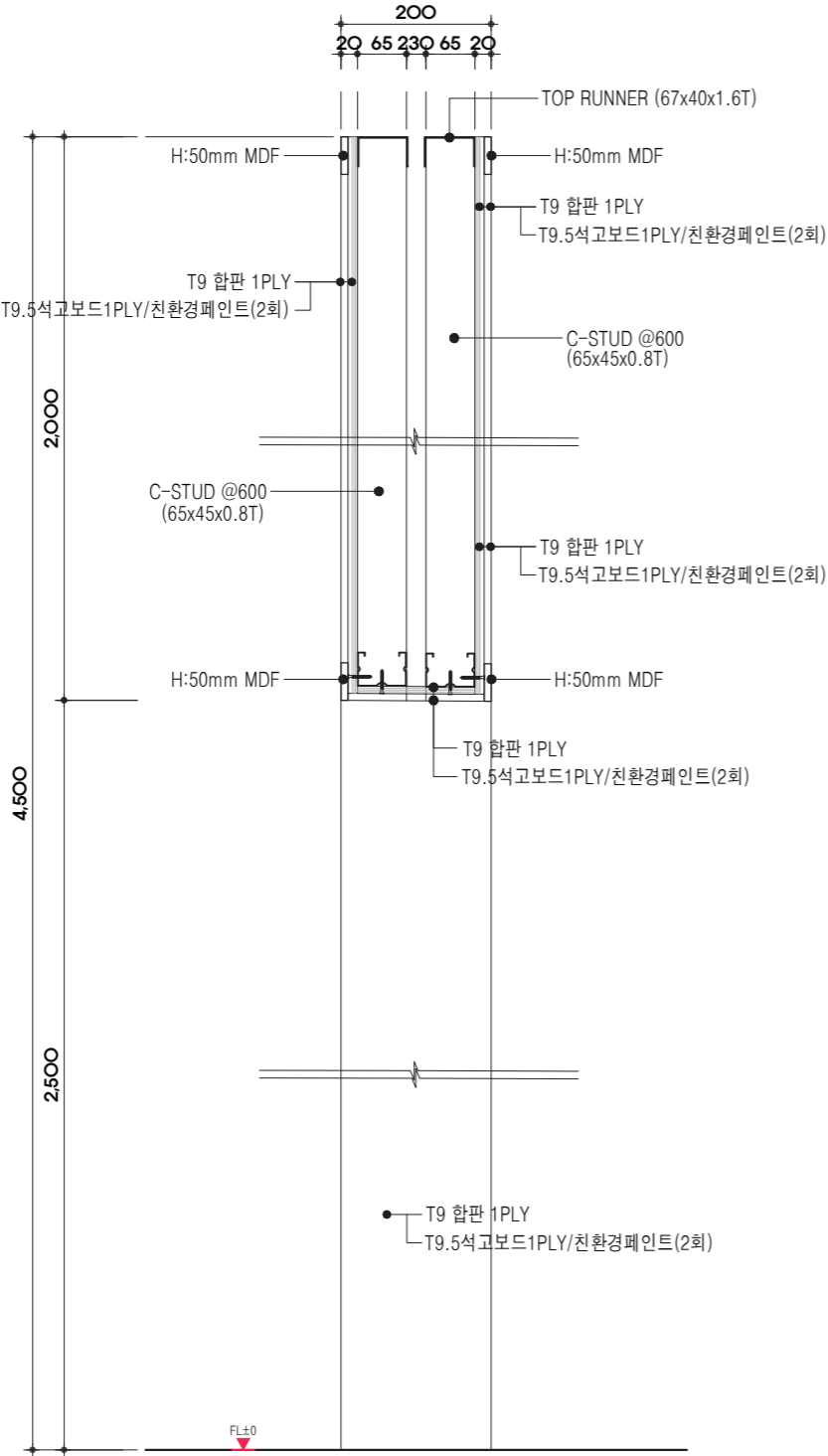
DRAWING No.	A - 414
도면번호	

SHEET No. 일련번호	REV No.	
-------------------	------------	---

FILE NAME	NO. 11
도면화일	

Q

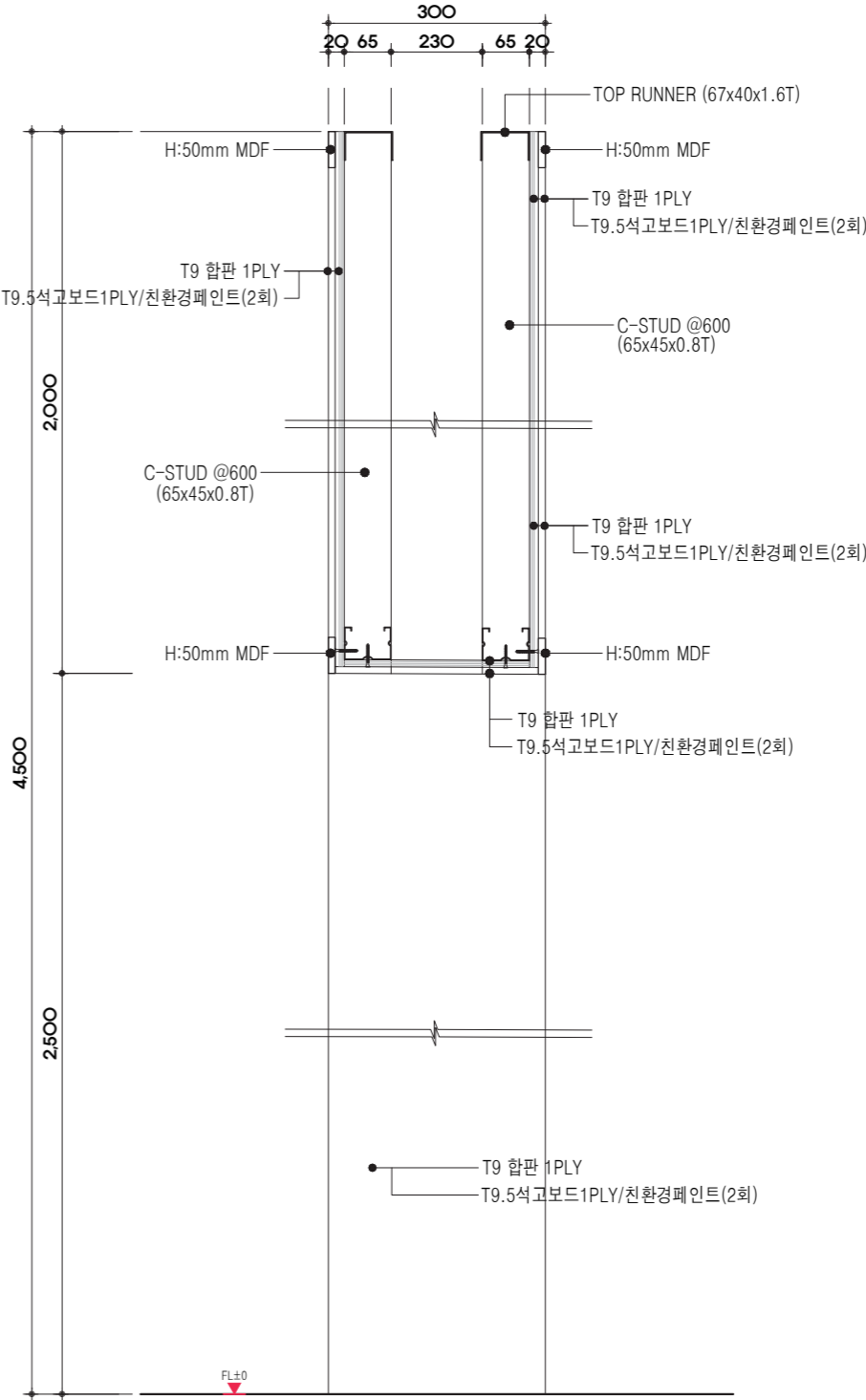
THK : 200, H : 2,000 / 인방



1 T:200 인방 단면도
SCALE : 1 / 10

S

THK : 300, H : 2,000 / 인방



2 T:300 인방 단면도
SCALE : 1 / 10

PROJECT 사업명

MCA
국립현대미술관
National Museum of
Modern and Contemporary Art, Korea

PROJECT NO.

NOTE

△			
△			
△			
△			
△			
△			
NO.	DATE	REVISION	DESCRIPTION

CONSULTANT
합동결계

설	승 인		
계	검 토		
	작 성		

TITLE
도면명

전시벽 "Q, S"인방 상세도
(프로젝트 갤러리)

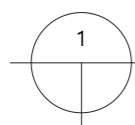
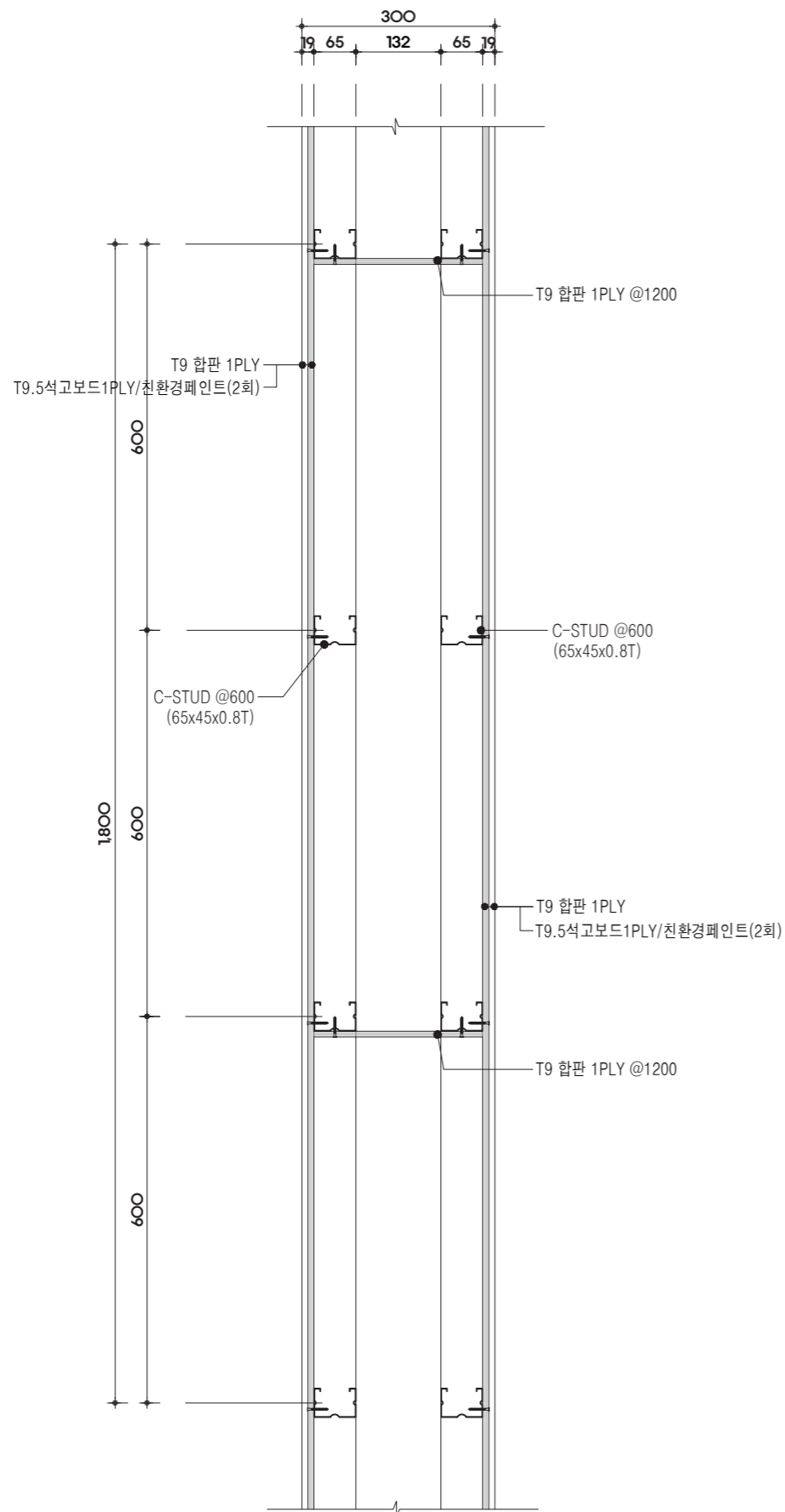
SCALE
축척 A1 : 1 / 5 A3 : 1 / 10

DRAWING No.
도면번호 A - 416

SHEET No.
일련번호

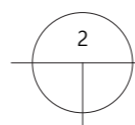
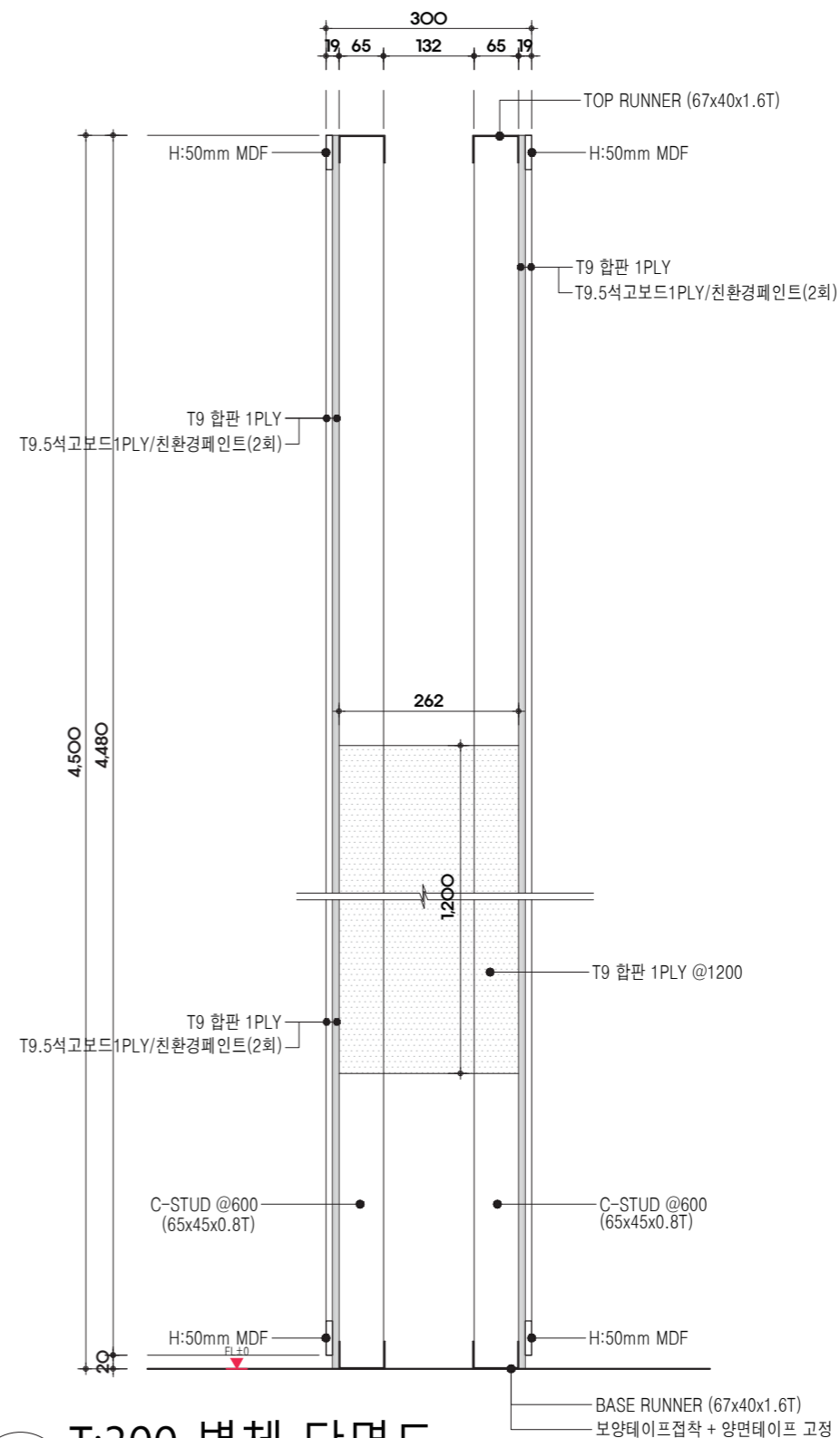
REV
No. △

FILE NAME
도면화일



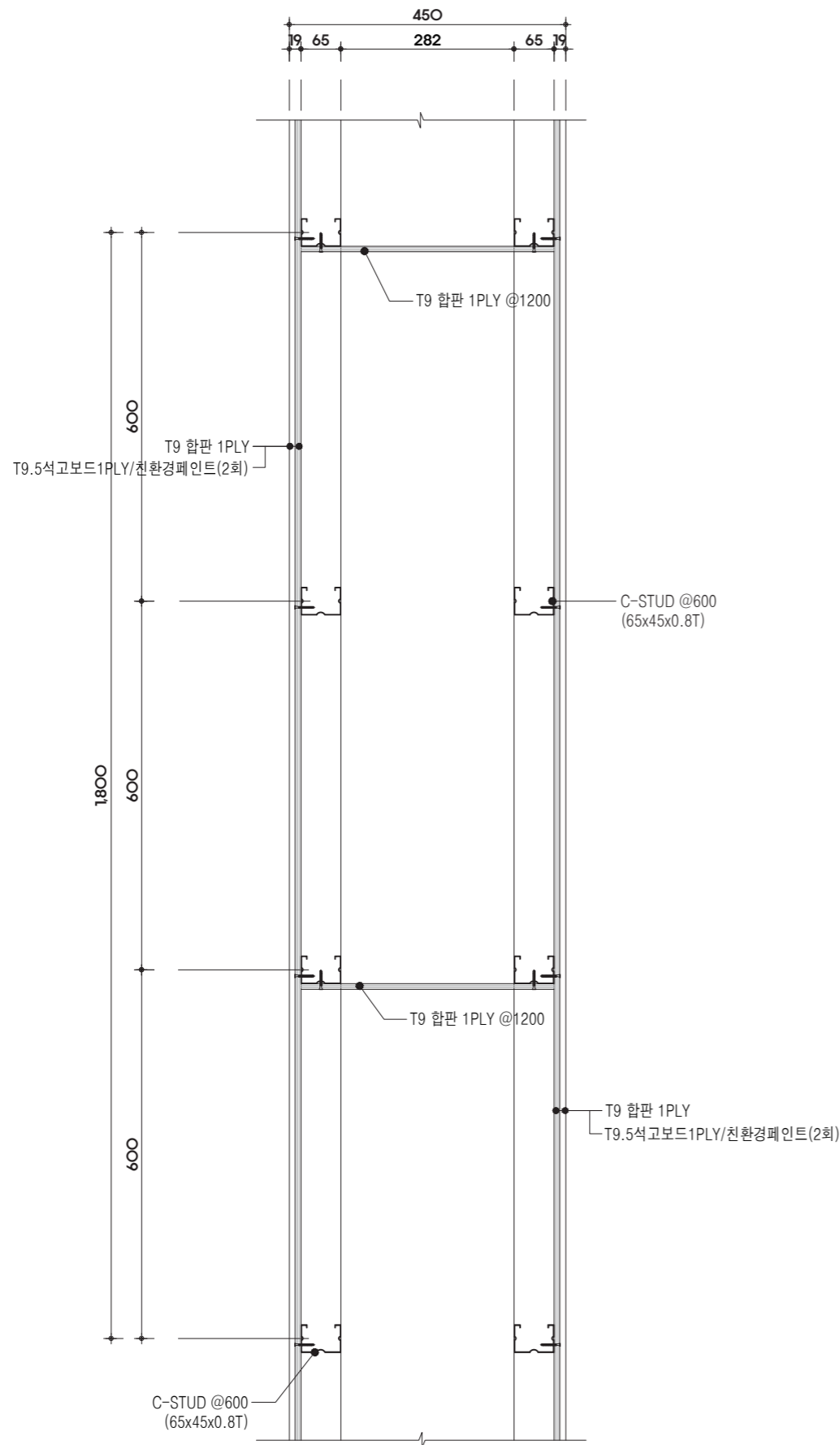
T:300 벽체 평면도

SCALE : 1 / 10

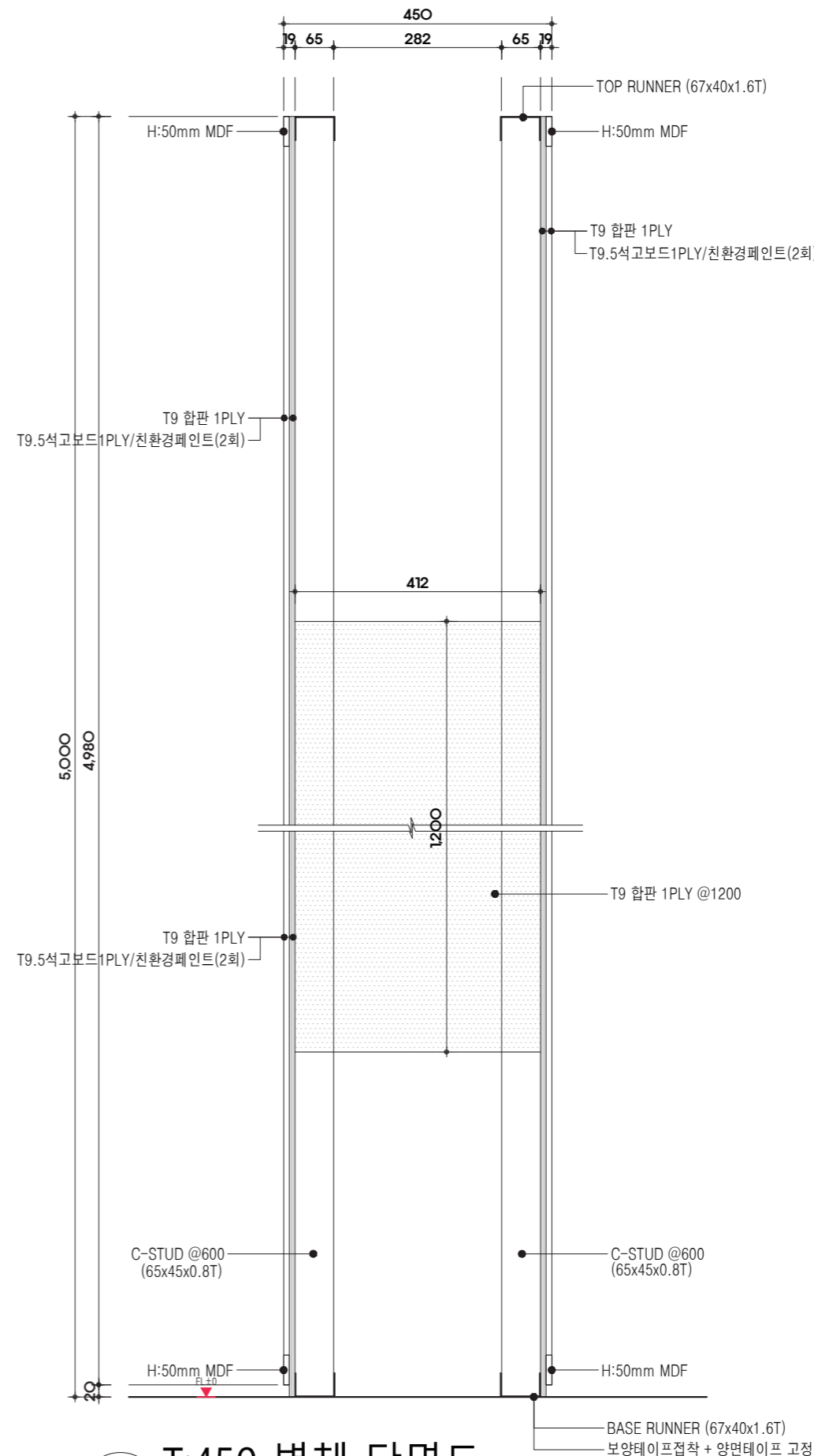


T:300 벽체 단면도

SCALE : 1 / 10

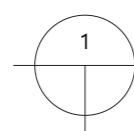
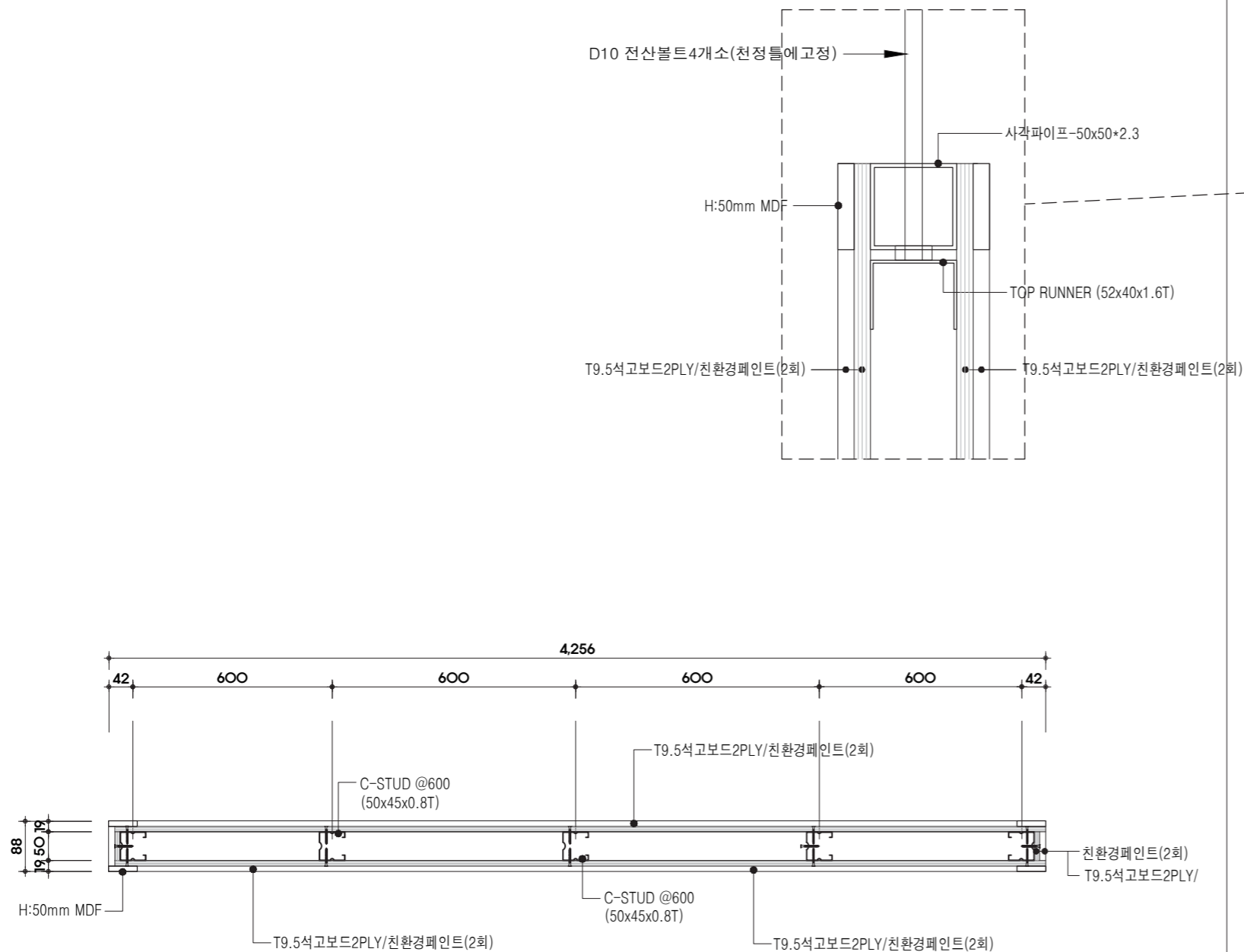


1 T:450 벽체 평면도
SCALE : 1 / 10



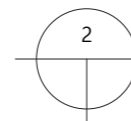
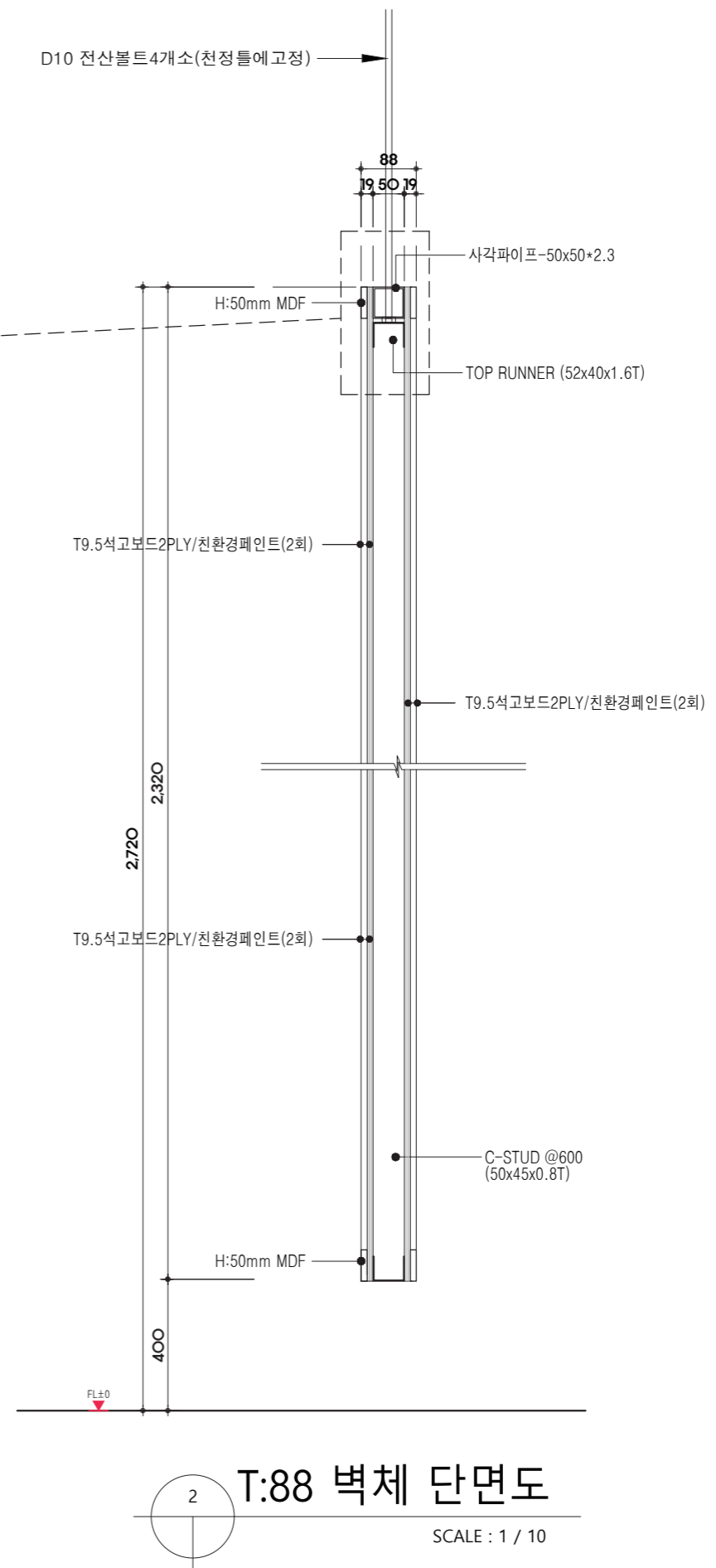
2 T:450 벽체 단면도
SCALE : 1 / 10

1 개소



T:88 벽체 평면도

SCALE : 1 / 10



T:88 벽체 단면도

SCALE : 1 / 10

PROJECT 사업명

국립현대미술관
National Museum of
Modern and Contemporary Art, Korea

PROJECT NO.

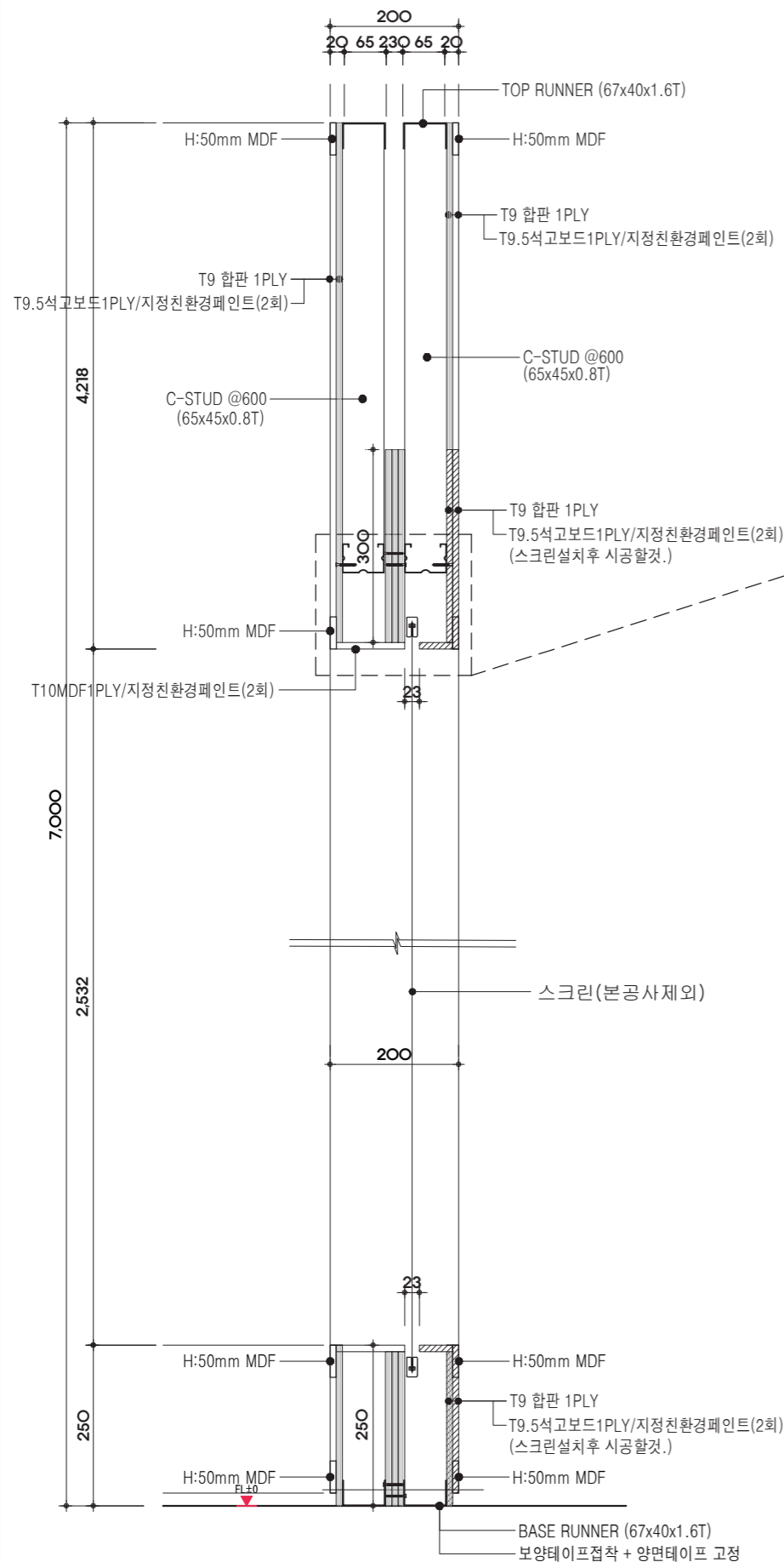
NOTE

△	
△	
△	
△	
△	
△	
NO. DATE	REVISION DESCRIPTION

CONSULTANT
협동 설계

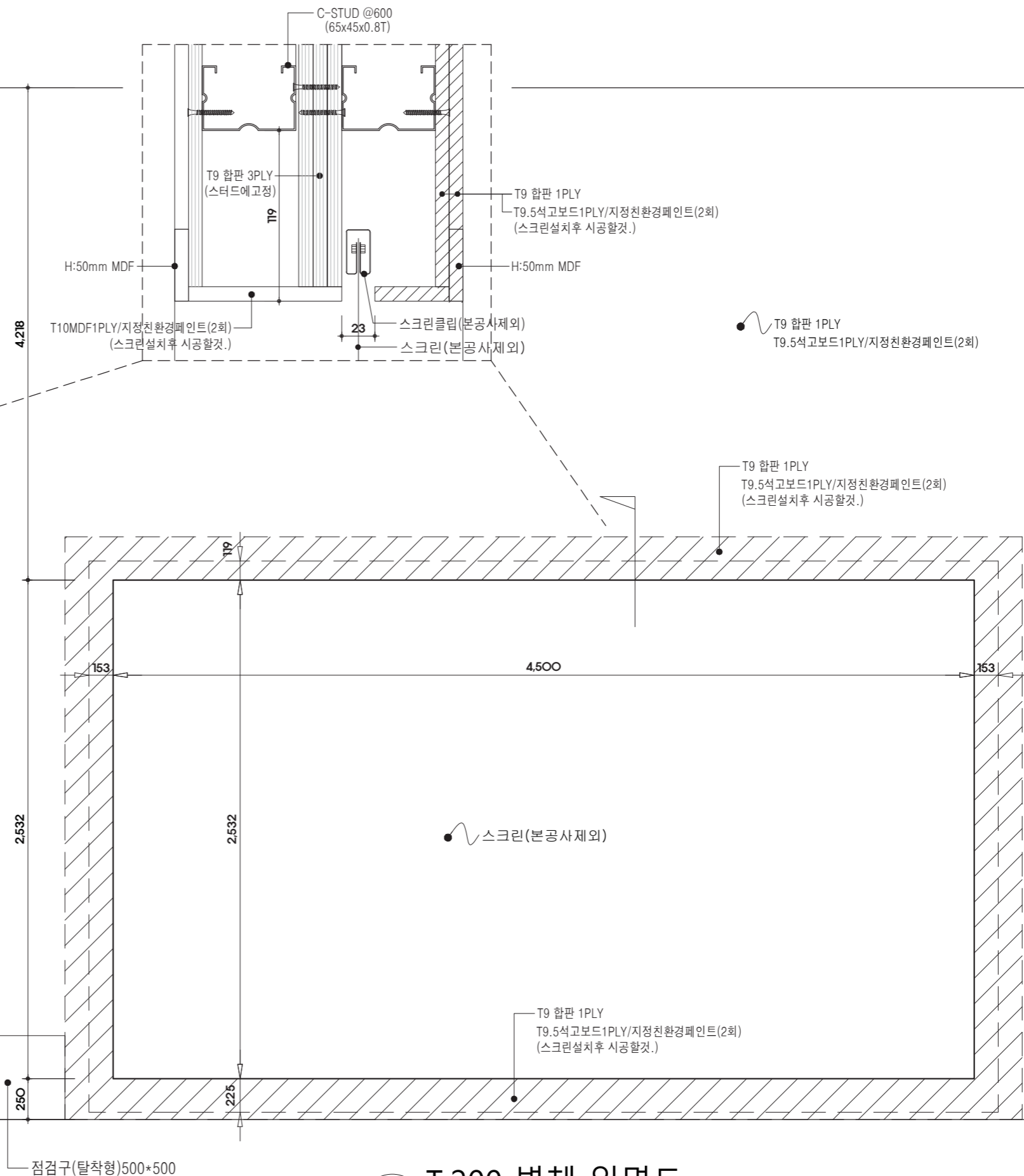
설	승	인	
계	검	토	
	작	성	

TITLE
도면명
전시벽체 "V" 상세도(와이어타입)
(프로젝트 갤러리)SCALE
축척 A1 : 1 / 5 A3 : 1 / 10DRAWING No.
도면번호 A - 418SHEET No.
일련번호 REV No. △FILE NAME
도면화일



T:200 벽체 평면도

SCALE : 1 / 10



T:200 벽체 입면도

SCALE : 1 / 10

△		
△		
△		
△		
△		
△		
NO.	DATE	REVISION DESCRIPTION

CONSULTANT
협동설계

설 계	승 인		
	검 토		
	작 성		

TITLE
도 여 여

전시벽 "W"인방 상세도
(4 전시실)

SCALE
측 척 A1: 1 / 5 A3: 1 / 10

DRAWING No. A - 420
도면번호

SHEET No.	REV
익 려 번 호	No. Δ

FILE NAME	NO. 1
도면화일	

점검문 900*2000 (4개소)

Technical drawing of a fireproof door assembly. The drawing includes the following details:

- Dimensions:**
 - Overall width: 840
 - Overall height: 7,000 (5,000)
 - Top section height: 150
 - Door height: 2,000
 - Top runner width: 84
 - Top runner height: 65
 - Top runner material: TOP RUNNER (102x40x1.6T)
 - Top runner height: H:50mm MDF
 - Top runner material: T9 합판 1PLY
 - Top runner material: T9.5 석고보드 1PLY
 - Top runner material: 지정 친환경페인트(2회)
 - Top runner material: T9 합판 1PLY
 - Top runner material: T9.5 석고보드 1PLY
 - Top runner material: 지정 친환경페인트(2회)
 - Top runner material: T9 합판 1PLY
 - Top runner material: T9.5 석고보드 1PLY
 - Top runner material: 지정 친환경페인트(2회)
- Materials:**
 - T9 합판 1PLY
 - T9.5 석고보드 1PLY
 - 지정 친환경페인트(2회)
 - TOP RUNNER (102x40x1.6T)
 - H:50mm MDF
 - 소화장비(본공사제외)
 - 규격:850*500*1900
- Components:**
 - OPEN부분
 - 푸시버튼
 - 신설점검문(900x2,000)
 - 지정 친환경페인트

T9 합판 1PLY
T9.5 석고보드 1PLY
/ 지정 친환경페인트(2회)

신설점검문(900x2000)
/친환경페인트

푸시버튼(자석)

C-STUD @600
(65x45x0.8T)

T9 합판 1PLY
T9.5 석고보드 1PLY
/ 지정 친환경페인트(2회)

신설점검문(900x2,000)
/친환경페인트

소화장비(본공사제외)
규격:850*500*1900

T9 합판 1PLY

T9 합판 1PLY

900

100

840

점검문 평면도

1

SCALE : 1 / 10

900

150

OPEN부분

2000

신설점검문(900x2,000)
/친환경페인트



국립현대미술관
National Museum of
Modern and Contemporary Art, Korea

NOTE

[illegible]

△		
△		
△		
△		
△		
△		
NO.	DATE	REVISION DESCRIPTION

CONSULTANT
협동설계


설	승 인		
	검 토		
계	작 성		

TITLE
도면명

전시벽체 점검문 상세도

SCALE
축 척 A1: 1 / 5 A3: 1 / 10

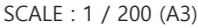
DRAWING No. A - 421
도면번호

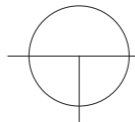
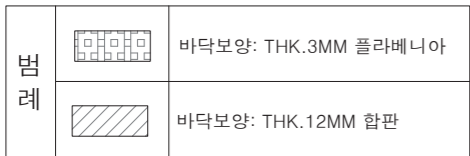
SHEET No. 일련번호	REV No. 
-------------------	--

FILE NAME
도면화일

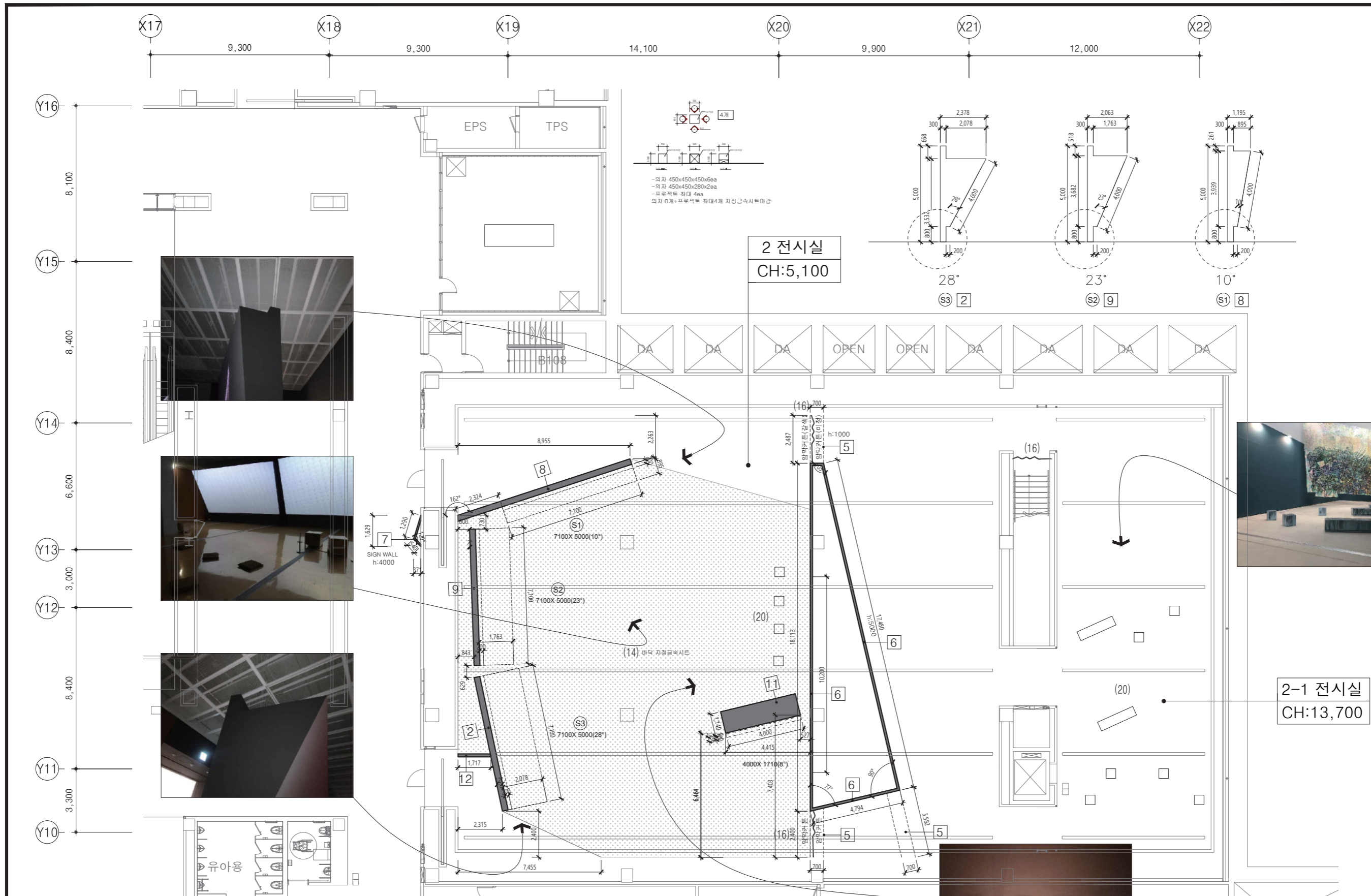


SCALE : 1 / 200 (A3)





SCALE : 1 / 200 (A3)



범례	1	*일부철거제외(위치 감독관확인) THK:200 H:7000 양면벽 C-STUD 65*45*0.8t@600 T:9합판/9.5GB 1겹/친환경페인트	2	THK:300+200 H:800+3532+668 양면벽 (28° 경사벽)C-STUD 65*45*0.8t@600 T:9.5GB 2겹/친환경페인트	3	THK:81 H:3038 양면벽 □-PIPE 50*50*2.3t@300+T50흡음재 (전면)T:9.5GB 2겹/스크린도장 (후면)T:12타공보드	4	THK:200 H:3000 양면벽(인방) C-STUD 65*45*0.8t@600 T:9합판/9.5GB 1겹/친환경페인트
	5	THK:700 H:1000 양면벽(인방) C-STUD 65*45*0.8t@600 T:9합판/9.5GB 1겹/친환경페인트	6	THK:84 H:5000 일면벽 C-STUD 65*45*0.8t@600 T:9.5GB 2겹/친환경페인트	7	THK:84 H:4000 일면벽(싸인월) C-STUD 65*45*0.8t@600 T:9.5GB 2겹/친환경페인트	8	THK:300+200 H:800+3939+261 양면벽 (10° 경사벽)C-STUD 65*45*0.8t@600 T:9.5GB 2겹/친환경페인트
	9	THK:300+200 H:800+3682+518 양면벽 (23° 경사벽)C-STUD 65*45*0.8t@600 T:9.5GB 2겹/친환경페인트	11	THK:100~800 H:1652 양면벽 (15° 경사벽)C-STUD 65*45*0.8t@600 T:9.5GB 2겹/친환경페인트	12	THK:81 H:5000 양면벽 C-STUD 65*45*0.8t@600 T:9.5GB 2겹/친환경페인트	13	THK:200 H:4000 양면벽 C-STUD 65*45*0.8t@600 T:9.5GB 2겹/친환경페인트
	14	THK:200 H:1000 양면벽(인방) C-STUD 65*45*0.8t@600 T:9.5GB 2겹/친환경페인트	15	THK:150 H:2500 일면벽 C-STUD 65*45*0.8t@600 T:9.5GB 2겹/친환경페인트	16	THK:20~900 H:4500 양면벽 C-STUD 65*45*0.8t@600 T:9.5GB 2겹/친환경페인트		(14)금속시트 (16)암막커튼, (17)천정구조물, (18)천정흡음판 (19)가구 (20)박스벤치

제2전시실 평면도(철거안내도)
SCALE : 1 / 200 (A3)

PROJECT 사업명

국립현대미술관

National Museum of Modern and Contemporary Art, Korea

PROJECT NO.

NOTE

NO. DATE REVISION DESCRIPTION

CONSULTANT
담당설계

설

승 인

검 토

계

작 성

TITLE
도면명

제2전시실 평면도(철거안내도)

SCALE 축척 A1 : 1 / 100 A3 : 1 / 200

DRAWING No. 도면번호 A - 701

SHEET No. 일련번호

REV No. △

FILE NAME
도면파일

3 전시실
CH:5,0004 전시실
CH:7,000

제3, 4전시실 평면도(철거안내도)

SCALE : 1 / 200 (A3)

△	
△	
△	
△	
△	
△	

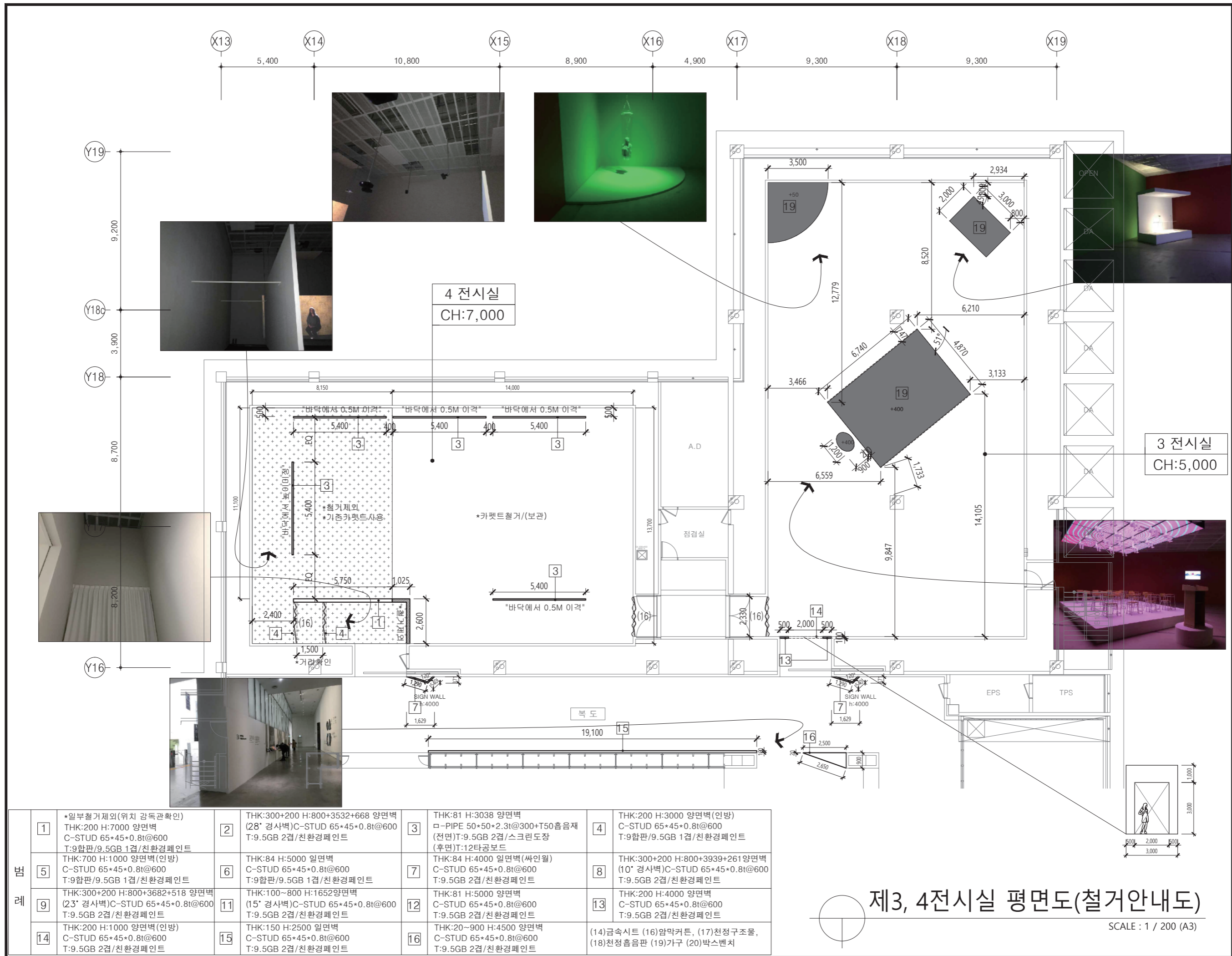
NO. DATE REVISION DESCRIPTION

CONSULTANT
담당설계

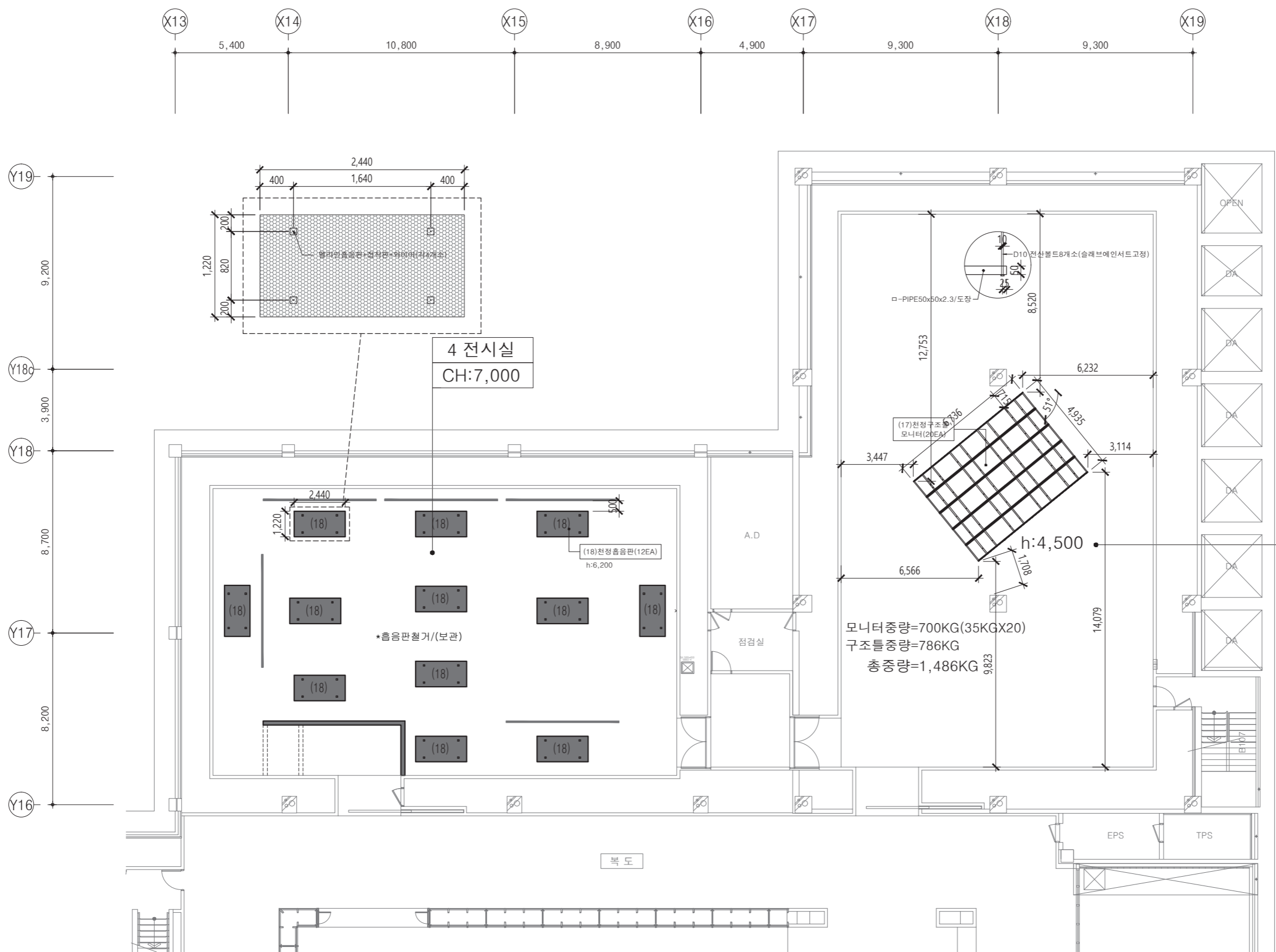
설	승	인	
검	토		
개	작	성	

TITLE
도면명

제3, 4전시실 평면도(철거안내도)

SCALE
축척 A1:1/100 A3:1/200DRAWING No.
도면번호 A-702SHEET No.
일련번호FILE NAME
도면파일REV
No. △

범 례	1	*일부철거제외(위치 감독관확인) THK:200 H:7000 양면벽 C-STUD 65*45*0.8t@600 T:9합판/9.5GB 1겹/친환경페인트	2	THK:300+200 H:800+3532+668 양면벽 (28° 경사벽)C-STUD 65*45*0.8t@600 T:9.5GB 2겹/친환경페인트	3	THK:81 H:3038 양면벽 □-PIPE 50*50*2.3t@300+T50흡음재 (전면)T:9.5GB 2겹/스크린도장 (후면)T:12타공보드	4	THK:200 H:3000 양면벽(인방) C-STUD 65*45*0.8t@600 T:9합판/9.5GB 1겹/친환경페인트
	5	THK:700 H:1000 양면벽(인방) C-STUD 65*45*0.8t@600 T:9합판/9.5GB 1겹/친환경페인트	6	THK:84 H:5000 일면벽 C-STUD 65*45*0.8t@600 T:9합판/9.5GB 1겹/친환경페인트	7	THK:84 H:4000 일면벽(싸인월) C-STUD 65*45*0.8t@600 T:9.5GB 2겹/친환경페인트	8	THK:300+200 H:800+3939+261양면벽 (10° 경사벽)C-STUD 65*45*0.8t@600 T:9.5GB 2겹/친환경페인트
	9	THK:300+200 H:800+3682+518 양면벽 (23° 경사벽)C-STUD 65*45*0.8t@600 T:9.5GB 2겹/친환경페인트	11	THK:100~800 H:1652양면벽 (15° 경사벽)C-STUD 65*45*0.8t@600 T:9.5GB 2겹/친환경페인트	12	THK:81 H:5000 양면벽 C-STUD 65*45*0.8t@600 T:9.5GB 2겹/친환경페인트	13	THK:200 H:4000 양면벽 C-STUD 65*45*0.8t@600 T:9.5GB 2겹/친환경페인트
	14	THK:200 H:1000 양면벽(인방) C-STUD 65*45*0.8t@600 T:9.5GB 2겹/친환경페인트	15	THK:150 H:2500 일면벽 C-STUD 65*45*0.8t@600 T:9.5GB 2겹/친환경페인트	16	THK:20~900 H:4500 양면벽 C-STUD 65*45*0.8t@600 T:9.5GB 2겹/친환경페인트	(14)금속시트 (16)암막커튼, (17)천정구조물, (18)천정흡음판 (19)가구 (20)박스벤치	



제3, 4전시실 천정평면도(철거)

SCALE : 1 / 200 (A3)

PROJECT 사업명

MCA

국립현대미술관

National Museum of
Modern and Contemporary Art, Korea

PROJECT NO.

NOTE

△

△

△

△

△

△

NO. DATE

REVISION DESCRIPTION

CONSULTANT
합동설계

설
계

승
인

검
토

작
성

TITLE
도면명

제3, 4전시실 천정평면도(철거)

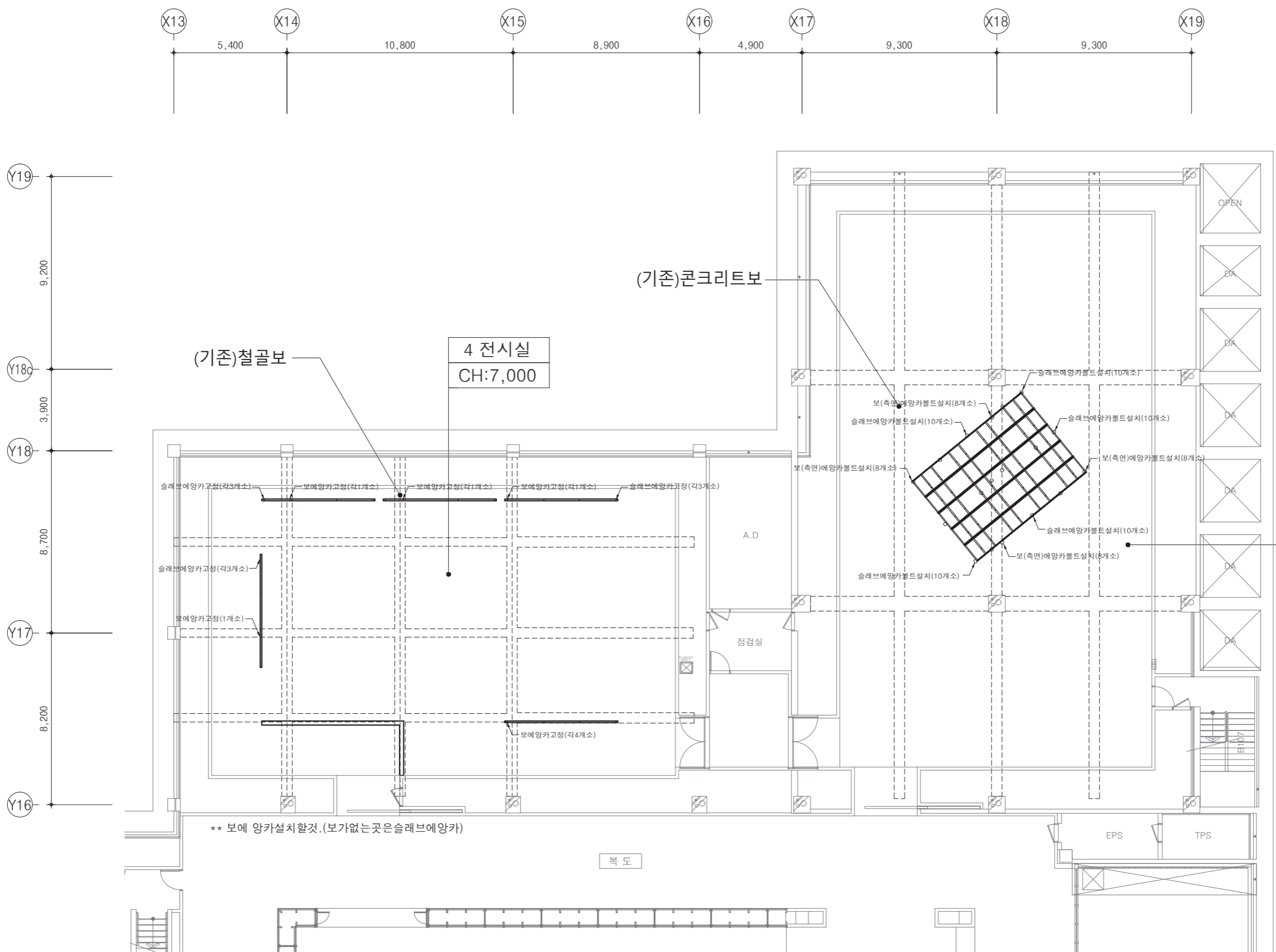
SCALE
축척 A1 : 1 / 100 A3 : 1 / 200

DRAWING No.
도면번호 A - 703

SHEET No.
일련번호

REV
No. △


FILE NAME
도면파일



제3, 4전시실 천정구조평면도(철거)

SCALE : 1 / 200 (A3)

PROJECT 사업명


국립현대미술관
National Museum of
Modern and Contemporary Art, Korea

PROJECT NO.

NOTE

NO.

DATE

REVISION DESCRIPTION

CONSULTANT

합동설계

설

승 인

검 토

작 성

TITLE

도면명

제3, 4전시실 천정구조평면도(철거)

SCALE

축척

A1 : 1 / 100 A3 : 1 / 200

DRAWING No.

도면번호

A - 704

SHEET No.

시트번호

REV

Revison

No.

△

FILE NAME

도면파일명