

# 2021 지역관광발전지수 동향분석 결과



# 지역관광발전지수란?

## 목적

지자체가 체계적이고 효율적인 관광정책을 수립하고, 자가진단을 할 수 있도록 지역의 관광발전 정도를 판단할 수 있는 기초자료 제공 (2015년부터 격년주기로 평가)

## 구성


지역의 관광자원 및 기반시설 수준, 관광객 수, 지자체의 정책적 노력 등을 3개 대분류, 7개 중분류, 21개 소분류, 34개 세부 지표로 구성

## 대상

17개 시·도 및 152개 시·군

## 지표 의미

관광객이 관광활동을 하기에 편리한 여건을 갖추고, 관광객이 방문이 활발한 '관광발전지역' 기준을 관광발전지수 100점으로 설정 (100점 이상인 지역은 1등급)



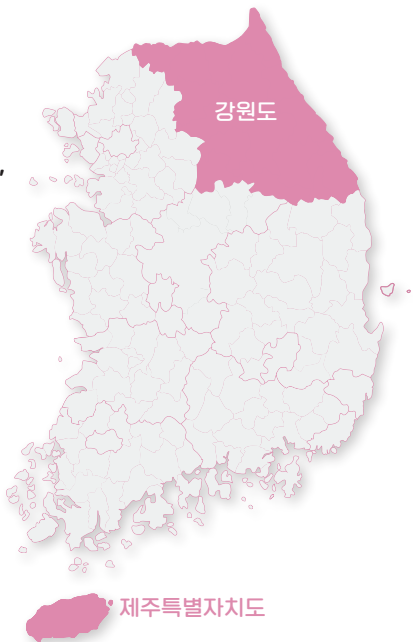
# 2021 지역관광발전지수 동향분석 결과

## ■ 1등급 지자체 강원 양양, 강원 고성, 충북 단양, 전북 무주가 1등급으로 새롭게 편입

### 광역지자체

#### 1등급

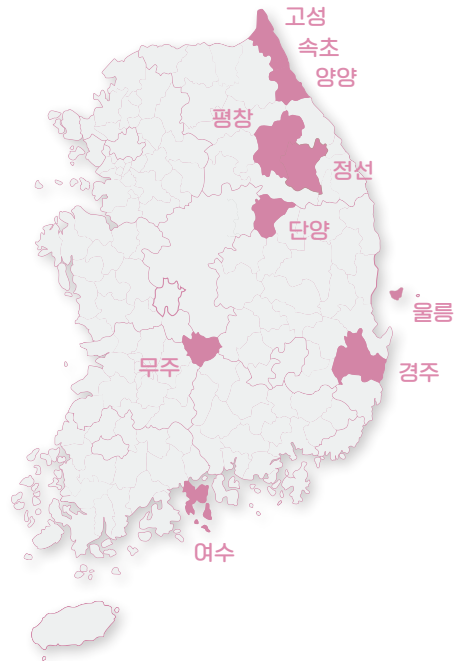
제주특별자치도,  
강원도



### 기초지자체

#### 1등급

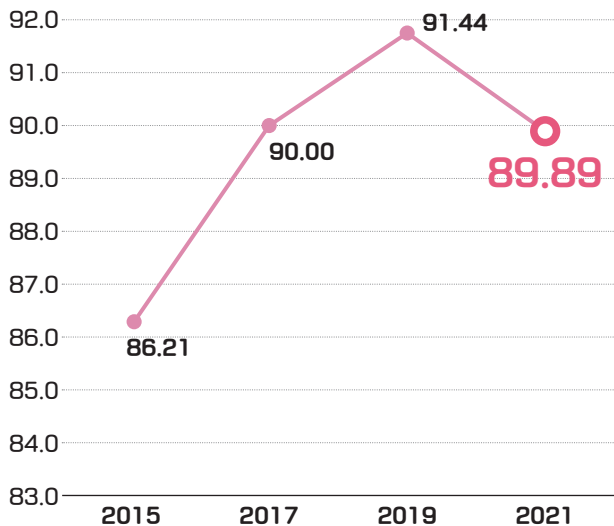
평창, 여수,  
경주, 울릉,  
속초, 양양,  
고성, 단양,  
무주, 정선



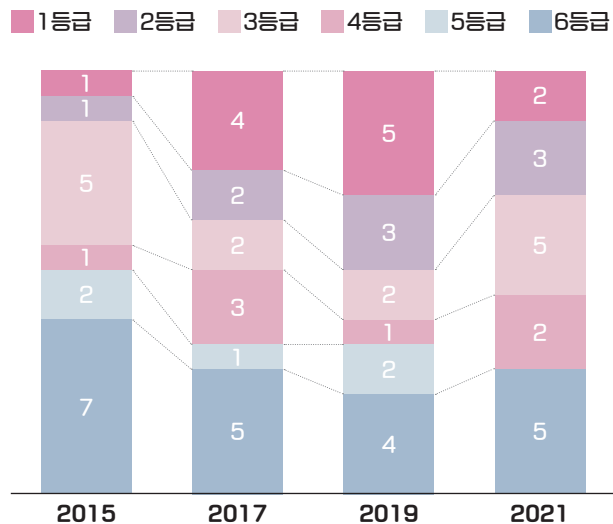
# 지수 동향

○ **광역지자체 결과** 지수변동률 ('19년 91.44 → '21년 89.89): ▲1.70%

광역지자체 평균지수 동향



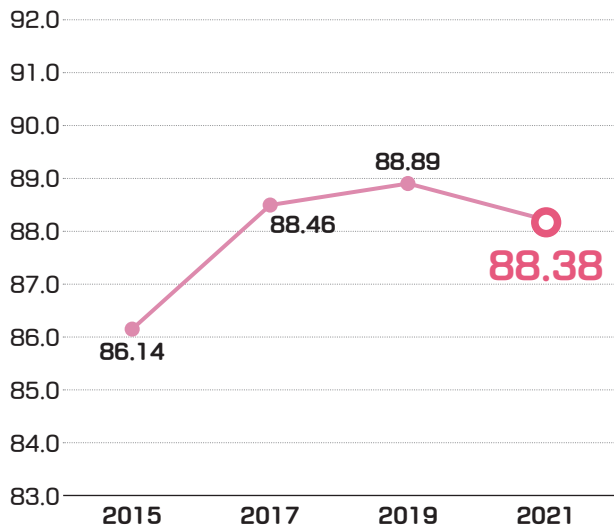
광역지자체 등급 현황



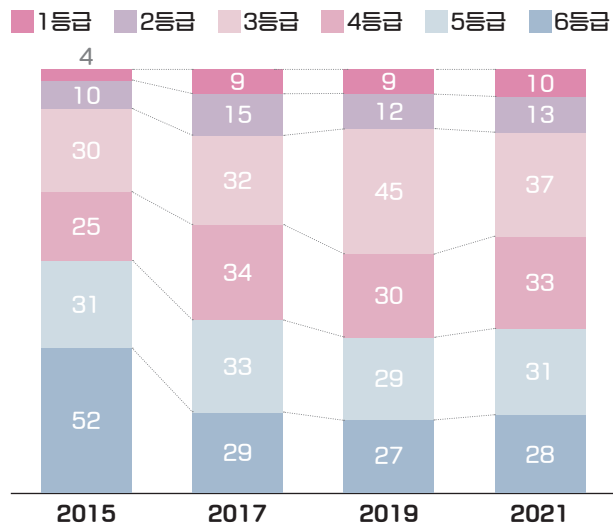
# 지수 동향

○ 기초지자체 결과 지수변동률 ('19년 88.89 → '21년 88.38): ▲0.57%

기초지자체 평균지수 동향



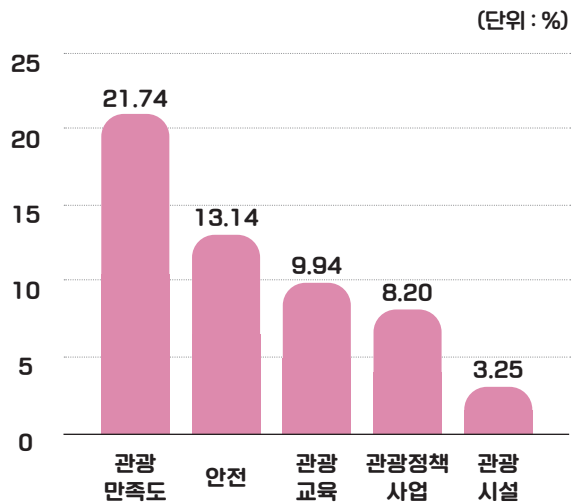
기초지자체 등급 현황



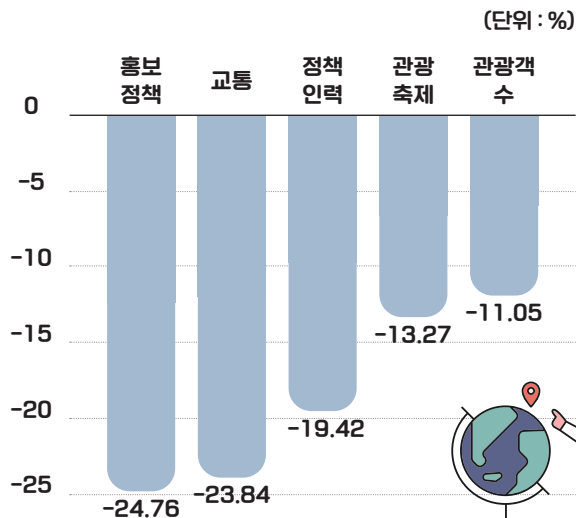
# 항목별 분석결과

## ○ 광역지자체 결과 관광만족도·안전 항목 상승, 홍보정책·교통 항목 하락

### 광역지자체 상승 항목



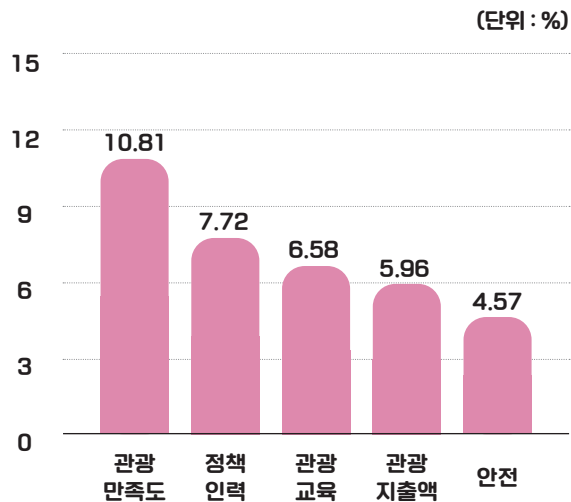
### 광역지자체 하락 항목



# 항목별 분석결과

## ○ 기초지자체 결과 관광만족도·정책인력 항목 상승, 홍보정책·관광정책사업 항목 하락

### 기초지자체 상승 항목



### 기초지자체 하락 항목

