






















## 赴韩国中央博物馆青铜器展目录

序号	藏品号	照片	品名	时代	尺寸(厘米)	保险价格
1	25665		连珠纹罍	夏晚期	高 27.2 口径 17	300
2	75991		兽面纹爵	商早期	高 15.9 长 15.1	300
3	48117		兽面纹觚	商中期	高 16.1 口径 11.7	300
4	7018		兽面纹罍	商中期	高 26.4 口径 15.4	300
5	36856		兽面纹鼎	商早期	高 14 口径 13.1	300
6	48115		兽面纹鼎	商中期	高 20.5 口径 16.8	300
7	75980		兽面纹鬲	商中期	高 19.2 口径 14.6	400
8	33311		家爵	商晚期	高 21 长 16.9	400
9	52466		豸父丁觚	商晚期	高30 口径17	400
10	43775		史觶	商晚期	高 13.9 口横 8.8	300

序号	藏品号	照片	品名	时代	尺寸(厘米)	保险价格
11	27437		凤纹牺觥	商晚期	高 12.7 长 18.5	500
12	47018		冉盃	西周早期	高 22.1 口径 11.5	300
13	10455		兽面纹鼎	西周早期	高 22 口径 16.6	300
14	27013		逯父丁鼎	西周早期	高 20.8 口径 16.4	500
15	47028		亚盃父丁甗	商晚期	高 45.4 口径 25.5	500
16	8750		蜗身兽纹簋	西周早期	高 14.7 口径 18.4	500
17	41531		伯夏父罍	西周晚期	高 37.1 口径 14.6	600
18	18248		鳞纹瓠壶	春秋早期	高 28.9 腹径 14.9	300
19	41556		杞伯壶	春秋早期	高 40.6 口横 17.4	500
20	8106		小克鼎	西周孝王	高 56.5 口径 49	8000

序号	藏品号	照片	品名	时代	尺寸(厘米)	保险价格
21	18333		吕王鬲	西周晚期	高 12.5 口径 18.0	400
22	75963		波曲纹鍳	春秋早期	高 23.4 口径 19.8	300
23	41550		是鬲簋	西周中期	高 29.7 口径 23.8	600
24	78823		虢姜铺	西周晚期	高 13.8 口径 22.7	400
25	25155		双龙络纹缶	春秋晚期	高 28.3 腹径 33.3	600
26	78839		龙纹鼎	春秋中期	高 41.4 口径 43	400
27	33482		交龙纹簠	春秋中期	高 18.5 口横 28.3	300
28	8742		吴王夫差鉴	春秋晚期	高 44.9 口径 75	2000
29	33405		鬲父乙角	商晚期	高 23.1 口长 20.1	400
30	48685		亚酗觚	商晚期	高 20.6 口径 12.7	500

序号	藏品号	照片	品名	时代	尺寸(厘米)	保险价格
31	46251		竹旅卣	商晚期	高 32.9 口横 13.8	600
32	27215		戈卣	商晚期	高 20.5 口横 12	500
33	7030		父辛尊	商晚期	高 27.1 口径 20.9	800
34	52967		龙纹斗	商晚期	长 28.4	50
35	73645		变形交龙纹鼎	春秋早期	高 40.5 口径 44.2	200
36	73646		变形交龙纹鼎	春秋早期	高 35.7 口径 40.5	200
37	73647		变形交龙纹鼎	春秋早期	高 32.1 口径 37.2	200
38	73648		变形交龙纹鼎	春秋早期	高 29.2 口径 34.5	200
39	73649		变形交龙纹鼎	春秋早期	高 29.3 口径 33.2	200
40	78821		虢姜簋	西周晚期	高 22 口径 20.5	300

序号	藏品号	照片	品名	时代	尺寸(厘米)	保险价格
41	78822		琥姜簋	西周晚期	高 23 口径 20.4	300
42	79187		蟠龙纹罍	春秋晚期	高 43.7 横 31.6	400
42	79188		蟠龙纹罍	春秋晚期	高 40.2 横 29.9	400
44	79189		蟠龙纹罍	春秋晚期	高 37 横 27.6	400
45	79190		蟠龙纹罍	春秋晚期	高 34.4 横 25.5	400
46	81008		龙凤纹匜	春秋早期	高 19 长 36.1	300
47	81009		京姑盘	西周晚期	高 11.4 口径 40.9	500
48	15575		龙纹钺	商晚期	长 17.2 宽 11	30
49	66485		夔戈	商晚期	长 22.8 阑长 6.1	30
50	25429		矛	商晚期	长 24.8	10

序号	藏品号	照片	品名	时代	尺寸(厘米)	保险价格
51	15476		刀	商晚期	长 38.7	30
52	25154		鱼形壶	西汉	高 31.8 腹横 23.9	300
53	19987		熏炉	西汉	高 16.4 盘径 11.5	50
54	3807		龟凤座博山炉	东汉	高 27.4 盘径 7.7	50
55	75954		朱雀灯	西汉	高 21.8	50
56	48298		阳信家雁足灯	西汉	高 14.3 盘径 12	100
57	41532		林光宫灯	西汉晚期 建昭二年	高 6.5 盘径 9.5	100
58	78223 (1-4)		鹿形镇	西汉	最高 5.9 最长 10.2 最宽 6.6	100
59	83557		龙纹带钩	战国	长 8.8 宽 4.3	10
60	83603		鸟纹带钩	战国	长 10.4	10

序号	藏品号	照片	品名	时代	尺寸(厘米)	保险价格
61	83518		错金银几何纹带钩	战国	长 21.7	30
62	83517		鎏金镶嵌绿松石龙纹带钩	战国	长 15.5	30
63	83535		虎纹带钩	战国	10.6	10
64	1116		四虎纹镜	战国	直径 12.2	200
65	1127		大乐富贵蟠龙纹镜	西汉	直径 13.8	200
66			范铸模型		M1:30*18.5*11.5 M2:39.5*26.5*20 M3:27.5*26*21 M4:27.5*26*21 M5:27.5*26*21 M6:27.5*24.5*12.5 M7:28*26*22.5 M8:42.5*31.5*20 M9:20.5*18.5*15.5	10
67	19111		镶嵌蟠蛇纹扁壶	战国晚期	高 31.1 腹横 32.2	600
68	75706		镶嵌几何纹方壶	战国晚期	高 32.8 腹边长 17.8	400