










특별전<중국 고대 청동기-신에서 인간으로> 보험가입 개요











연번	내용	보험가액	이동경로
1	중국 상하이박물관 소장품	949,000,000	국립중앙박물관-중국 상하이박물관-국립중앙박물관
	계	949,000,000위안	

- * 가입대상: 중국 고대 청동기 관련 전시품 131점
- * 전시장소: 국립중앙박물관 특별전시실
- * 보험기간: 계약 체결일로부터~2021.12.15.
- * 운송방법: 문화재 운송 전문회사에서 포장 및 운송 수행, 국가간 이동은 항공운송을 이용
육로이동은 무진동차량 이용

2021年赴韩国国立中央博物馆青铜器展目录

序号	藏品号	照片	品名	时代	尺寸(厘米)	保险价格 (万人民币)
1	66151		束腰爵	夏晚期	高 11.7 长 14.1	400
2	25664		云纹鼎	夏晚期	高 18.5 口径 16.1	400
3	25665		连珠纹斝	夏晚期	高 27.2 口径 17	300
4	75991		兽面纹爵	商早期	高 15.9 长 15.1	300
5	48117		兽面纹觚	商中期	高 16.1 口径 11.7	300
6	7018		兽面纹斝	商中期	高 26.4 口径 15.4	300
7	33467		X 壶	商中期	高 25.3 腹径 15.3	500
8	36846		兽面纹鼎	商早期	高 14 口径 13.1	300
9	48115		兽面纹鼎	商中期	高 20.5 口径 16.8	300

序号	藏品号	照片	品名	时代	尺寸(厘米)	保险价格 (万人民币)
10	75980		兽面纹鬲	商中期	高 19.2 口径 14.6	400
11	33311		冢爵	商晚期	高 21 长 16.9	400
12	52466		鬲父丁觚	商晚期	高30 口径17	400
13	43775		史觶	商晚期	高 13.9 口横 8.8	300
14	25129		兽面纹饮壶	西周早期	高 16.6 腹横 11.1	400
15	79212		鸟罍	商晚期	高 32.6 口径 17.4	600
16	27437		凤纹牺觥	商晚期	高 12.7 长 18.5	500
17	25158		凤纹卣	西周早期	高 27.6 腹横 17.9	1000
18	9404		卣尊	商晚期	高 34.8 口径 32.7	800
19	25195		兽面纹壶	商晚期	高 41.7 口横 17.6	800

序号	藏品号	照片	品名	时代	尺寸(厘米)	保险价格 (万人民币)
20	7231		四羊首甗	商晚期	高 38.8 口径 40.4	5000
21	43765		兽面纹鬯	商晚期	高 43.5 口径 18.6	5000
22	47018		冉盃	西周早期	高 22.1 口径 11.5	300
23	43774		射女鼎	商晚期	高 25.1 口径 20.7	500
24	79191		兽面纹鼎	商晚期	高 36.5 口径 23.6	600
25	10455		兽面纹鼎	西周早期	高 22 口径 16.6	300
26	27013		鬯父丁鼎	西周早期	高 20.8 口径 16.4	500
27	41544		厚趯方鼎	西周昭王	高 21.3 口横 17.4	6000
28	46503		兽面纹鬯	西周早期	高 20 口径 14.6	500
29	47028		亚盃父丁甗	商晚期	高 45.4 口径 25.5	500











序号	藏品号	照片	品名	时代	尺寸(厘米)	保险价格 (万人民币)
30	7026		鬲簋	商晚期	高 11.8 口径 18.6	500
31	27020		酉父癸簋	商晚期	高 17.4 口径 23.5	500
32	8750		蜗身兽纹簋	西周早期	高 14.7 口径 18.4	500
33	43969		父庚壶	西周中期	高 38.1 口径 8.5	600
34	41531		伯夏父罍	西周晚期	高 37.1 口径 14.6	600
35	18248		鳞纹瓠壶	春秋早期	高 28.9 腹径 14.9	300
36	41556		杞伯壶	春秋早期	高 40.6 口横 17.4	500
37	8106		小克鼎	西周孝王	高 56.5 口径 49	8000
38	75635		秦公鼎	春秋晚期	高 47 口径 42.3	3000
39	18333		吕王鬲	西周晚期	高 12.5 口径 18.0	400

序号	藏品号	照片	品名	时代	尺寸(厘米)	保险价格 (万人民币)
40	75963		波曲纹鍜	春秋早期	高 23.4 口径 19.8	300
41	41550		是駟簋	西周中期	高 29.7 口径 23.8	600
42	47050		筍伯大父盃	西周晚期	高 17.7 口横 23.8	500
43	78823		虢姜铺	西周晚期	高 13.8 口径 22.7	400
44	79184		晋韦父盘	西周中期	高 15 口径 34	500
45	44418		旅钟	西周厉王	高 53.1	4000
46	78859		莲瓣盖龙纹壶	春秋中期	高 77.5 腹径 42.6	800
47	1057		鸟兽龙纹壶	春秋晚期	高 44.2 口径 16.5	6000
48	25155		双龙络纹罍	春秋晚期	高 28.3 口径 33.3	600
49	79183		蟠龙纹盃	春秋晚期	高 24.1 腹径 20.3	500

序号	藏品号	照片	品名	时代	尺寸(厘米)	保险价格 (万人民币)
50	78839		龙纹鼎	春秋中期	高 41.4 口径 43	400
51	8765		交龙纹鼎	春秋晚期	高 28.8 口径 23.5	600
52	8745		交龙纹鼎	战国早期	高 55 口径 54	600
53	27198		王后中官汤鼎	战国晚期	高 24.5 腹径 24.8	800
54	35011 40087		铸器客鬲	战国晚期	高 115.7 口径 63.5	1000
55	33482		蟠龙纹簠	春秋晚期	高 18.5 口横 28.3	300
56	25188		镶嵌几何纹敦	战国晚期	高 25.4 腹径 18.8	1000
57	33316		蟠龙纹四虎豆	春秋晚期	高 26.4 口径 18.6	500
58	8742		吴王夫差鉴	春秋晚期	高 44.9 口径 75	2000
59	54243		羊爵	商晚期	高 21.3 长 16.6	500

序号	藏品号	照片	品名	时代	尺寸(厘米)	保险价格 (万人民币)
60	33405		鬯父乙角	商晚期	高 23.1 口长 20.1	400
61	48685		亚酗觚	商晚期	高 20.6 口径 12.7	500
62	8242		鬯引觚	西周早期	高 25.4 长 24	800
63	46251		竹苻卣	商晚期	高 32.9 口横 13.8	600
64	716		兽面纹觚	商晚期	高 13.8 口横 8.1	600
65	27215		戈卣	商晚期	高 20.5 口横 12	500
66	7030		父辛尊	商晚期	高 27.1 口径 20.9	800
67	27212		父丁方罍	西周早期	高 46.6 口横 14	1000
68	52967		龙纹斗	商晚期	长 28.4	50
69	73645		变形交龙纹鼎	春秋早期	高 40.5 口径 44.2	200

序号	藏品号	照片	品名	时代	尺寸(厘米)	保险价格 (万人民币)
70	73646		变形交龙纹鼎	春秋早期	高 35.7 口径 40.5	200
71	73647		变形交龙纹鼎	春秋早期	高 32.1 口径 37.2	200
72	73648		变形交龙纹鼎	春秋早期	高 29.2 口径 34.5	200
73	73649		变形交龙纹鼎	春秋早期	高 29.3 口径 33.2	200
74	78821		虢姜簋	西周晚期	高 22 口径 20.5	300
75	78822		虢姜簋	西周晚期	高 23 口径 20.4	300
76	76606		楚大师登钟	春秋早期	高 25 口横 16.8	300
77	76607		楚大师登钟	春秋早期	高 24.1 口横 15.9	300
78	76608		楚大师登钟	春秋早期	高 23.5 口横 15	300
79	76609		楚大师登钟	春秋早期	高 21.7 口横 13.8	300

序号	藏品号	照片	品名	时代	尺寸(厘米)	保险价格 (万人民币)
80	76610		楚大师登钟	春秋早期	高 20.1 口横 13	300
81	76611		楚大师登钟	春秋早期	高 19.5 口横 12.3	300
82	76612		楚大师登钟	春秋早期	高 16 口横 10.1	300
83	76613		楚大师登钟	春秋早期	高 14.9 口横 9.5	300
84	76614		楚大师登钟	春秋早期	高 14.2 口横 8.6	300
85	79187		蟠龙纹罍	春秋晚期	高 43.7 横 31.6	400
86	79188		蟠龙纹罍	春秋晚期	高 40.2 横 29.9	400
87	79189		蟠龙纹罍	春秋晚期	高 37 横 27.6	400
88	79190		蟠龙纹罍	春秋晚期	高 34.4 横 25.5	400
89	81275		蟠龙鼓座	春秋晚期	高 31.6 腹径 50.4	2000

序号	藏品号	照片	品名	时代	尺寸(厘米)	保险价格 (万人民币)
90	81008		龙凤纹匜	春秋早期	高 19 长 36.1	300
91	81009		媿盘	春秋早期	高 11.4 口径 40.9	500
92	41521		小臣单觶	西周早期	高 13.8 口宽 11.6	3000
93	41561		無彘簋	西周孝王	高 21.8 口径 23.7	5000
94	78851		镶嵌画像纹壶	战国早期	高 34.2 腹径 22.6	1000
95	15575		龙纹钺	商晚期	长 17.2 宽 11	30
96	66485		夬戈	商晚期	长 22.8 阑长 6.1	30
97	25429		矛	商晚期	长 24.8	10
98	15476		刀	商晚期	38.7	30
99	76146		越王剑	越王者旨于 賜剑	长 54.7 剑格 4.8	1000

序号	藏品号	照片	品名	时代	尺寸(厘米)	保险价格 (万人民币)
100	25154		鱼形壶	西汉	高 31.8 腹横 23.9	300
101	21224 20180		蒸馏器	东汉	高 45.5 口径 32.2	500
102	19987		熏炉	西汉	高 16.4 盘径 11.5	50
103	3807		龟凤座博山炉	东汉	高 27.4 盘径 7.7	50
104	75954		朱雀灯	西汉	高 21.8	50
105	48298		阳信家雁足灯	西汉	高 14.3 盘径 12	100
106	41532		林光宫灯	西汉晚期 建昭二年	高 6.5 盘径 9.5	100
107	78223 (1-4)		鹿形镇	西汉	最高 5.9 最长 10.2 最宽 6.6	100
108	83557		龙纹带钩	战国	长 8.8 宽 4.3	10
109	83603		鸟纹带钩	战国	长 10.4	10

序号	藏品号	照片	品名	时代	尺寸(厘米)	保险价格 (万人民币)
110	83518		错金银几何纹带钩	战国	长 21.7	30
111	83517		鎏金镶嵌绿松石龙纹带钩	战国	长 15.5	30
112	83535		虎纹带钩	战国	10.6	10
113	79041		透空镶嵌几何纹方镜	战国	边长 18.5	400
114	1116		四虎纹镜	战国	直径 12.2	200
115	1127		大乐富贵蟠龙纹镜	西汉	直径 13.8	200
116	46935		始建国天凤二年博局纹镜	新	直径 16.6	500
117	1085		柏氏伍子胥画像镜	东汉	直径 20.7	400
118	7247		中平四年神人神兽画像镜	东汉	直径 19.2	500
119			范铸模型		M1:30*18.5*11.5 M2:39.5*26.5*20 M3:27.5*26*21 M4:27.5*26*21 M5:27.5*26*21 M6:27.5*24.5*12.5	10

序号	藏品号	照片	品名	时代	尺寸(厘米)	保险价格 (万人民币)
					M7:28*26*22.5 M8:42.5*31.5*20 M9:20.5*18.5*15.5	
120	32201		古父己卣	西周早期	高 33.2 口径 15.7	1000
121	19111		镶嵌蟠蛇纹扁壶	战国晚期	高 31.1 腹横 32.2	600
122	14682		镶嵌龙纹鼎	春秋晚期	高 17.5 腹横 14.5	600
123	75706		镶嵌几何纹方壶	战国晚期	高 32.8 腹边长 17.8	400

共 122 件青铜文物，1 组/9 件青铜范铸模型

保险总价：9.49 亿人民币