

# 한국의 체육지표

## SPORT INDICATORS IN KOREA

2012

책임연구자: 유 의 동 (체 육 과 학 연 구 원)

공동연구자: 김 미 숙 (체 육 과 학 연 구 원)

노 용 구 (체 육 과 학 연 구 원)

보조연구자: 김 자 영 (한 국 체 육 대 학 교)



국민체육진흥공단 체육과학연구원



# 읽어 보기

- 본서에서는 체육을 “운동경기나 야외활동과 같이 건전한 신체와 건강한 정신을 기르는 신체 활동”으로 정의하여, 신체활동 일반을 포괄하는 개념으로 일괄되게 사용하였다. 단, 스포츠 산업분야와 경기대회관련 분야에서는 영역의 일반적 특성을 고려하여 “체육”이라는 용어대신 “스포츠”라는 용어를 사용하였다.
- 지표의 산식에 따른 혼동을 피하기 위해 주요 산식은 각 항목의 하단에 주기하였다.
- 지표 중 전년도 수치와 일치하지 않거나 맥락의 일관성이 없는 것은 자료원 및 산식의 변경에 의한 것이므로 최근판의 자료를 사용하여야 한다.
- 지표 중 일부 자료는 세목을 반올림하여 합산하였으므로 세목의 합과 합계가 일치하지 않을 수도 있다.
- 항목별 명칭은 체육지표의 입장에서 일관성을 유지하고자 하였으나, 자료원의 일반적 특성 또한 반영하였으므로 항목간 용어가 일치하지 않을 수도 있다.
- 수록된 자료에 대해서는 체육과학연구원 정책개발연구실(전화 02-970-9560)로 문의할 수 있다.



# 목 차

I. 한국의 체육지표 체계 .....	3
II. 부문별 체육지표 .....	29
1. 체육 의식 .....	29
1-1 체육의 가치 .....	31
1-1-1 국가발전에 대한 생활체육의 기여도 .....	31
1-1-2 체육의 가치에 대한 인식 .....	32
1-1-3 국가발전에 대한 전문체육의 기여도 .....	34
1-1-4 삶의 질 향상에 대한 체육활동의 기여도(직접 참여활동) .....	35
2. 건강 및 체력 .....	39
2-1 건 강 .....	43
2-1-1 주요 성인질환 유병률 .....	43
2-1-2 주요 사망 원인 구성비 .....	44
2-1-3 건강에 대한 자기평가 .....	46
2-1-4 건강유지 방법 .....	47
2-1-5 평균 수명 국가간 비교 .....	48
2-1-6 주요 사망 원인별 사망률 국가간 비교 .....	52
2-1-7 건강관련 총지출 국가간 비교 .....	54
2-1-8 1일 영양 공급량 국가간 비교 .....	55
2-2 체격 .....	56
2-2-1 신장 .....	56
2-2-2 체중 .....	58
2-2-3 피하지방, 체지방율 .....	60
2-3 체력 .....	62
2-3-1 근지구력(1) (팔굽혀펴기) .....	62
2-3-2 근지구력(2) (윗몸일으키기) .....	64

2-3-3 심폐지구력(1200m 오래달리기)	66
2-3-4 유연성(윗몸앞으로굽히기)	68
2-3-5 순발력(제자리멀리뛰기)	70
<b>3. 여가 및 생활체육</b>	<b>75</b>
3-1 여가 활동	79
3-1-1 연간 가구당 교양오락비(율)	79
3-1-2 국민 여가시간	80
3-1-3 여가활동 유형	82
3-1-4 여가활용 만족여부 및 불만족이유	83
3-1-5 문화예술 및 스포츠 관람	84
3-1-6 주당 평균 인터넷 이용시간	85
3-1-7 소득 분포 및 구매력 국가간 비교	86
3-1-8 주당 제조업 평균 근로시간 국가간 비교	87
3-2 체육활동 직접참가	88
3-2-1 생활체육 참여율	88
3-2-2 생활체육 참가종목	89
3-2-3 체육활동 시간대	92
3-2-4 체육활동 장소	93
3-2-5 1회 평균 운동시간	94
3-2-6 희망 운동종목	95
3-2-7 체육활동 참가목적	96
3-2-8 생활체육 참여를 위한 개선방안	98
3-2-9 스포츠 경기 관람빈도	99
3-2-10 종목별 스포츠 경기 관람 경험(경기장 관람)	100
3-3 체육동호인조직	103
3-3-1 체육동호인조직 가입여부	103
3-3-2 시도별 체육동호인 클럽 및 회원수	104
3-3-3 종목별 체육동호인 클럽 및 회원수	105
3-3-4 체육동호인조직 불가입 이유	138
3-4 생활체육 교실 및 광장	139
3-4-1 지역별 유명선수 생활체육 교실 운영	139

3-4-2 지역별 생활체육 광장 운영 .....	140
3-4-3 지역별 장애인 생활체육 교실 운영 .....	141
3-5 생활체육대회 및 교류 .....	149
3-5-1 종목별 생활체육대회 개최 .....	149
3-5-2 지역별 생활체육대회 개최 .....	151
3-5-3 한·일 생활체육교류 .....	152
3-5-4 한·중 생활체육교류 .....	153
3-5-5 어머니 체육교류 .....	154
3-5-6 전국장애인생활체육대회 개최 현황 .....	157
4. 전문체육 .....	165
4-1 경기인구 및 훈련 .....	169
4-1-1 종목별 국가대표 코치 및 선수 수 .....	169
4-1-2 시도별 종목별 등록팀 수 .....	172
4-1-3 시도별 종목별 등록선수 수 .....	180
4-1-4 소속별 종목별 등록팀 수 .....	188
4-1-5 소속별 종목별 등록선수 수 .....	192
4-1-6 국가대표선수의 월별 훈련일수 .....	196
4-1-7 국가대표선수의 해외전지훈련 현황 .....	197
4-2 국내대회 .....	200
4-2-1 국내경기대회 개최횟수 .....	200
4-2-2 전국체육대회 참가인원수 .....	202
4-2-3 전국장애인체육대회 참가인원수 .....	203
4-2-4 지역별 국내경기대회 개최횟수 .....	204
4-2-5 전국동계체육대회 참가현황 .....	205
4-2-6 전국소년체육대회 참가현황 .....	206
4-3 국제대회 .....	207
4-3-1 종목별 국제경기대회 참가횟수 및 참가인원수 .....	207
4-3-2 올림픽경기대회 참가현황 .....	209
4-3-3 아시아경기대회 참가현황 .....	210
4-3-4 국제경기대회 국내개최 현황 .....	211
4-3-5 유니버시아드대회 참가현황 .....	212

4-3-6 동계올림픽대회 참가현황 .....	213
4-3-7 동계유니버시아드대회 참가현황 .....	214
4-3-8 장애인올림픽경기대회 참가현황 .....	215
4-3-9 아태 장애인경기대회 참가현황 .....	216
4-3-10 장애인국제경기대회 참가현황 .....	218
4-3-11 지역별 국제경기대회 개최횟수 .....	219
4-3-12 동아시아경기대회 참가현황 .....	220
4-3-13 동계아시아경기대회 참가현황 .....	220
4-4 체육교류 .....	222
4-4-1 국제체육기구 내 한국인 임원현황(2) .....	224
4-4-2 외국인코치 초청현황 .....	226
4-4-3 연도별 태권도 시범단 파견현황 .....	227
4-4-4 남·북 체육교류 .....	228
4-4-5 한·일 청소년 스포츠교류 .....	229
4-4-6 한·중·일 주니어 종합경기대회 .....	230
5. 체육 인력 .....	233
5-1 체육 인력 양성 .....	235
5-1-1 전체 대학생 대비 체육계학과 학생 비율 .....	235
5-1-2 체육계 중학교 및 학생수 .....	236
5-1-3 체육계 고등학교 및 학생수 .....	238
5-1-4 체육계학과 및 학생수 .....	242
5-1-5 경기지도자수 .....	250
5-1-6 생활체육지도자수 .....	252
5-1-7 연도별 장애인스포츠지도자수 .....	254
5-1-8 종목별 장애인스포츠지도자수 .....	255
5-2 체육 인력 배치 .....	256
5-2-1 가맹경기단체 등록심판현황 .....	256
5-2-2 중고등학교 체육교사수 .....	260
5-2-3 체육계학과 교수수 .....	262
5-2-4 스포츠 종목별 협회 현황 .....	263
5-2-5 체육관련 학회 현황 .....	266



5-2-6 대학부설 체육관련 연구소 현황 .....	268
5-2-7 체육지도자 배치 .....	272
5-2-8 스포츠산업 전문인력 교육 현황 .....	273
<b>6. 체육시설 .....</b>	<b>277</b>
6-1 체육시설의 수 및 면적 .....	279
6-1-1 시도별 1인당 체육시설의 면적 .....	279
6-1-2 시도별 공공체육 시설의 수 및 면적 .....	280
6-1-3 등록체육시설 업체수 .....	290
6-1-4 신고체육시설 업체수 .....	292
6-1-5 초등학교 체육시설의 수 .....	296
6-1-6 중학교 체육시설의 수 .....	302
6-1-7 고등학교 체육시설의 수 .....	308
6-1-8 학생 1인당 학교체육장 면적 .....	314
6-1-9 장애인 전용 종합체육시설 현황 .....	315
6-1-10 설치주체별 공공체육시설의 수 및 면적 .....	316
6-2 시설 이용 .....	318
6-2-1 체육시설 이용 만족도 .....	318
6-2-2 레저시설별 이용률 .....	319
<b>7. 스포츠산업 .....</b>	<b>323</b>
7-1 스포츠산업 생산 .....	325
7-1-1 스포츠용구 생산업체수 및 생산규모 .....	325
7-1-2 스포츠용구 수출입액 .....	327
7-1-3 스포츠용구에 대한 만족도 .....	328
7-1-4 가구당 스포츠용품 및 서비스 연간구입비 .....	329
7-1-5 스포츠토토의 매출액 및 참여인원수 .....	330
7-2 프로스포츠 .....	331
7-2-1 프로스포츠 구단수 및 선수 수 .....	331
7-2-2 프로 종목별 경기수 및 입장인원수 .....	332
7-3 경주산업 .....	334

7-3-1	경륜산업 매출액 및 입장객수 .....	334
7-3-2	경정산업 매출액 및 입장객수 .....	335
7-3-3	경마산업 매출액 및 입장객수 .....	336
8.	체육재정 및 체육복지 .....	339
8-1	체육재정규모 .....	341
8-1-1	GDP 대비 체육지출(공공) 규모 .....	341
8-1-2	정부예산 대비 체육예산 비율 .....	342
8-1-3	국민 1인당 중앙 체육재정(국고+기금) 규모 .....	342
8-1-4	국민체육진흥기금의 조성 및 지원 내역 .....	343
8-1-5	중앙정부 체육예산 .....	343
8-1-6	지방자치단체 체육예산 .....	344
8-1-7	대한체육회 예산 .....	345
8-1-8	국민생활체육회 예산 .....	345
8-1-9	장애인 체육재정 지출 .....	346
8-1-10	국민체육진흥기금의 장애인체육 지원 내역 .....	346
8-2	체육복지 .....	347
8-2-1	경기력향상연금 수혜 실태 .....	347
8-2-2	체육인 복지사업 지원 실태 .....	349
8-2-3	장애인 경기력향상연금 수혜 실태 .....	351

# CONTENTS

<b>I. Introduction</b> .....	<b>3</b>
<b>II. System Sport Indicators in Korea</b> .....	<b>29</b>
1. The Value of Physical Activity .....	29
1-1 The Value of Physical Activity .....	31
1-1-1 Effects of Sport for All on a National Development .....	31
1-1-2 Perceptions on the Value of Physical Activity .....	33
1-1-3 Contributions of Elite Sports on a National Development .....	34
1-1-4 Contributions of Physical Activity on the Quality of Life (Direct Participation) .....	35
2. Health and Fitness .....	39
2-1 Health .....	43
2-1-1 Morbidity Rates on Major Adult Diseases .....	43
2-1-2 Major Causes of Death .....	45
2-1-3 Self-Evaluations on Health .....	46
2-1-4 Ways of Health Maintenance .....	47
2-1-5 International Comparison of Life Expectancy .....	48
2-1-6 International Comparison of Death Rates by Major Causes of Death .....	53
2-1-7 International Comparison of Health Expenditure .....	54
2-1-8 International Comparison of Daily Dietary Intakes .....	55
2-2 Physical Characteristics .....	57
2-2-1 Height .....	57
2-2-2 Weight .....	59
2-2-3 Body Composition .....	61
2-3 Physical Fitness .....	63
2-3-1 Muscle Endurance(1) (Push-Up) .....	63

2-3-2 Muscle Endurance(2) (Sit-Up) .....	65
2-3-3 Cardiovascular Endurance(1200m Running) .....	67
2-3-4 Flexibility(Sit & Reach) .....	69
2-3-5 Muscle Power(Standing Long Jump) .....	71
3. Leisure & Sports for All .....	75
3-1 Leisure Activity .....	79
3-1-1 The Percentage of Household Leisure Expenditure .....	79
3-1-2 Leisure Hours .....	81
3-1-3 Types of Leisure Activities .....	82
3-1-4 Reasons of Satisfaction or Dissatisfaction with Leisure Activities .....	83
3-1-5 Cultural Arts & Viewing Sports .....	84
3-1-6 Hours per Week Spent on the Internet .....	85
3-1-7 International Comparison of Income Distribution & PPP Estimates of GNI .....	86
3-1-8 International Comparison of Work Hours per Week in the Manufacturing Industry .....	87
3-2 Direct Participation in Physical Activity .....	88
3-2-1 A participation Rate in Physical Activity .....	88
3-2-2 Participant Events of Physical Activity .....	89
3-2-3 A Time Period in Physical Activity .....	92
3-2-4 Places for Physical Activity .....	93
3-2-5 Time Spent per Bout in Physical Activity .....	94
3-2-6 Desirable Sport Activities .....	95
3-2-7 Objectives for Participation of Physical Activity .....	97
3-2-8 An Improvement Plan for Participation of Physical Activity .....	98
3-2-9 Frequency of Attending Sports Games .....	99
3-2-10 Experience of Admission in Attending Sports Games by Sports .....	101
3-3 Sport Club Organization .....	103
3-3-1 Status of Sport Club Enrollment .....	103
3-3-2 The Number of Clubs & Members by Type .....	104
3-3-3 The Number of Clubs &Members by Event(1) .....	105
3-3-4 Reasons of Non-Signing Up for Sports Club Membership .....	138

3-4 Classes & Places of Sport for All .....	139
3-4-1 Management of Classes by Regional Famous Athlete .....	139
3-4-2 Management of Classes by Regional Sports for All .....	140
3-4-3 Management of Classes by Regional Disabled(1) .....	141
3-5 The Sport for All Games & International Exchange .....	149
3-5-1 The Number of National Sport for All Games by Event .....	149
3-5-2 The Number of National Sport for All Games by Major City & Province .....	151
3-5-3 Exchanges of Sport for All Games between Korea & Japan .....	152
3-5-4 Exchanges of Sport for All Games between Korea & China .....	153
3-5-5 Events of Sports Exchange for Married Women (1) .....	154
3-5-6 Status of National Sport for All Games for the Disabled (1) .....	157
4. Elite Sport .....	165
4-1 Athletic Population & Training .....	169
4-1-1 The Number of National Coaches & Athletes by Event .....	169
4-1-2 Registered Athletic Teams by Major City, Province & Sports .....	173
4-1-3 Registered Athletes by Major City, Province & Sports .....	181
4-1-4 The Number of Registered Teams by Groups & Sports .....	189
4-1-5 The Number of Registered Athletes by Groups & Sports .....	193
4-1-6 The Number of National Athletes in Training by Months .....	196
4-1-7 The Number of Athletes & Staffs in Oversea Training .....	197
4-2 National Sports Games .....	200
4-2-1 The Number of National Sports Games by Sports .....	200
4-2-2 The Number of Entry Athletes in National Sports Games .....	202
4-2-3 The Number of Athletes & Staffs in National Festival for the Disabled .....	203
4-2-4 The Number of National Sports Games by Major City & Province .....	204
4-2-5 The Number of Athletes in National Winter Sports Games .....	205
4-2-6 The Number of Athletes in National Youth Sports Games .....	206
4-3 International Games .....	207
4-3-1 The Number of International Games and Entry Athletes .....	207
4-3-2 Results of Olympic Games .....	209

4-3-3 Results of Asian Games .....	210
4-3-4 The Number of International Games Held in Korea .....	211
4-3-5 Results of Universiad Games .....	212
4-3-6 Results of Winter Olympic Games .....	213
4-3-7 Results of Winter Universiade Games .....	214
4-3-8 Results of Paralympic Games .....	215
4-3-9 Results of FESPIC .....	217
4-3-10 Results of International Games for the Disabled .....	218
4-3-11 The Number of International Sports Games and Conferences by Major City & Province .....	219
4-3-12 Results of East Asian Games .....	221
4-3-13 Results of Winter Asian Games .....	221
 4-4 International Exchange in Sports .....	 223
4-4-1 The Number of Korean Staffs in International Sports Organizations .....	223
4-4-2 The Number of Foreign Coach Invited .....	226
4-4-3 Dispatch of Taekwondo Exhibition Team by Year .....	227
4-4-4 Exchange of Sports Games between South & North Korea .....	228
4-4-5 Exchange of Youth Sports Games Between Korea & Japan .....	229
4-4-6 Exchange of Sports Games for Korea, Japan & China .....	230
 5. Human Resources in Sporting Field .....	 233
 5-1 The Nurture of Human Resource in Sporting Field .....	 235
5-1-1 Ratios of Physical Education Major .....	235
5-1-2 The Number of Physical Education Specified Middle Schools & Students .....	237
5-1-3 The Number of Physical Education Specified High Schools & Students .....	239
5-1-4 The Number of Students in Physical Education Departments .....	243
5-1-5 The Number of Athletic Coaches .....	250
5-1-6 The Number of Licensed Exercise Instructors .....	252
5-1-7 The Number of Licensed Exercise Instructors for the Disabled by Year .....	254
5-1-8 The Number of Licensed Exercise Instructors for the Disabled by Event .....	255
 5-2 The Placement of Human Resource in Sporting Field .....	 257
5-2-1 Registered Judges by Sports Event .....	257

5-2-2	The Number of Physical Education Teaching Staffs in Middle & High Schools .....	261
5-2-3	The Number of Physical Education Professors .....	262
5-2-4	Status of Sports Associations by Event .....	263
5-2-5	Status of Associations for Sports-Related Sciences .....	266
5-2-6	Status of Sports-Related University Research Institutes .....	268
5-2-7	The Number of Stationing Exercise Instructors .....	272
5-2-8	Status of Education for Professional Workers of Sport Industry .....	273
6.	Sports Facilities .....	277
6-1	The Number & Area of Sports Facilities .....	279
6-1-1	Area of Sports Facilities per Capita by Major City & Province .....	279
6-1-2	The Number & Area of Public Sports Facilities .....	281
6-1-3	The Number of Registered Sports Facilities .....	291
6-1-4	The Number of Reported Sports Facilities .....	293
6-1-5	Number of Sports Facilities in Elementary School .....	297
6-1-6	The Number of Sports Facilities in Middle School .....	303
6-1-7	The Number of Sports Facilities in High School .....	309
6-1-8	Physical Education Area per Student .....	314
6-1-9	Status of Sports Facilities for the Disabled .....	315
6-1-10	The Number & Area of Public Sports Facilities by Organization .....	317
6-2	Utilization of Facilities .....	318
6-2-1	The Level of Satisfaction on the Utilization of Sports Facilities .....	318
6-2-2	Utilization Ratio by Leisure Facility .....	319
7.	Sports Industry .....	323
7-1	Production for Sports Industry .....	325
7-1-1	The Number of Sports Goods Company & Production Amounts .....	325
7-1-2	The Amounts of Foreign Trade in Sport Leisure Goods .....	327
7-1-3	The Level of Satisfaction on Korean Sports Goods .....	328
7-1-4	Household annual Expenditure of Sports Goods & Services .....	329
7-1-5	The Amount of Sales & the Number of Sports Toto Participants .....	330

7-2 Pro Sports .....	331
7-2-1 The Number of Professional Sports Teams & Athletes .....	331
7-2-2 The Number of Professional Sports Games & Spectators .....	332
7-3 Sports Gambling .....	334
7-3-1 The Amount of Sales & the Number of Spectators of Pro Cycling .....	334
7-3-2 The Amount of Sales & the Number of Spectators of Motorboat .....	335
7-3-3 The Amount of Sales & the Number of Spectators of Horse Racing .....	336
8. Sports Finance & Sports Welfare .....	339
8-1 The Scale of Sports Finance .....	341
8-1-1 Expenditure for Sports by GDP .....	341
8-1-2 The Ratio of Government Sports Budget to Whole Budget .....	342
8-1-3 Sport Finance per Capita .....	342
8-1-4 Revenue & Expense of National Sports Promotion Fund .....	343
8-1-5 Government Budget for Sport .....	343
8-1-6 Local Authority Expenditure for Sport .....	344
8-1-7 Budget of National Sports Council .....	345
8-1-8 Budget of National Council for Sport for All .....	345
8-1-9 Expense of Sport Finance for the Disabled .....	346
8-1-10 Expense of National Sports Promotion Fund for the Disabled .....	346
8-2 Sports Welfare .....	347
8-2-1 Status of Annuity Beneficiaries for Athletic Ability Promotion .....	347
8-2-2 Status of Supports for Sportsmen's Welfare .....	349
8-2-3 Status of Annuity Beneficiaries for Athletic Ability Promotion of the Disabled .....	351



# I . 한국의 체육지표 체계



## 1-1. 체육 의식

관심영역	체 육 지 표	내 용	분 류 기 준
1-1 체육의 가치	1-1-1 국가발전에 대한 생활체육의 기여도	크게 영향을 미친다- 전혀 영향을 미치지 않는다	성별/연령별/학력별/ 직업별
	1-1-2 체육의 가치에 대한 인식	건강 및 체력증진/스트레스 해소/정신력강화/여가선용/ 인격형성/협동심함양/승리감 쟁취/질서의식함양	성별/연령별/학력별/ 직업별
	1-1-3 국가발전에 대한 전문체육의 기여도	크게 영향을 미친다- 전혀 영향을 미치지 않는다	성별/연령별/학력별/ 직업별
	1-1-4 삶의 질 향상에 대한 체육 활동의 기여도 (직접 참여활동)	크게 도움이 된다- 전혀 도움이 되지 않는다	성별/연령별/학력별/ 직업별

## 1-2. 건강 및 체력

관심영역	체 육 지 표	내 용	분 류 기 준
2-1 건강	2-1-1 주요 성인질환 유병률	질환명	연령별
	2-1-2 주요 사망원인 구성비	질환명	연령별/성별
	2-1-3 건강에 대한 자기평가	매우 건강하다-매우 허약하다	성별/연령별/학력별/ 직업별
	2-1-4 건강유지 방법	규칙적인 운동/식사/ 휴식/목욕	성별/연령별/학력별/ 직업별
	2-1-5 평균 수명 국가간 비교	평균 수명	국가별
	2-1-6 주요 사망 원인별 사망률 국가간 비교	사망률	사망원인별 /국가별
	2-1-7 건강관련 총지출 국가간 비교	건강관련 지출	국가별
	2-1-8 1인 영양 공급량 국가간 비교	1인 영양 공급량	국가별
2-2 체격	2-2-1 신장		연도별/성별/연령별
	2-2-2 체중		연도별/성별/연령별
	2-2-3 체지방율		연도별/성별/연령별
2-3 체력	2-3-1 근지구력(1)	팔굽혀펴기	연도별/성별/연령별
	2-3-2 근지구력(2)	윗몸일으키기	연도별/성별/연령별
	2-3-3 심폐지구력	1200m 오래달리기	연도별/성별/연령별
	2-3-4 유연성	윗몸앞으로굽히기	연도별/성별/연령별
	2-3-5 순발력	제자리멀리뛰기	연도별/성별/연령별

## 1-3. 여가 및 생활체육

관심영역	체 육 지 표	내 용	분 류 기 준
3-1 여가 활동	3-1-1 연간 가구당 교양오락비 (을)	도시가구/농가의 교양오락비(을)	연도별
	3-1-2 국민 여가시간	평일/토요일/휴일의 평균 여가시간	성별/연령별/직업별
	3-1-3 여가활동 유형	감상관람/TV시청/창작 오락/잡기/스포츠·여행/ 수면·잡일/기타	성별/학력별
	3-1-4 여가활동 만족여부 및 불만족 이유	경제적 부담/시간부족/ 교통혼잡/정보부족/취미가 없어서/건강체력부족/기타	동읍면/성별/연령별/ 학력별
	3-1-5 문화예술 및 스포츠 관람	공연장/전시장/체육시설입장률	성별/학력별
	3-1-6 주당 평균 인터넷 이용시간	이용시간	지역별/성별/연령별/ 학력별/직업별
	3-1-8 소득 분포 및 구매력 국가간 비교	소득 분포/구매력	국가별
	3-1-9 주당 제조업 평균 근로 시간 국가간 비교	근로시간	연도별/국가별

관심영역	체 육 지 표	내 용	분 류 기 준
3-2 체육 활동 직접 참가	3-2-1 생활체육 참여율	매일 한다-안한다	성별/연령별/학력별/ 직업별
	3-2-2 생활체육 참가종목	종목별	성별/연령별/학력별/ 직업별/소득별
	3-2-3 체육활동 시간대	새벽아침/오전/점심시간/오후/ 저녁/대중없음	성별/연령별/학력별/ 직업별/소득별
	3-2-4 체육활동 장소	집주변/상업시설/학교운동장/ 야외/직장체육시설/공공체육 시설	성별/연령별/학력별/ 직업별/소득별
	3-2-5 1회 평균 운동시간	1시간 미만-8시간 이상	성별/연령별/학력별/ 직업별/소득별
	3-2-6 희망 운동종목	종목별	연도별
	3-2-7 체육활동 참가목적	건강유지/스트레스해소/ 여가선용/자기만족/체중 조절/대인관계	성별/연령별/학력별/ 직업별/소득별
	3-2-8 생활체육 참여를 위한 개선방안	시설확충/사용료조절/용구품 질개선 및 보급/프로그램개발 /지도자 자질향상/적극적 홍보	성별/연령별/학력별/ 직업별/소득별
	3-2-9 스포츠 경기 관람빈도	주1회 이상-전혀 보지 않음	성별/연령별/학력별/ 직업별/소득별
	3-2-10 종목별 스포츠경기 관람 경험 (경기장 관람)	종목별	성별/연령별/학력별/ 직업별/소득별
3-3 체육 동호 인조직	3-3-1 체육동호인조직 가입여부	가입/불가입	성별/연령별/학력별/ 직업별/소득별
	3-3-2 형태별 체육동호인 클럽 및 회원수	지역/직장동호인 클럽/회원수	지역별
	3-3-3 종목별 체육동호인 클럽 및 회원수	종목별	지역별
	3-3-4 체육동호인조직 불가입 이유	시간부족/구속싫음/위치를 몰라서/경제적 부담/마음에 들지 않음	성별/연령별/학력별/ 직업별/소득별

관심영역	체 육 지 표	내 용	분 류 기 준
3-4 생활 체육 교실 및 광장	3-4-1 지역별 유명선수 생활체육 교실 운영	교실 개소수/횟수/ 참가인원	지역별
	3-4-2 지역별 생활체육 광장 운영	광장 개소수/횟수/ 참가인원	지역별
	3-4-3 지역별 장애인 생활체육 교실 운영	단체별/참가인원	지역별
3-5 생활 체육 대회 및 교류	3-5-1 종목별 생활체육대회 개최	국회의장기/장관기/ 협의회장기/기타	종합대회/종목별대회
	3-5-2 지역별 생활체육대회 개최	국회의장기/장관기/ 협의회장기/기타	지역별
	3-5-3 한·일 생활체육교류	대회명/기간/장소/규모	연도별
	3-5-4 한·중 생활체육교류	장소/규모	차수별
	3-5-5 어머니 체육교류	종목/교류/대회명/장소/ 인원	연도별
	3-5-6 전국장애인생활체육대회 개최	단체/대회명/참가인원	단체별

1-4. 전문체육

관심영역	체 육 지 표	내 용	분 류 기 준
4-1 경기인구 및 훈련	4-1-1 종목별 국가대표 코치 및 선수 수	종목별	성별
	4-1-2 시도별 종목별 등록팀 수	종목별	지역별
	4-1-3 시도별 종목별 등록선수 수	종목별	지역별
	4-1-4 소속별 종목별 등록팀 수	종목별	소속별
	4-1-5 소속별 종목별 등록선수 수	종목별	소속별
	4-1-6 국가대표선수의 월별 훈련일수	입춘선수/임원수	월별
	4-1-7 국가대표선수의 해외전지 훈련현황	기간/장소/인원	종목별
4-2 국내대회	4-2-1 국내경기대회 개최횟수	종목별	대회 수준별
	4-2-2 전국체육대회 참가인원수	임원/선수	직업별
	4-2-3 전국장애인체육대회 참가인원수	임원/선수 수	개최년도/지역별
	4-2-4 지역별 국내경기대회 개최횟수	대통령/국무총리/장관 /체육회장/기타	지역별
	4-2-5 전국동계체육대회 참가현황	임원/선수	지역별
	4-2-6 전국소년체육대회 참가현황	임원/선수	지역별



관심영역	체 육 지 표	내 용	분 류 기 준
4-3 국제대회	4-3-1 국제경기대회 참가횟수 및 참가인원수	횟수/인원	종목별
	4-3-2 올림픽경기대회 참가현황	개최지/참가국수/ 한국참가현황	차수별
	4-3-3 아시아경기대회 참가현황	개최지/참가국수/ 한국참가현황	차수별
	4-3-4 국제경기대회 국내개최현황	횟수/규모	종목별
	4-3-5 유니버시아드대회 참가현황	개최지/참가국수/ 한국참가현황	차수별
	4-3-6 동계올림픽대회 참가현황	개최지/참가국수/ 한국참가현황	차수별
	4-3-7 동계유니버시아드대회 참가현황	개최지/참가국수/ 한국참가현황	차수별
	4-3-8 장애인올림픽경기대회 참가현황	선수/임원수	종목별
	4-3-9 아·태 장애인경기대회 참가현황	개최지/참가국수/ 한국참가현황	차수별
	4-3-10 장애인국제경기대회 참가현황	개최지/참가국수/ 한국참가현황	차수별
	4-3-11 지역별 국제경기대회 개최횟수	국제대회/국제회의	지역별
	4-3-12 동아시아경기대회 참가현황	개최지/참가국수/ 한국참가현황	차수별
	4-3-13 동계아시아경기대회 참가현황	개최지/참가국수/ 한국참가현황	차수별
4-4 체육교류	4-4-1 국제체육기구내 한국인 임원현황	세계기구/아시아 기구 임원수	기구 및 종목별
	4-4-2 외국인코치 초청현황	코치명/국적/초청기간	종목별
	4-4-3 연도별 태권도 시범단 파견현황	파견국/파견횟수	연도별
	4-4-4 남·북 체육교류	대회명/주요성과	연도별
	4-4-5 한·일 청소년 스포츠교류	기간/장소/규모/종목	차수별
	4-4-6 한·중·일 주니어 종합경기대회	종목/장소/인원	연도별

1-5. 체육인력

관심영역	체 육 지 표	내 용	분 류 기 준
5-1 체육인력 양성	5-1-1 전체 대학생 대비 체육계 학과 학생 비율	대학생총수/체육학과학생 비율	연도별
	5-1-2 체육계 중학교 및 학생수	학교수/교직원수/학급수/ 학생수	지역/국·공·사립 학교별
	5-1-3 체육계 고등학교 및 학생수	학교수/교직원수/학급수	지역/국·공·사립 학교별
	5-1-4 체육계학과 및 학생수	학년별 학생수	학과별
	5-1-5 경기지도자수	종목별 지도자수	등급별
	5-1-6 생활체육지도자수	종목별 지도자수	등급별
	5-1-7 연도별 장애인스포츠지도자수	지도자수	연도별
	5-1-8 종목별 장애인스포츠지도자수	지도자수	종목별
5-2 체육인력 배치	5-2-1 가맹경기단체 등록심판 현황	종목별 심판수	국제/국내/등급별
	5-2-2 중고등학교 체육교사수	교사수	지역/국·공·사립 학교별
	5-2-3 체육계학과 교수수	교수수	국·공·사립 학교별
	5-2-4 스포츠 종목별 협회 현황	지도자수/심판/예산	종목별
	5-2-5 체육관련 학회 현황	회원수/학회지 발간수/ 게재 논문수	학회별
	5-2-6 대학부설 체육관련 연구소 현황	창립연도/설립목적	연구소별
	5-2-7 체육지도자 배치	업소수/대상수/배치인원	등록체육시설업/ 신고체육시설업
	5-2-8 스포츠산업전문인력 교육 현황	교육과정	연도별/성별

1-6. 체육시설

관심영역	체 육 지 표	내 용	분 류 기 준
6-1 체육 시설의 수 및 면적	6-1-1 시도별 1인당 체육시설의 면적	공공시설/등록시설/ 신고시설 면적	지역별
	6-1-2 시도별 공공체육시설의 수 및 면적	시설종류별	지역별
	6-1-3 등록체육시설 업체수	시설종류별	지역별
	6-1-4 신고체육시설 업체수	시설종류별	지역별
	6-1-5 초등학교 체육시설의 수	실외/실내/수영장/체육장	지역별
	6-1-6 중학교 체육시설의 수	실외/실내/수영장/체육장	지역별
	6-1-7 고등학교 체육시설의 수	실외/실내/수영장/체육장	지역별
	6-1-8 학생 1인당 학교체육장 면적	체육장총면적/학생수/ 1인당 면적	학교급별
	6-1-9 장애인 전용 종합체육시설 현황	시설수	지역별
	6-1-10 설치주체별 공공체육시설의 수 및 면적	지방자치단체/대한체육회/ 국민체육진흥공단	시설종류별
6-2 시설 이용	6-2-1 체육시설 이용 만족도	대단히 만족한다-대단히 불만족한다	성별/연령별/학력별/ 직업별/소득별
	6-2-2 레저시설별 이용률	관광명소/골프장/스키장/ 온천장/휴양림/해수욕장/ 놀이공원	성별/학력별/연령별/ 직업별/취업구분별

1-7. 스포츠산업

관심영역	체 육 지 표	내 용	분 류 기 준
7-1 스포츠 산업 생산	7-1-1 스포츠용구 생산업체수 및 생산규모	사업체수/생산액	품목별
	7-1-2 스포츠용구 수출입액	스포츠용구수출액/수입액	연도별/품목별
	7-1-3 스포츠용구에 대한 만족도	대단히 만족한다 - 대단히 불만족한다	성별/연령별/학력별/ 직업별/소득별
	7-1-4 가구당 스포츠용품 및 서비스 연간구입비	스포츠용품/서비스구입비	항목별
	7-1-5 스포츠토트의 매출액 및 참여인원수	종목/회차/매출액/ 참여인원	연도별
7-2 프로 스포츠	7-2-1 프로스포츠 구단수 및 선수 수	프로종목별구단수/ 선수 수	연도별
	7-2-2 프로 종목별 경기수 및 입장인원수	축구/야구/농구 경기수/ 입장인원수	연도별
7-3 경주산업	7-3-1 경륜산업 매출액 및 입장객수	경륜일수/연간매출액/ 일평균매출액/연간입장객/ 일평균입장객	연도별
	7-3-2 경정산업 매출액 및 입장객수	경정일수/연간매출액/ 일평균매출액/연간입장객/ 일평균입장객	연도별
	7-3-3 경마산업 매출액 및 입장객수	경마일수/연간매출액/ 일평균매출액/연간입장객/ 일평균입장객	연도별

1-8. 체육재정 및 체육복지

관심영역	체 육 지 표	내 용	분 류 기 준
8-1 체육 재정 규모	8-1-1 GDP 대비 체육재원(공공) 규모	공공체육재원	연도별
	8-1-2 정부예산 대비 체육예산 비율	정부예산/체육예산	연도별
	8-1-3 국민 1인당 중앙 체육재정 (국고+기금) 규모	인구/지원	연도별
	8-1-4 국민체육진흥기금의 조성 및 지원 내역	조성액/지원규모/내역	연도별
	8-1-5 중앙정부 체육예산	생활/전문/국제체육분야/기타예산	분야별
	8-1-6 지방자치단체 체육예산	자치단체의 예산총액/체육예산	시도별
	8-1-7 대한체육회 예산	국고보조금/국민체육진흥기금/자체일반회계	연도별
	8-1-8 국민생활체육회 예산	국고보조금/국민체육진흥기금/자체일반회계	연도별
	8-1-9 장애인 체육재정 지출	지출비	지출항목별
	8-1-10 국민체육진흥기금의 장애인 체육 지원 내역	지원비	연도별
8-2 체육 복지	8-2-1 경기력향상연금 수혜실태	연금구분별	종목별
	8-2-2 체육인 복지사업 지원	특별보조금/선수·지도자 보호지원금/장애연금/경기력향상연구연금/경기지도자연구비/체육장학금/국외유학/복지후생금	연도별
	8-2-3 장애인 경기력향상연금 수혜 실태	종목별	월정금액별

## 2-1. 체육 의식

관심영역	체 육 지 표	출 처	
1-1 체육의 가치	1-1-1 국가발전에 대한 생활체육의 기여도	문화체육관광부 「국민생활 체육활동 참여 실태조사」	자료발간 안됨
	1-1-2 체육의 가치에 대한 인식	문화체육관광부 「국민생활 체육활동 참여 실태조사」	자료발간 안됨
	1-1-3 국가발전에 대한 전문체육의 기여도	문화체육관광부 「국민생활 체육활동 참여 실태조사」	자료발간 안됨
	1-1-4 삶의 질 향상에 대한 체육활 동의 기여도(직접 참여활동)	문화체육관광부 「국민생활 체육활동 참여 실태조사」	자료발간 안됨

## 2-2. 건강 및 체력

관심영역	체 육 지 표	출 처	
2-1 건강	2-1-1 주요 성인질환 유병률	보건사회연구원 「국민건강·영양조사」	자료발간 안됨
	2-1-2 주요 사망원인 구성비	통계청 「사망원인통계연보」	성/연령(5세)별 사망자수
	2-1-3 건강에 대한 자기평가	문화체육관광부 「국민생활체육활동 참여 실태조사」	제2장 - 제1절 - 1. 건강에 대한 인식도
	2-1-4 건강유지 방법	문화체육관광부 「국민생활체육활동 참여 실태조사」	제2장 - 제1절 - 2. 건강유지 방법
	2-1-5 평균 수명 국가간 비교	통계청 「국제통계연감」	II.인구 - 10.기대수명
	2-1-6 주요 사망 원인별 사망률 국가간 비교	통계청 「국제통계연감」	XII.보건 - 3.인구10만명당 주요사망원인별 사망율
	2-1-7 건강관련 총지출 국가간 비교	통계청 「국제통계연감」	XII.보건 - 8.보건관련 지출비
	2-1-8 1일 영양 공급량 국가간 비교	통계청 「국제통계연감」	XII.보건 - 7.1인1일당 영양 공급량
2-2 체격	2-2-1 신장	문화체육관광부 「국민체력실태조사」	IV. 조사결과 - 1. 측정결과 - 신장
	2-2-2 체중	문화체육관광부 「국민체력실태조사」	IV. 조사결과 - 1. 측정결과 - 체중
	2-2-3 피하지방, 체지방율	문화체육관광부 「국민체력실태조사」	IV. 조사결과 - 1. 측정결과 - 피하지방, 체지방율
2-3 체력	2-3-1 근지구력(1)(팔굽혀펴기)	문화체육관광부 「국민체력실태조사」	자료발간 안됨
	2-3-2 근지구력(2)(윗몸일으키기)	문화체육관광부 「국민체력실태조사」	IV. 조사결과 - 1. 측정결과 - 윗몸일으키기
	2-3-3심폐지구력(1200m오래달리기)	문화체육관광부 「국민체력실태조사」	자료발간 안됨
	2-3-4 유연성(윗몸앞으로굽히기)	문화체육관광부 「국민체력실태조사」	IV. 조사결과 - 1. 측정결과 - 앉아윗몸앞으로굽히기
	2-3-5 순발력(제자리멀리뛰기)	문화체육관광부 「국민체력실태조사」	IV. 조사결과 - 1. 측정결과 - 제자리멀리뛰기

### 2-3. 여가 및 생활체육

관심영역	체 육 지 표	출 처	
3-1 여가활동	3-1-1 연간 가구당 교양오락비(율)	통계청 「가계조사연보」 통계청 「년농가경제통계」	자료발간 안됨
	3-1-2 국민 여가시간	문화체육관광부 「국민생활체육활동 참여 실태조사」	제2장 - 제2절 - 1. 여가시간
	3-1-3 여가활동 유형	문화체육관광부 「국민생활체육활동 참여 실태조사」	제2장 - 제2절 - 2. 여가활용 방법
	3-1-4 여가활동 만족여부 및 불만족 이유	통계청 「한국의 사회지표」	II.문화와 여가 - 16.여가활용만족 및 불만족이유
	3-1-5 문화예술 및 스포츠 관람	통계청 「한국의 사회지표」	II.문화와 여가 - 7. 문화예술 및 스포츠관람
	3-1-6 주당 평균 인터넷 이용시간	한국인터넷진흥원 「인터넷이용실태조사」	www.kisa.or.kr
	3-1-7 소득 분포 및 구매력 국가 간 비교	통계청 「국제통계연감」	XIII. 사회·문화·주거 - 3. 소득분포 및 구매력
	3-1-8 주당 제조업 평균 근로 시간 국가 간 비교	통계청 「국제통계연감」	III.노동·임금 - 15.제조업 주당 평균근로시간
3-2 체육활동 직접 참가	3-2-1 생활체육 참여율	문화체육관광부 「국민생활체육활동 참여 실태조사」	제2장 - 제3절 - 1. 규칙적 체육활동 참여여부 및 빈도
	3-2-2 생활체육 참가종목	문화체육관광부 「국민생활체육활동 참여 실태조사」	제2장 - 제3절 - 2. 주요 체육활동 종목 및 참여정도
	3-2-3 체육활동 시간대	문화체육관광부 「국민생활체육활동 참여 실태조사」	제2장 - 제3절 - 4. 운동 참여 시간대
	3-2-4 체육활동 장소	문화체육관광부 「국민생활체육활동 참여 실태조사」	제2장 - 제2절 - 5. 체육 시설별 이용 현황
	3-2-5 1회 평균 운동시간	문화체육관광부 「국민생활체육활동 참여 실태조사」	제2장 - 제3절 - 2. 주요 체육활동 종목 및 참여정도
	3-2-6 희망 운동종목	문화체육관광부 「국민생활체육활동 참여 실태조사」	제2장 - 제3절 - 14.향후 참여 희망 운동종목
	3-2-7 체육활동 참가목적	문화체육관광부 「국민생활체육활동 참여 실태조사」	제2장 - 제3절 - 6. 체육 활동 참여 이유
	3-2-8 생활체육 참여를 위한 개선방안	문화체육관광부 「국민생활체육활동 참여 실태조사」	제2장 - 제5절 - 5. 체육 활동 참여 촉진의 선행조건



관심영역	체 육 지 표	출 처	
3-2 체육활동 직접참가	3-2-9 스포츠 경기 관람빈도	문화체육관광부 「국민생활체육활동 참여 실태조사」	제2장 - 제3절 - 15. 운동경기 관람 행태
	3-2-10 종목별 스포츠경기 관람 경험(경기장 관람)	문화체육관광부 「국민생활체육활동 참여 실태조사」	제2장 - 제3절 - 15. 운동경기 관람 행태
3-3 체육동호인 조직	3-3-1 체육동호인조직 가입여부	문화체육관광부 「국민생활체육활동 참여 실태조사」	제2장 - 제3절 - 12. 체육동호인 조직 가입 및 활동 현황
	3-3-2 시도별 체육동호인 클럽 및 회원수	국민생활체육회	-
	3-3-3 종목별 체육동호인 클럽 및 회원수	국민생활체육회	-
	3-3-4 체육동호인조직 불가입 이유	문화체육관광부 「국민생활체육활동 참여 실태조사」	제2장 - 제3절 - 12. 체육동호인 조직 가입 및 활동 현황
3-4 생활체육 교실 및 광장	3-4-1 지역별 유명선수 생활체육 교실 운영	국민생활체육회	-
	3-4-2 지역별 생활체육 광장 운영	국민생활체육회	-
	3-4-3 지역별 장애인 생활체육 교실 운영	대한장애인체육회	-
3-5 생활체육 대회 및 교류	3-5-1 종목별 생활체육대회 개최	국민생활체육회	-
	3-5-2 지역별 생활체육대회 개최	국민생활체육회	-
	3-5-3 한·일 생활체육교류	국민생활체육회	-
	3-5-4 한·중 생활체육교류	국민생활체육회	-
	3-5-5 어머니 체육교류	한국여성스포츠회	-
	3-5-6 전국장애인생활체육대회 개최	대한장애인체육회	-

## 2-4. 전문체육

관심영역	체 육 지 표	출 처	
4-1 경기인구 및 훈련	4-1-1 종목별 국가대표 코치 및 선수 수	대한체육회	-
	4-1-2 시도별 종목별 등록팀 수	대한체육회	www.sports.or.kr 가맹경기단체 - 선수 및 팀등록 현황
	4-1-3 시도별 종목별 등록선수 수	대한체육회	www.sports.or.kr 가맹경기단체 - 선수 및 팀등록 현황
	4-1-4 소속별 종목별 등록 팀 수	대한체육회	www.sports.or.kr 가맹경기단체 - 선수 및 팀등록 현황
	4-1-5 소속별 종목별 등록선수 수	대한체육회	www.sports.or.kr 가맹경기단체 - 선수 및 팀등록 현황
	4-1-6 국가대표선수의 월별 훈련일수	대한체육회	-
	4-1-7 국가대표선수의 해외전지 훈련 현황	대한체육회	-
4-2 국내대회	4-2-1 국내경기대회 개최횟수	대한체육회	-
	4-2-2 전국체육대회 참가인원수	대한체육회	www.sports.or.kr 대회정보 - 국내종합경기대회
	4-2-3 전국장애인체육대회 참가인원수	대한장애인체육회	www.kosad.or.kr 대회정보 - 국내종합대회
	4-2-4 지역별 국내경기대회 개최횟수	대한체육회	-
	4-2-5 전국동계체육대회 참가현황	대한체육회	www.sports.or.kr 대회정보 - 국내종합경기대회
	4-2-6 전국소년체육대회 참가현황	대한체육회	www.sports.or.kr 대회정보 - 국내종합경기대회

관심영역	체 육 지 표	출 처	
4-3 국제대회	4-3-1 종목별 국제경기대회 참가횟수 및 참가인원수	대한체육회	-
	4-3-2 올림픽경기대회 참가현황	대한체육회	www.sports.or.kr - 대회 정보 - 국제종합경기대회
	4-3-3 아시아경기대회 참가현황	대한체육회	www.sports.or.kr - 대회 정보 - 국제종합경기대회
	4-3-4 국제경기대회 국내개최현황	대한체육회	-
	4-3-5 유니버시아드대회 참가현황	대한체육회	www.sports.or.kr - 대회 정보 - 국제종합경기대회
	4-3-6 동계올림픽대회 참가현황	대한체육회	www.sports.or.kr - 대회 정보 - 국제종합경기대회
	4-3-7 동계유니버시아드대회 참가 현황	대한체육회	www.sports.or.kr - 대회 정보 - 국제종합경기대회
	4-3-8 장애인올림픽경기대회 참가 현황	대한장애인체육회	www.kosad.or.kr - 대회 정보 - 국제종합대회
	4-3-9 아·태 장애인경기대회 참가 현황	대한장애인체육회	www.kosad.or.kr - 대회 정보 - 국제종합대회
	4-3-10 장애인국제경기대회 참가현황	대한장애인체육회	-
	4-3-11 지역별 국제경기대회 개최 횟수	대한체육회	-
	4-3-12 동아시아경기대회 참가현황	대한체육회	www.sports.or.kr - 대회 정보 - 국제종합경기대회
	4-3-13 동계아시아경기대회 참가 현황	대한체육회	www.sports.or.kr - 대회 정보 - 국제종합경기대회
4-4 체육교류	4-4-1 국제체육기구 내 한국인 임원 현황	대한체육회	-
	4-4-2 외국인코치 초청현황	대한체육회	-
	4-4-3 연도별 태권도시범단 파견 현황	대한체육회	-
	4-4-4 남·북 체육교류	대한체육회	-
	4-4-5 한·일 청소년 스포츠교류	대한체육회	-
	4-4-6 한·중·일 주니어 종합경기대회	대한체육회	-

## 2-5. 체육인력

관심영역	체 육 지 표	출 처	
5-1 체육인력 양성	5-1-1 전체 대학생 대비 체육계 학과 학생 비율	교육인적자원부 「교육통계연보」	학교기본통계 - 대학현황 - 계열별 학생 수
	5-1-2 체육계 중학교 및 학생 수	교육인적자원부 「교육통계연보」	학교기본통계 - 중학교현황 - 체육중학교현황
	5-1-3 체육계 고등학교 및 학생 수	교육인적자원부 「교육통계연보」	학교기본통계 - 고등학교현황 - 체육고등학교 현황
	5-1-4 체육계학과 및 학생 수	한국교육개발원	-
	5-1-5 경기지도자수	체육과학연구원	-
	5-1-6 생활체육지도자수	체육과학연구원	-
	5-1-7 연도별 장애인 스포츠 지도자수	대한장애인체육회	-
	5-1-8 종목별 장애인 스포츠 지도자수	대한장애인체육회	-
5-2 체육인력 배치	5-2-1 가맹경기단체 등록심판 현황	대한체육회	-
	5-2-2 중고등학교 체육 교사 수	교육인적자원부 「교육통계연보」	학교기본통계 - 중학교현황, 고등학교현황 - 담당 과목별 교원 수
	5-2-3 체육계학과 교수 수	교육인적자원부 「교육통계연보」	학교기본통계 - 고등교육 기관현황 - 전공계열별 교원 수
	5-2-4 스포츠 종목별 협회 현황	대한체육회	-
	5-2-5 체육관련 학회 현황	각 학회 사무국	-
	5-2-6 대학부설 체육관련 연구소 현황	각 학회 사무국	-
	5-2-7 체육지도자 배치	문화체육관광부 「진국등록·신고 체육 시설업 현황」	제2장 전국현황
	5-2-8 스포츠산업 전문인력 교육 현황	체육과학연구원	-

2-6. 체육시설

관심영역	체 육 지 표	출 처	
6-1 체육시설 의 수 및 면적	6-1-1 시도별 1인당 체육시설의 면적	문화체육관광부 「전국공공체육시설 현황」 「전국등록·신고 체육 시설업 현황」, 행정안전부 「주민등록인구통계」	시도별 현황 제2장 전국현황 www.mopas.go.kr - 주민등록인구통계
	6-1-2 시도별 공공체육시설의 수 및 면적	문화체육관광부 「전국공공체육시설현황」	시도별현황
	6-1-3 등록체육시설 업체 수	문화체육관광부 「전국등록·신고체육 시설업현황」	제2장 전국현황
	6-1-4 신고체육시설 업체 수	문화체육관광부 「전국등록·신고체육 시설업현황」	제2장 전국현황
	6-1-5 초등학교 체육시설의 수	교육인적자원부 「교육통계연보」	자료발간 안됨
	6-1-6 중학교 체육시설의 수	교육인적자원부 「교육통계연보」	자료발간 안됨
	6-1-7 고등학교 체육시설의 수	교육인적자원부 「교육통계연보」	자료발간 안됨
	6-1-8 학생 1인당 학교 체육장 면적	교육인적자원부 「교육통계연보」	학교기본통계 - 초등학교현황, 중학교현황, 고등학교현황
	6-1-9 장애인 전용 종합 체육 시설 현황	대한장애인체육회	-
	6-1-10 설치주제별 공공체육시설의 수 및 면적	문화체육관광부 「전국공공체육시설현황」	설치주제별 현황
6-2 시설 이용	6-2-1 체육시설 이용 만족도	문화체육관광부 「국민생활체육활동 참여 실태조사」	제2장 - 제2절 - 5. 체육시설별 이용현황
	6-2-2 레저시설별 이용률	통계청 「한국의 사회지표」	II. 문화와 여가 - 22. 레저시설 이용률

## 2-7. 스포츠산업

관심영역	체 육 지 표	출 처	
7-1 스포츠 산업 생산	7-1-1 스포츠용구 생산업체수 및 생산규모	통계청 「광업·제조업 통계조사 보고서 -지역편」 통계청 「광업·제조업 통계조사 보고서 -품목편」	www.kosis.kr - 온라인간행물 - 광업제조업조사보고서
	7-1-2 스포츠용구 수출입액	관세청 「무역통계연보」	www.customs.go.kr - 무역통계조회 - 품목별수출입실적
	7-1-3 스포츠용구에 대한 만족도	문화체육관광부 「국민생활체육활동 참여 실태조사」	제2장 - 제2절 - 7. 국산 스포츠 용품 구입여부 및 사용 만족도
	7-1-4 가구당 스포츠용품 및 서비스 연간구입비	통계청 「가계조사연보」	자료발간 안됨
	7-1-5 스포츠토트의 매출액 및 참여인원수	스포츠토토(주) 내부자료	-
7-2 프로 스포츠	7-2-1 프로스포츠 구단수 및 선수수	각 종목별 협회	-
	7-2-2 프로 종목별 경기수 및 입장인원수	한국야구위원회 한국프로축구연맹 한국프로농구연맹 한국프로배구연맹	-
7-3 경주산업	7-3-1 경륜산업 매출액 및 입장객수	국민체육진흥공단	-
	7-3-2 경정산업 매출액 및 입장객수	경정운영본부	-
	7-3-3 경마산업 매출액 및 입장객수	한국마사회	-

2-8. 체육재정 및 체육복지

관심영역	체 육 지 표	출 처	
8-1 체육재정 규모	8-1-1 GDP 대비 체육지출(공공) 규모	문화체육관광부	-
	8-1-2 정부예산 대비 체육예산 비율	문화체육관광부 「예산설명자료」	-
	8-1-3 국민 1인당 중앙 체육재정 (국고+기금) 규모	문화체육관광부 「체육백서」 통계청 「한국통계월보」	-
	8-1-4 국민체육진흥기금의 조성 및 지원 내역	국민체육진흥공단	-
	8-1-5 중앙정부 체육예산	문화체육관광부 「예산설명자료」	www.mcst.go.kr - 정보마당 - 예산자료
	8-1-6 지방자치단체 체육예산	문화체육관광부 「체육백서」	제2장 체육의제도적 기반 - 제3절 체육진흥재원
	8-1-7 대한체육회 예산	대한체육회	www.sports.or.kr 대한체육회-경영공시 -일반현황-재무현황
	8-1-8 국민생활체육회 예산	국민생활체육회	www.sportal.or.kr 경영고시-재무현황
	8-1-9 장애인 체육재정 지출	대한장애인체육회	-
	8-1-10 국민체육진흥기금의 장애인체육 지원 내역	대한장애인체육회	-
8-2 체육복지	8-2-1 경기력향상연금 수혜 실태	국민체육진흥공단	-
	8-2-2 체육인 복지사업 지원 실태	국민체육진흥공단	-
	8-2-3 장애인 경기력향상연금 수혜 실태	대한장애인체육회	-





## Ⅱ . 부문별 체육지표



# 1. 체육 의식

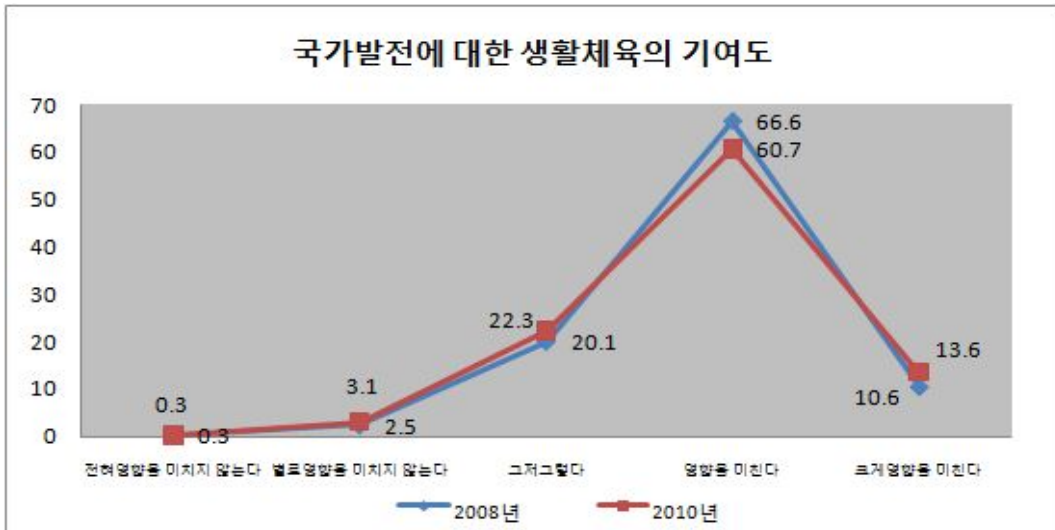
The Consciousness of  
Physical Activity



## 1. 체육 의식

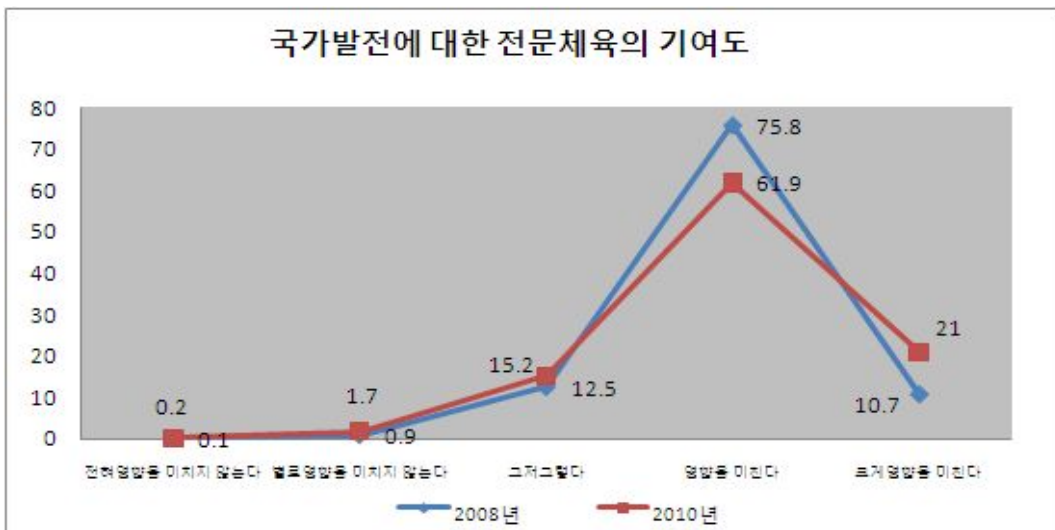
### 가. 국가발전에 대한 생활체육의 기여도

- 국가발전에 대한 생활체육의 기여도에 대해 긍정적인 응답을 한 비율이 2008년에 비해 2010년에는 2.9% 낮게 나타났음.



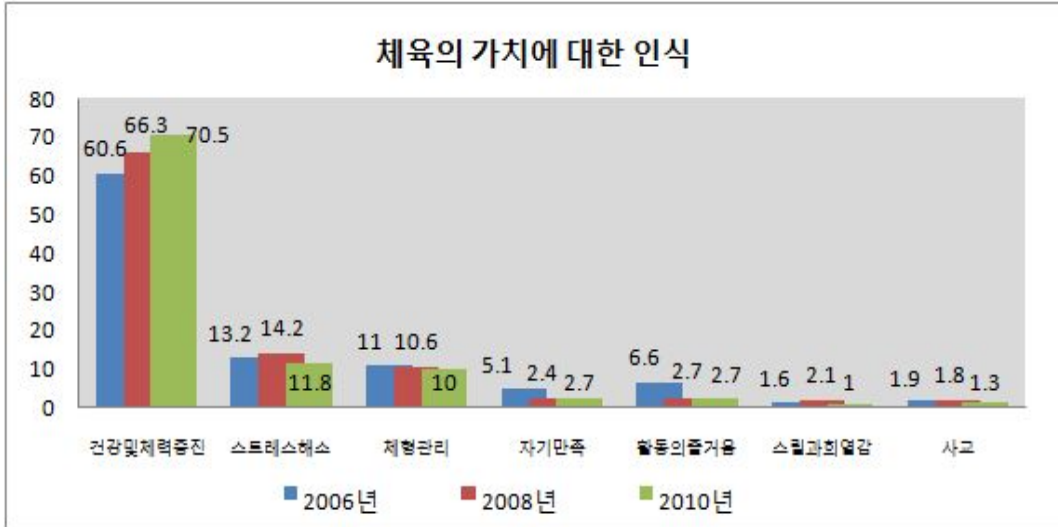
### 나. 국가발전에 대한 전문체육의 기여도

- 국가발전에 대한 전문체육의 기여도가 ‘영향을 미친다’와 ‘크게 영향을 미친다’고 긍정적인 응답을 한 비율이 2008년 86.5%, 2010년 82.9%로 나타났음.



다. 체육의 가치에 대한 인식

- 체육의 가치에 대한 인식을 문항별로 보면 건강 및 체력 증진이 2003년 69.5%, 2006년 60.6%, 2008년 66.3%, 2010년 70.5%로 가장 높게 나타났음.



# 1-1 체육의 가치

## The Value of Physical Activity

### 1-1-1 국가발전에 대한 생활체육의 기여도

#### Effects of Sport for All on a National Development

(단위 : %)

(In Percent)

	전혀 영향을 미치지 않는다 Totally Unrelated	별로 영향을 미치지 않는다 Unimportant	그 저 그렇다 Normal	영향을 미친다 Important	크게 영향을 미친다 Very Important
<2008>	0,3	2,5	20,1	66,6	10,6
<2010>					
전체 Total	0,3	3,1	22,3	60,7	13,6
남 Male	0,2	3,1	21,2	61,1	14,4
여 Female	0,4	3,1	23,4	60,3	12,8
10대	0,4	2,6	27,1	56,5	13,4
20대	0,3	3,4	21,4	61,1	13,8
30대	0,1	3,8	19,3	63,2	13,6
40대	0,1	2,8	19,3	62,3	15,5
50대	0,2	3,0	19,9	62,0	14,9
60대	0,3	2,8	20,7	60,9	15,3
70세 이상	0,4	3,2	21,2	60,0	15,2
초졸 이하 Elementary School Graduates & Under	0,3	3,4	26,9	55,2	14,2
중졸 Middle School Graduates	0,3	3,0	27,7	57,7	11,3
고졸 High School Graduates	0,5	3,2	21,5	60,9	13,9
대학졸 College	0,3	2,8	20,7	60,9	15,3
대학교졸 University	0,1	2,9	19,6	64,5	12,9
대학원졸 이상 Graduates & Over	0,0	1,5	18,2	68,2	12,1
농림/어업 Farming/Fishing	1,0	3,4	20,1	52,7	22,8
단순 노무 종사자 Laborer	0,7	5,7	21,7	59,2	12,7
판매 Sales	0,4	2,7	21,6	60,5	14,8
서비스 Service	0,2	3,3	20,9	61,1	14,5
기능원 및 관련 기능 종사자 Technician	0,7	1,6	20,9	64,4	12,4
장치 기계조작 및 기능종사자 Operating Machanic	0,0	5,0	32,1	49,1	13,8
사무 Clerical	0,1	3,2	16,8	65,4	14,5
경영/관리직 Managers	0,0	0,0	23,8	65,0	11,2
전문/자유직 Professionals	0,3	2,3	17,4	66,8	13,2
가정주부 Housewives	0,4	3,0	23,2	61,3	12,1
학생 Students	0,3	3,0	25,4	58,6	12,7
무직 Unemployed	0,0	4,0	26,9	57,7	11,4
기타 Others	0,0	0,0	83,3	16,7	0,0

자료 : 문화체육관광부 「국민생활체육활동 참여 실태조사」 2010.  
주 : 2012년부터 조사항목에 포함안됨.

Source : Ministry of Culture, Sports & Tourism 「A National Survey on Physical Activity Participation in Korea」 2010.

### 1-1-2 체육의 가치에 대한 인식

(단위 : %)

(In Percent)

	건강증진 Health	체력증진 Fitness	스트레스 해소 Stress Release	체형관리 Figure Care
〈2010〉				
전체 Total	36.8	33.7	11.8	10.0
남 Male	37.0	36.3	12.4	5.6
여 Female	36.6	31.2	11.2	14.4
10대(Years)	25.0	34.0	15.3	13.9
20대	27.1	36.4	13.7	14.1
30대	31.3	33.4	14.7	12.3
40대	37.0	35.2	11.2	9.1
50대	41.5	33.7	10.9	7.6
60대	55.4	30.5	6.2	4.3
70대이상	61.6	28.4	3.2	2.3
초졸 이하 Elementary School Graduates & Under	56.0	29.0	5.7	4.1
중졸 Middle School Graduates	36.2	34.0	10.5	10.5
고졸 High School Graduates	36.4	33.8	12.2	10.3
대학 College	31.0	34.3	13.4	12.1
대학교 University	31.3	36.1	13.6	11.1
대학원졸 이상 Graduates & Over	45.5	22.7	15.2	7.6
농림/어업 Farming/Fishing	50.0	36.4	4.4	4.8
단순 노무 종사자 Laborer	47.7	28.7	8.7	8.0
판매 Sales	38.7	34.0	12.3	8.7
서비스 Service	34.5	36.8	12.2	8.5
기능원 및 관련 기능 종사자 Technician	36.3	39.9	12.4	6.6
장치 기계조작 및 기능종사자 Operating Machanic	34.0	30.2	18.2	8.8
사무 Clerical	32.4	34.8	13.6	11.2
경영/관리직 Managers	47.5	20.0	13.8	8.7
전문/자유직 Professionals	36.2	31.9	13.8	7.9
가정주부 Housewives	42.9	30.4	9.0	12.1
학생 Students	25.8	35.1	14.6	13.4
무직 Unemployed	52.3	30.5	6.2	4.2
기타 Others	33.3	50.0	0.0	16.7

자료 : 문화체육관광부 「국민생활체육활동 참여 실태조사」 2010.

주 : 2012년부터 조사항목에 포함안됨.



## 1-1-2 Perceptions on the Value of Physical Activity

(In Percent)

활동 즐거움 Fun	자기만족 Self-Contentment	사 교 Social Relationship	스릴과 희열감 Thrill and Delight
2.7	2.7	1.3	1.0
3.6	2.5	1.4	1.2
1.8	2.9	1.1	0.8
5.7	3.0	1.2	1.4
3.0	3.3	1.1	1.3
2.3	2.9	1.4	1.7
2.3	2.7	1.8	0.7
2.2	2.5	0.8	0.8
1.1	1.8	0.6	0.1
1.1	1.5	1.6	0.3
2.7	1.4	1.0	0.1
3.3	3.3	1.4	0.8
2.5	2.8	1.1	0.9
2.7	3.5	1.2	1.8
2.7	2.3	1.6	1.3
4.5	1.5	3.0	0.0
1.0	2.4	0.3	0.7
2.3	2.3	2.0	0.3
1.9	2.4	1.0	1.0
2.0	3.1	1.8	1.1
2.3	0.9	0.7	0.9
3.1	4.4	1.3	0.0
2.6	2.1	1.6	1.7
5.0	2.5	2.5	0.0
3.9	3.6	1.3	1.4
1.4	2.6	1.1	0.5
5.3	3.3	1.1	1.4
1.8	3.0	1.4	0.6
0.0	0.0	0.0	0.0

Source : Ministry of Culture, Sports &amp; Tourism 「A National Survey on Physical Activity Participation in Korea」 2010.

### 1-1-3 국가발전에 대한 전문체육의 기여도 Contributions of Elite Sports on a National Development

(단위 : %)

(In Percent)

	전혀 영향을 미치지 않는다 Totally Unrelated	별로 영향을 미치지 않는다 Unimportant	그 지 그렇다 Normal	영향을 미친다 Important	크게 영향을 미친다 Very Importantt
<2006>	0,6	3,7	25,3	53,5	16,9
<2008>	0,1	0,9	12,5	75,8	10,7
<2010>					
전체 Total	0,2	1,7	15,2	61,9	21,0
남 Male	0,2	1,9	14,2	62,1	21,6
여 Female	0,2	1,5	16,1	61,8	20,4
10대	0,2	1,8	16,6	59,6	21,8
20대	0,4	2,0	15,2	62,4	20,0
30대	0,2	2,0	15,9	62,3	19,6
40대	0,1	1,0	13,3	61,8	23,8
50대	0,2	1,7	14,0	64,5	19,6
60대	0,0	1,5	13,1	62,0	23,4
70세 이상	0,3	2,0	20,4	60,0	17,3
초졸 이하 Elementary School Graduates & Under	0,2	1,8	19,4	58,5	20,1
중졸 Middle School Graduates	0,2	1,6	14,6	63,8	19,8
고졸 High School Graduates	0,3	1,9	14,9	61,3	21,6
대학졸 College	0,2	1,1	13,9	60,8	24,0
대학교졸 University	0,0	1,7	14,6	64,7	19,0
대학원졸 이상 Graduates & Over	1,5	0,0	16,7	62,1	19,7
농림/어업 Farming/Fishing	1,0	2,0	14,6	46,6	35,8
단순 노무 종사자 Laborer	0,0	1,7	18,3	58,0	22,0
판매 Sales	0,1	1,7	13,6	63,6	21,0
서비스 Service	0,1	1,7	13,9	62,1	22,2
기능원 및 관련 기능 종사자 Technician	0,5	1,2	13,8	65,3	19,2
장치 기계조작 및 기능종사자 Operating Machanic	0,0	5,0	18,2	52,2	24,6
사무 Clerical	0,0	1,2	13,7	64,6	20,5
경영/관리직 Managers	0,0	1,2	12,5	58,5	27,5
전문/자유직 Professionals	0,3	3,0	9,9	66,1	20,7
가정주부 Housewives	0,3	1,3	17,0	63,5	17,9
학생 Students	0,2	1,8	16,2	60,5	21,3
무직 Unemployed	0,0	2,2	17,9	61,3	18,6
기타 Others	0,0	0,0	33,3	50,0	16,7

자료 : 문화체육관광부 「국민생활체육활동 참여 실태조사」 2010. Source : Ministry of Culture, Sports & Tourism 「A National Survey on Physical Activity Participation in Korea」 2010.  
 주 : 2012년부터 조사항목에 포함안됨.

### 1-1-4 삶의 질 향상에 대한 체육활동의 기여도(직접 참여활동) Contributions of Physical Activity on the Quality of Life (Direct Participation)

(단위 : %)

(In Percent)

	전혀 영향을 미치지 않는다 Totally Unrelated	별로 영향을 미치지 않는다 Unimportant	그저 그렇다 Normal	영향을 미친다 Important	크게 영향을 미친다 Very Important
<2000>	0.2	1.0	28.4	57.3	13.2
<2003>	0.0	0.7	9.3	73.1	16.8
<2010>					
전체 Total	0.1	0.4	17.2	69.3	13.0
남 Male	0.1	0.3	14.2	70.5	14.9
여 Female	0.1	0.5	20.2	68.0	11.2
10-19(Years)	0.1	0.4	20.0	67.5	12.0
20-29	0.2	0.4	16.2	69.4	13.8
30-39	0.1	0.5	14.3	72.1	13.0
40-49	0.2	0.2	15.6	68.9	15.1
50-59	0.0	0.5	18.7	70.2	10.6
60-69	0.0	0.5	18.7	70.2	10.6
over 70	0.2	0.8	28.4	62.6	8.0
초졸 이하 Elementary School Graduates & Under	0.1	0.7	25.5	64.3	9.4
중졸 Middle School Graduates	0.0	0.5	21.3	68.4	9.8
고졸 High School Graduates	0.1	0.6	16.4	69.4	13.5
대학졸 College,	0.2	0.2	15.2	70.5	13.9
대학교졸 University	0.1	0.1	13.4	71.6	14.8
대학원졸 이상 Graduates & Over	0.0	0.0	16.7	63.6	19.7
농림/어업 Farming/Fishing	0.3	1.0	21.4	65.7	11.6
단순 노무 종사자 Laborer	0.3	1.0	21.4	65.7	11.6
판매 Sales	0.1	0.5	16.1	68.0	15.3
서비스 Service	0.1	0.4	14.7	69.4	15.4
기능원 및 관련 기능 종사자 Technician	0.2	0.5	17.3	71.7	10.3
장치 기계조작 및 기능종사자 Operating Machanic	0.0	0.0	10.7	75.5	13.8
사무/기술직 Clerical & Technical workers	0.0	0.0	12.5	75.0	12.5
경영/관리직 Managers	1.2	0.0	13.8	67.5	17.5
전문/자유직 Professionals	0.3	0.7	12.2	71.0	15.8
가정주부 Housewives	0.1	0.6	20.0	70.0	9.3
학생 Students	0.1	0.3	18.5	68.0	13.1
무직 Unemployed	0.0	0.4	23.7	63.5	12.4
기타 Others	0.0	0.0	0.0	66.7	33.3

자료 : 문화체육관광부 「국민생활체육활동 참여  
주 : 2012년부터 조사항목에 포함안됨.

실태조사」 2010. Source : Ministry of Culture, Sports & Tourism 「A National  
Survey on Physical Activity Participation in Korea」 2010.



## 2. 건강 및 체력

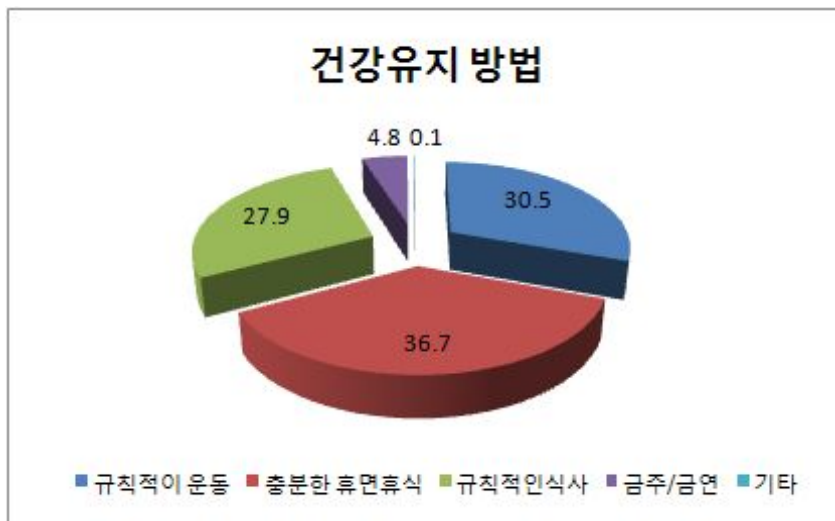
Health and Fitness



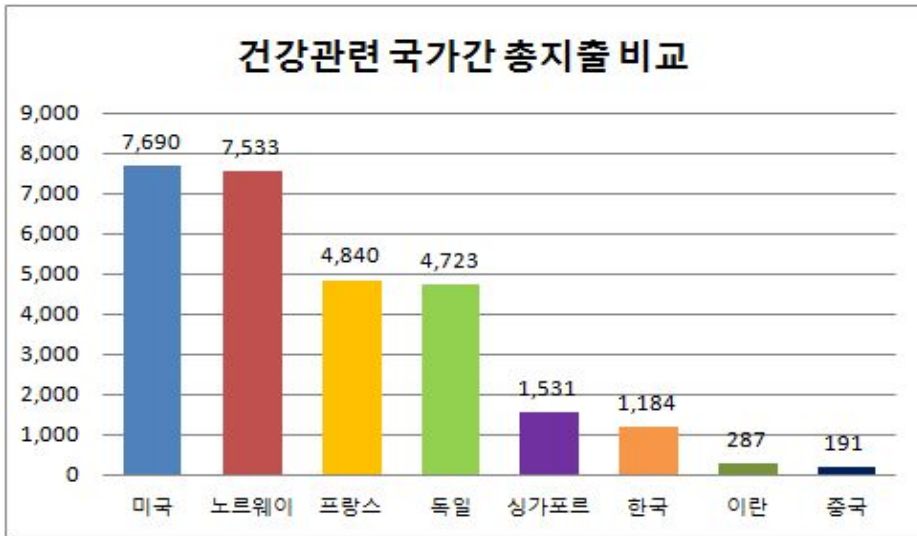
## 2. 건강 및 체력

### 가. 건 강

- 주요 성인질환 유병률(2005년 기준)은 위암과 간질환은 60-69세가 가장 높았고 당뇨병, 고혈압, 중풍, 심장병은 70세 이상이 가장 높게 나타났음.
- 주요 사망 원인은 2010년 2011년 모두 신생물, 순환기계질환, 외적 사망의 원인, 달리 분류되지 않은 증상, 징후와 임상 및 검사의 이상소견, 호흡계 질환, 내분비, 영양 및 대사질환순으로 높게 나타났음.
- 자기 자신의 건강에 대한 평가에서는 건강하다는 의견이 2010년 73.3%로 나타났고 2012년에는 77%로 나타났음. 여성보다는 남성이 좀 더 건강하다는 의견이 높게 나타났음.
- 건강유지 방법은 2012년 결과를 보면 충분한 휴식, 규칙적인 식사, 규칙적인 운동, 금주/금연 기타의 순으로 높은 결과를 나타냈으며, 2010년에 비해 규칙적인운동 보다 충분한 휴식/수면이 더 높은 결과를 보임

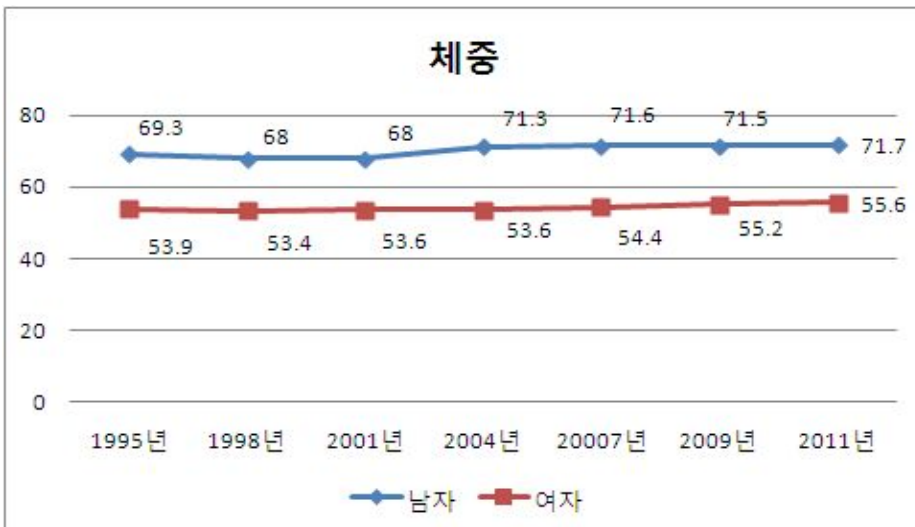


- 2015년~2020년까지 국가 간 평균 수명을 살펴본 결과, 세계적으로 전체 평균 수명은 70.4세로, 남자는 68.2세, 여자는 72.8세로 나타났으며, 한국인의 평균 수명은 81.3세로, 남자 77.9세, 여자 84.5세로 나타났음.
- 건강관련 총지출을 2009년 기준으로 보면 미국이 가장 높았으며 노르웨이, 프랑스 등의 순으로 지출이 많았고 한국은 브라질, 이란에 비해 높게 나타났음.



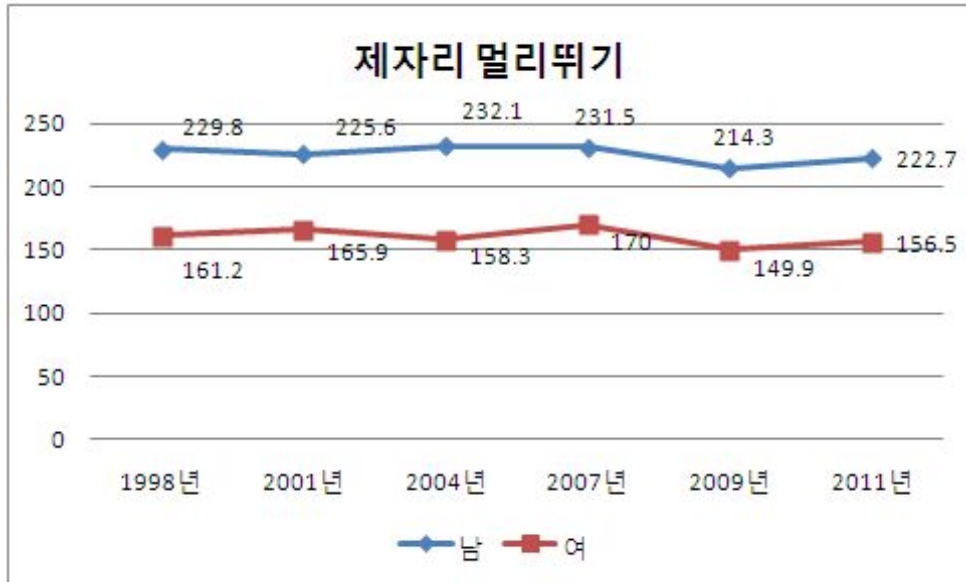
#### 나. 체 격

- 신장과 체중, 체지방율은 전반적으로 증가하는 경향이 있음.





- 2011년도의 근지구력, 심폐지구력, 유연성, 순발력을 2009년도와 비교한 결과, 전반적으로 향상된 경향이 있는 것으로 나타났다.





## 2-1 건강 Health

### 2-1-1 주요 성인질환 유병률<sup>1)</sup> Morbidity Rates on Major Adult Diseases

(단위 : 천명당)

(Per 1,000 Adults)

	전체 Total	19-29세 (19-29 Years)	30-39세 (30-39 Years)	40-49세 (40-49 Years)	50-59세 (50-59 Years)	60-69세 (66-69 Years)	70세 이상 (over 70 Years)
〈2005〉	〈전체 Total〉						
위 암 Malignant Neoplasm of Stomach	2.10	-	0.35	1.82	2.57	7.69	6.58
당뇨병 Diabetes Mellitus	49.65	2.57	10.22	36.32	91.60	148.14	148.67
고혈압 Hypertensive Disease	125.46	7.08	22.50	86.96	232.01	355.55	423.57
중풍 Cerebrovascular Disease	13.87	-	1.04	5.17	21.89	50.62	59.46
심장병 <sup>2)</sup> Heart Disease	15.03	0.87	2.11	4.95	22.68	53.01	65.16
간질환 <sup>3)</sup> Liver Disease	10.10	4.61	7.49	12.16	15.27	18.11	8.42
	〈남자 Male〉						
위 암 Malignant Neoplasm of Stomach	2.85	-	0.41	2.09	3.82	11.40	12.28
당뇨병 Diabetes Mellitus	52.93	2.09	16.82	49.53	106.08	152.80	140.36
고혈압 Hypertensive Disease	114.60	11.57	31.88	103.26	217.22	325.75	351.72
중풍 Cerebrovascular Disease	14.22	-	1.57	4.96	25.95	47.67	83.87
심장병 <sup>2)</sup> Heart Disease	13.03	1.34	2.24	5.22	20.34	46.79	68.31
간질환 <sup>3)</sup> Liver Disease	13.57	7.95	8.95	15.66	20.09	21.85	18.71
	〈여자 Female〉						
위 암 Malignant Neoplasm of Stomach	1.35	-	0.28	1.53	1.32	4.45	3.26
당뇨병 Diabetes Mellitus	46.41	3.08	3.24	22.74	77.09	144.06	153.51
고혈압 Hypertensive Disease	136.16	2.23	12.60	70.19	246.83	381.63	465.44
중풍 Cerebrovascular Disease	13.52	-	0.48	5.38	17.83	53.20	45.23
심장병 <sup>2)</sup> Heart Disease	17.01	0.36	1.98	4.68	25.01	58.45	63.32
간질환 <sup>3)</sup> Liver Disease	6.68	1.00	5.95	8.55	10.45	14.84	2.42

자료 : 한국보건사회연구원 「국민건강·영양조사 - 건강부분」 2005.

주 : 1)연간 의사진단 유병율임 2)협심증, 심근경색증  
3)만성간염, 간경화Source : Korea Institute for Health and Social Affairs  
「National Health Natural Research -  
Health Parts」 2005.

## 2-1-2 주요 사망 원인 구성비

(단위 : 십만명당 )

		2008		
		전체 Total	남자 Male	여자 Female
전체	Total	498.2	553.1	443.0
특정 감염성 및 기생충성 질환	Certain Infectious and Parasitic Diseases	11.3	13.4	9.3
신생물	Neoplasms	141.4	178.8	103.8
혈액, 조혈기관 및 면역 기전을 침범하는 특정장애	Diseases of the Blood And Blood-forming Organs and Certain Disorders Involving the Immune Mechanism	1.0	0.9	1.1
내분비, 영양 및 대사질환	Endocrine, Nutritional and Metabolic Diseases	22.4	22.4	22.3
정신 및 행동장애	Mental and Behavioural Disorders	11.0	9.2	12.9
신경계질환	Diseases of the Nervous System	11.0	9.9	12.2
눈 및 눈부속기질환	Diseases of the Eye and Adnexa	0.0	0.0	0.0
귀 및 유양돌기의 질환	Diseases of the Ear and Mastoid Process	0.0	0.0	0.0
순환기계질환	Diseases of the Circulatory System	112.3	107.4	117.1
호흡기계질환	Diseases of the Respiratory System	32.4	37.4	27.4
소화기계질환	Diseases of the Digestive System	21.8	30.6	13.0
피부 및 피하조직의 질환	Diseases of the Skin and Subcutaneous Tissue	0.8	0.6	1.1
근골격계 및 결합조직의 질환	Diseases of the Musculoskeletal System and Connective Tissue	3.4	2.1	4.7
비뇨생식기계질환	Diseases of the Genitourinary System	8.8	8.8	8.7
임신, 출산 및 산욕	Pregnancy, Childbirth and the Puerperium	0.1	0.0	0.2
주산기에 기원한 특정병태	Certain Conditions Originating in the Perinatal Period	1.6	1.7	1.5
선천성기형, 변형 및 염색체이상	Congenital Malformations, Deformations and Chromosomal Abnormalities	1.1	1.1	1.0
달리 분류되지 않은 증상, 징후와 임상 및 검사상의 이상 소견	Symptoms, Signs And Abnormal Clinical and Laboratory Findings, Nec	56.1	46.4	65.8
외적사망의원인	External Causes of Mortality	61.7	82.4	40.9

자료 : 통계청 「사망원인통계연보」 2011

주 : 2005년부터 10만명당 사망률로 표시

## 2-1-2 Major Causes of Death

(Per 100,000 Person)

2009			2010			2011		
전체 Total	남자 Male	여자 Female	전체 Total	남자 Male	여자 Female	전체 Total	남자 Male	여자 Female
497.3	553.7	440.7	512.0	570.0	453.9	513.6	571.1	456.0
12.1	13.8	10.5	13.4	15.0	11.7	13.5	14.9	12.1
142.5	178.3	106.7	146.6	183.2	110.0	145.0	181.1	108.8
1.1	1.1	1.2	1.2	1.1	1.3	1.1	1.1	1.2
21.3	21.5	21.0	22.3	22.7	22.0	23.4	24.0	22.7
10.0	8.3	11.7	9.9	8.4	11.5	10.3	8.7	11.8
11.1	10.3	12.0	12.1	11.0	13.3	13.3	11.7	14.8
0.0	0.0	0.0	0.0	0.0	0.0	0.0	0.0	0.0
0.0	0.0	0.0	0.0	0.0	0.0	0.0	0.0	-
109.2	105.0	113.5	112.5	107.1	118.0	113.5	106.5	120.5
34.3	39.5	29.1	37.1	42.6	31.7	39.8	45.0	34.6
21.5	29.1	21.5	22.2	29.4	14.9	22.2	29.3	15.2
0.8	0.6	1.1	1.0	0.6	1.3	0.9	0.7	1.2
3.7	2.4	5.1	3.8	2.5	5.0	3.5	2.5	4.6
9.2	8.9	9.8	9.7	9.2	10.2	9.8	9.4	10.3
0.1	0.0	0.1	0.1	0.0	0.3	0.2	-	0.3
1.4	1.6	1.3	1.6	1.9	1.3	1.5	1.8	1.3
0.9	0.9	1.0	1.0	1.1	0.9	1.0	1.0	1.0
52.0	44.5	59.6	51.8	45.5	58.2	49.9	44.8	55.0
65.8	87.9	43.6	65.5	88.7	42.1	64.7	88.7	40.7

Source : Korea National Statistical Office 「Cause of Death Statistic」 2011.

### 2-1-3 건강에 대한 자기평가 Self-Evaluations on Health

(단위 : %)

(In Percent)

	매우 건강하다 Very Healthy	건강하다 Healthy	보통이다 Normal	허약하다 Weak	매우 허약하다 Very Weak
<2008>	15.8	58.2	17.9	7.4	0.7
<2010>	16.5	56.8	18.1	7.7	0.9
<2012>					
전체 Total	20.1	56.9	16.1	6.2	0.6
남 Male	24.7	56.5	14.0	4.4	0.4
여 Female	15.5	57.3	18.3	8.1	0.9
10대	41.2	51.8	6.1	1.0	0.0
20대	31.8	59.0	8.0	1.1	0.0
30대	23.7	63.9	10.5	1.4	0.5
40대	14.9	65.3	17.0	2.6	0.2
50대	10.1	63.0	20.0	6.7	0.1
60대	5.3	44.6	34.0	15.0	1.1
70세 이상	2.9	28.8	30.9	33.0	4.5
초졸 이하 Elementary School Graduates & Under	6.9	33.2	26.7	29.1	4.2
중졸 Middle School Graduates	17.8	48.1	22.5	11.0	0.6
고졸 High School Graduates	18.2	60.5	17.3	3.9	0.2
대학졸 College,	26.5	62.2	10.1	1.1	0.2
대학교졸 University	27.5	62.2	9.1	1.1	0.1
대학원졸 이상 Graduates & Over	26.4	61.3	7.1	5.1	0.0
농림/어업 Farming/Fishing	10.1	50.2	21.4	17.2	1.0
단순 노무 종사자 Laborer	4.6	51.1	33.0	9.9	1.4
판매 Sales	16.5	62.2	16.1	5.1	0.2
서비스 Service	17.3	60.1	18.8	3.5	0.3
기능원 및 관련 기능 종사자 Technician	13.2	65.2	15.8	5.7	0.0
장치 기계조작 및 기능종사자 Operating Machanic	22.1	51.6	24.0	2.3	0.0
사무Clerical	25.3	65.0	8.7	0.8	0.1
경영/관리직 Managers	27.4	50.6	18.0	3.9	0.0
전문/자유직 Professionals	22.5	62.7	11.7	2.7	0.4
가정주부 Housewives	8.2	54.1	24.5	11.7	1.5
학생 Students	40.2	52.6	6.1	1.1	0.0
무직 Unemployed	7.6	35.2	8.7	24.6	4.0

자료 : 문화체육관광부 「국민생활체육활동 참여 실태조사」 2012.

Source : Ministry of Culture, Sports & Tourism 「A National Survey on Physical Activity Participation in Korea」 2012.

## 2-1-4 건강유지 방법 Ways of Health Maintenance

(단위 : %)

(In Percent)

	규칙적인 운동 Regular Exercise	충분한 휴식/수면 Rest/Sleep	규칙적인 식사 Regular Diet	금주/금연 No smoking/ No drinking	기타 Others
<2008>	32.9	37.1	25.2	4.7	0.1
<2010>	35.8	35.3	24.9	3.8	0.2
<2012>					
전체 Total	30.5	36.7	27.9	4.8	0.1
남 Male	33.5	33.2	25.0	8.2	0.1
여 Female	27.6	40.1	30.7	1.5	0.1
10대	27.7	42.5	27.9	1.9	0.0
20대	28.1	42.7	24.5	4.7	0.0
30대	29.2	41.1	24.5	5.2	0.0
40대	34.1	34.2	24.7	6.9	0.1
50대	33.7	33.0	27.6	5.6	0.0
60대	31.1	28.9	34.4	5.4	0.2
70세 이상	27.6	28.0	41.8	2.5	0.1
초졸 이하 Elementary School Graduates & Under	30.2	27.0	40.6	2.1	0.2
중졸 Middle School Graduates	30.6	36.3	29.0	3.9	0.2
고졸 High School Graduates	30.6	37.3	27.4	4.7	0.0
대학졸 College,	29.0	38.5	26.4	6.1	0.0
대학교졸 University	31.7	39.1	23.0	6.2	0.0
대학원졸 이상 Graduates & Over	29.6	31.8	33.5	5.2	0.0
농림/어업 Farming/Fishing	31.8	30.6	32.8	4.6	0.2
단순 노무 종사자 Laborer	26.2	26.4	38.7	8.5	0.2
판매 Sales	31.3	37.3	26.2	5.1	0.1
서비스 Service	32.3	35.9	25.2	6.6	0.0
기능원 및 관련 기능 종사자 Technician	33.7	32.9	23.1	10.4	0.0
장치 기계조작 및 기능종사자 Operating Machanic	27.9	35.9	29.7	6.4	0.0
사무직 Clerical	30.8	40.2	20.6	8.3	0.0
경영/관리직 Managers	34.9	25.6	29.4	10.1	0.0
전문/자유직 Professionals	39.6	23.6	27.0	9.8	0.0
가정주부 Housewives	29.7	37.1	32.0	1.0	0.1
학생 Students	29.1	40.7	28.1	2.1	0.0
무직 Unemployed	26.2	28.4	39.1	5.9	0.3

자료 : 문화체육관광부 「국민생활체육활동 참여 실태조사」 2012.

Source : Ministry of Culture, Sports &amp; Tourism 「A National Survey on Physical Activity Participation in Korea」 2012.

## 2-1-5 평균 수명 국가간 비교(1)

### International Comparison of Life Expectancy

(단위 : 세)

(In Age)

국가 Country	1970- 1975	1975- 1980	1980- 1985	1985- 1990	1990- 1995	1995- 2000	2000- 2005	2005- 2010	2010- 2015	2015- 2020
세계 World	58.5	60.7	62.1	63.6	64.4	65.2	66.4	67.9	69.3	70.4
남 Male	56.6	58.7	59.9	61.5	62.2	63.1	64.3	65.7	67.1	68.2
여 Female	60.4	62.6	64.3	65.8	66.6	67.5	68.7	70.1	71.6	72.8
아시아 ASIA										
한국 Korea, Rep.	63.2	64.9	67.4	70.4	72.9	74.9	77.4	80.0	80.7	81.3
남 Male	59.5	60.9	63.2	66.2	68.7	71.1	73.8	76.5	77.3	77.9
여 Female	67.1	69.2	71.8	74.6	77.0	78.7	80.8	83.3	84.0	84.5
중국 China	64.6	66.3	67.7	68.9	69.9	70.8	71.6	72.7	73.8	74.7
남 Male	63.0	64.8	66.2	67.4	68.4	69.3	70.0	71.1	72.1	73.0
여 Female	66.1	67.8	69.2	70.5	71.6	72.5	73.4	74.5	75.6	76.7
홍콩 Hong Kong	72.8	74.2	75.7	76.9	78.2	79.4	80.5	81.6	83.2	83.8
남 Male	69.0	70.8	72.4	73.9	75.3	76.6	77.8	79.0	80.2	80.8
여 Female	75.9	77.4	78.8	80.1	81.2	82.3	83.3	84.3	86.4	86.9
이란 Iran	52.6	56.3	58.8	61.1	63.1	64.9	66.4	67.9	70.0	74.3
남 Male	52.5	55.9	37.7	49.5	65.7	67.9	69.2	70.3	71.5	72.5
여 Female	52.8	56.8	60.9	64.4	67.0	69.7	71.9	73.9	75.3	76.4
이스라엘 Israel	72.6	73.6	74.6	75.9	77.1	78.4	79.6	80.7	82.0	83.0
남 Male	71.0	71.9	72.9	74.0	75.1	76.2	77.4	78.4	79.6	80.5
여 Female	74.3	75.4	76.4	77.7	79.1	80.5	81.7	82.9	84.2	85.4
일본 Japan	73.1	75.3	76.9	78.5	79.5	80.5	81.8	82.7	83.7	84.4
남 Male	70.5	72.6	74.1	75.5	76.3	77.1	78.3	79.3	80.1	80.8
여 Female	75.8	77.9	79.6	81.3	82.4	83.7	85.2	86.1	87.1	87.9
북한 Korea, D.P.Rep.	63.6	66.7	68.6	70.2	70.2	63.7	68.0	68.4	69.1	70.0
남자 Male	60.8	63.5	65.4	67.0	66.1	60.0	64.2	64.8	65.9	66.8
여자 Female	66.4	69.9	71.8	73.3	73.6	67.1	71.5	71.8	72.1	73.2
말레이시아 Malaysia	64.9	66.6	68.1	69.5	70.6	71.6	72.5	73.4	74.6	75.5
남 Male	63.5	65.0	66.4	67.6	68.7	69.6	70.5	71.2	72.5	73.4
여 Female	66.4	68.3	70.0	71.4	72.7	73.8	74.8	75.7	76.9	77.8

자료 : 통계청 「2012 국제통계연감」 2012.

Source : Korea National Statistical Office 「2012 International Statistic Yearbook」 2012.



## 2-1-5 평균 수명 국가간 비교(2)

### International Comparison of Life Expectancy

(단위 : 세)

(In Age)

국가 Country			1970- 1975	1975- 1980	1980- 1985	1985- 1990	1990- 1995	1995- 2000	2000- 2005	2005- 2010	2010- 2015	2015- 2020
유럽	프랑스	France	72.4	73.7	74.7	76.0	77.5	78.5	79.6	80.7	81.9	82.4
	남	Male	68.6	69.7	70.8	72.0	73.3	74.6	76.0	77.1	78.6	79.3
	여	Female	76.3	77.8	78.9	80.3	81.5	82.3	83.2	84.1	85.1	85.5
	독일	Germany	71.0	72.5	73.8	74.8	76.2	77.3	78.7	79.4	80.5	81.4
	남	Male	67.9	69.0	70.3	71.7	72.6	74.1	75.7	76.5	77.8	79.1
	여	Female	73.8	75.5	76.8	78.2	79.1	80.3	81.5	82.1	83.1	83.6
	이탈리아	Italy	72.1	73.6	74.5	76.2	77.3	78.7	79.9	80.5	81.6	82.5
	남	Male	69.2	70.4	71.5	73.1	74.0	75.7	76.9	77.5	78.6	79.8
	여	Female	75.2	76.9	78.0	79.6	80.5	81.8	82.9	83.5	84.6	85.2
	노르웨이	Norway	74.4	75.3	76.0	76.3	77.4	78.2	79.3	80.2	81.3	82.0
	남	Male	71.4	72.2	72.9	73.1	74.3	75.2	76.7	77.8	79.2	79.9
	여	Female	77.6	78.6	79.5	79.8	80.3	81.1	81.8	82.5	83.4	84.1
	폴란드	Poland	70.5	70.9	70.9	70.9	71.5	72.8	74.6	75.6	76.4	77.1
	남	Male	67.0	67.0	67.0	66.9	67.0	68.6	70.4	71.3	72.3	73.1
	여	Female	74.1	75.0	75.0	75.4	75.9	77.2	78.8	79.8	80.4	81.2
	스페인	Spain	72.9	74.3	75.8	76.6	77.4	78.6	80.1	80.9	81.6	82.5
	남	Male	70.2	71.4	72.8	73.1	73.8	75.1	76.6	77.7	78.6	79.7
	여	Female	75.7	77.4	78.9	80.0	81.0	82.2	83.4	84.2	84.7	85.3
영국	United Kingdom	72.0	72.8	74.0	75.0	76.4	77.2	78.5	79.4	80.1	81.0	
남	Male	69.0	70.1	71.2	72.3	73.6	74.7	76.1	77.2	77.8	78.9	
여	Female	75.2	75.9	77.2	78.0	79.0	79.7	80.6	81.2	82.3	83.0	
북미	멕시코	Mexico	62.4	65.0	67.4	69.5	71.5	73.7	74.8	76.1	77.2	78.1
	남	Male	60.1	62.2	64.4	66.8	69.0	71.3	72.4	73.8	74.9	75.7
	여	Female	65.2	68.6	71.2	73.0	74.6	76.1	77.4	78.7	79.7	80.4
	미국	U.S.A.	71.5	73.3	74.1	74.7	75.3	76.5	78.3	79.2	79.9	79.4
	남	Male	67.8	69.5	70.8	71.5	72.2	73.6	75.8	76.9	77.7	76.9
	여	Female	75.4	77.2	77.9	78.4	78.9	79.3	80.6	81.4	82.1	82.0

자료 : 통계청 「2012 국제통계연감」 2012.

Source : Korea National Statistical Office 「2012 International Statistic Yearbook」 2012.

### 2-1-5 평균 수명 국가간 비교(3) International Comparison of Life Expectancy

(단위 : 세)

(In Age)

국가 Country	1970- 1975	1975- 1980	1980- 1985	1985- 1990	1990- 1995	1995- 2000	2000- 2005	2005- 2010	2010- 2015	2015- 2020
남미 아르헨티나 Argentina	67.1	68.5	69.9	70.8	71.9	73.3	74.3	75.3	76.1	77.0
남 Male	64.1	65.4	66.8	67.6	68.6	69.7	70.6	71.6	72.5	73.2
여 Female	70.8	72.2	73.7	74.6	75.8	77.0	78.1	79.1	80.0	80.8
볼리비아 Bolivia	46.7	50.0	53.9	57.3	60.0	62.1	63.9	65.6	67.2	68.8
남 Male	44.6	48.0	52.0	55.6	58.3	60.1	61.8	63.4	65.0	66.6
여 Female	49.0	52.2	55.9	59.1	61.8	64.0	66.0	67.7	69.4	71.7
브라질 Brazil	59.5	61.5	63.3	65.2	67.1	69.4	71.0	72.4	73.5	75.1
남 Male	57.4	59.4	60.4	61.9	63.6	65.7	67.3	68.8	69.9	71.8
여 Female	62.0	64.0	66.8	69.1	71.3	73.3	74.9	76.1	77.2	78.4
칠레 Chile	63.4	67.1	70.6	72.5	74.1	75.8	77.9	78.6	79.1	80.0
남 Male	60.5	63.9	67.4	69.6	71.5	72.8	74.8	75.5	76.2	76.9
여 Female	66.8	70.6	74.2	75.9	77.4	78.8	80.8	81.5	82.3	83.0
콜롬비아 Colombia	61.6	63.8	66.7	67.8	68.4	70.3	71.7	72.9	73.9	74.9
남 Male	59.7	61.8	63.6	64.5	64.5	66.5	68.0	69.2	70.4	71.3
여 Female	63.9	66.3	70.2	71.7	73.0	74.2	75.4	76.6	77.7	78.6
페루 Peru	55.4	58.4	61.4	64.1	66.5	68.4	69.9	71.4	74.1	75.2
남 Male	53.9	56.7	59.5	62.1	64.4	66.0	67.5	68.9	71.6	72.7
여 Female	57.3	60.5	63.8	66.8	69.2	70.9	72.5	73.9	76.9	77.8
아프리카 이집트 Egypt	51.1	53.3	56.0	59.8	63.7	67.2	69.8	71.3	71.1	74.5
남 Male	50.3	52.5	55.1	58.6	62.2	65.3	67.7	69.1	69.3	72.5
여 Female	52.0	54.2	57.0	61.1	65.3	69.2	72.0	73.6	73.0	76.6
케냐 Kenya	53.6	56.2	58.8	59.3	59.3	54.4	51.0	54.1	56.9	59.7
남 Male	51.6	54.3	57.1	57.6	57.3	52.5	49.9	53.0	56.3	58.3
여 Female	55.8	58.3	60.7	61.4	61.5	56.4	52.1	55.2	57.5	61.0

자료 : 통계청 「2012 국제통계연감」 2012.

Source : Korea National Statistical Office 「2012 International  
Statistic Yearbook」 2012.

## 2-1-5 평균 수명 국가간 비교(4) International Comparison of Life Expectancy

(단위 : 세)

(In Age)

국가 Country	1970- 1975	1975- 1980	1980- 1985	1985- 1990	1990- 1995	1995- 2000	2000- 2005	2005- 2010	2010- 2015	2015- 2020
리비아 Libya	52.8	57.4	62.2	66.2	68.8	71.6	72.7	74.0	75.0	76.0
남 Male	51.4	56.0	60.6	64.5	66.9	69.3	70.5	71.7	72.7	73.6
여 Female	54.5	59.3	64.2	68.9	71.7	74.5	75.7	76.9	77.9	78.7
마다가스카르 Madagascar	44.9	46.9	49.0	49.4	52.2	55.0	57.3	59.4	62.3	68.7
남 Male	43.9	45.9	48.0	48.3	51.0	53.5	55.7	57.7	60.6	66.9
여 Female	45.8	47.9	50.1	50.5	53.6	56.4	58.9	61.3	64.0	70.6
나이지리아 Nigeria	42.8	44.5	45.8	46.9	47.5	47.5	46.6	46.9	49.1	54.7
남 Male	41.3	43.0	44.3	45.1W5	46.3	46.4	45.9	46.4	48.6	53.8
여 Female	44.4	46.1	47.5	48.4	48.7	48.5	47.3	47.3	49.7	55.6
남아프리카공화국 South Africa	53.7	55.5	58.2	60.8	61.9	60.2	53.4	49.3	52.9	55.9
남 Male	51.0	52.5	54.9	57.4	58.3	56.8	51.2	48.8	51.8	55.5
여 Female	56.6	58.8	61.7	64.7	65.8	63.9	55.6	49.7	53.8	55.8
튀니지 Tunisia	55.6	59.8	64.0	66.9	70.0	72.0	73.0	73.9	74.8	75.6
남 Male	55.1	58.8	62.7	65.3	68.3	70.1	71.1	71.9	72.6	73.4
여 Female	56.1	61.0	65.7	68.8	72.1	74.0	75.1	76.0	77.1	77.9
잠비아 Zambia	50.1	51.4	51.8	50.8	46.1	40.2	39.2	42.4	49.4	51.0
남 Male	48.5	49.8	50.2	48.9	43.9	39.0	38.9	42.1	48.7	50.5
여 Female	51.8	53.1	53.6	52.9	48.5	41.6	39.4	42.5	50.0	51.3
오세아니아 호주 Australia	71.7	73.5	75.2	76.1	77.6	78.7	80.4	81.2	82.2	82.7
남 Male	68.4	70.1	71.9	73.0	74.7	75.9	77.6	78.9	80.0	80.7
여 Female	75.2	77.0	78.7	79.4	80.6	81.5	82.8	83.6	84.4	84.9
뉴질랜드 New Zealand	71.7	72.4	73.7	74.5	76.1	77.6	79.2	80.2	81.0	81.6
남 Male	68.7	69.3	70.7	71.5	73.3	75.0	77.0	78.2	79.1	79.7
여 Female	74.8	75.7	76.9	77.7	78.9	80.1	81.3	82.2	82.8	83.4

자료 : 통계청 「2012 국제통계연감」 2012.

Source : Korea National Statistical Office 「2012 International  
Statistic Yearbook」 2012.

### 2-1-6 주요 사망 원인별 사망률 국가간 비교

(단위 : 명)

국 가 Country	연도	총사망률 <sup>1)</sup> Total Death Rate	특정감염성 및 기생충성 질환		약성신생물(암) C00-C97					당뇨병 E10-E14
			A00-B99	호흡기 결 핵 A15-A16	위 C16	간 및 간내 쓸개간 C22	기관지 및 폐 C33-C34	유방 C50		
한 국 Korea, Rep.	2010	512.0	13.4	4.4	144.4	20.1	22.5	31.3	3.7	20.7
이 스 라 엘 Israel	2004	554.5	15.6	0.2	136.3	6.3	3.7	21.6	14.0	37.1
일 본 Japan	2006	859.6	19.0	1.6	261.0	40.0	26.7	50.1	8.9	10.8
쿠웨이트 Kuwait	2002	183.7	5.0	0.7	22.4	0.8	2.5	2.6	2.5	10.4
캐나다 Canada	2004	708.3	12.5	0.2	209.3	6.0	4.7	55.2	15.6	24.5
멕 시 코 Mexico	2005	473.6	17.5	2.1	60.4	5.1	4.6	6.7	4.1	64.3
미 국 U.S.A.	2005	825.9	22.4	0.2	188.7	3.9	5.4	53.7	14.0	25.3
아르헨티나 Argentina	2005	755.9	36.1	1.6	145.1	7.9	4.4	21.9	13.9	23.1
오스트리아 Austria	2006	897.1	6.6	0.5	230.1	12.3	9.9	41.2	19.2	44.0
핀 란 드 Finland	2006	913.5	6.4	0.3	204.6	10.0	8.0	38.1	16.3	9.0
프 랑 스 France	2005	864.8	16.2	0.6	244.1	7.9	12.0	45.7	18.9	18.5
독 일 Germany	2006	994.2	14.9	0.4	256.0	13.2	8.1	49.3	21.2	27.0
노 르 웨 이 Norway	2005	890.1	17.2	0.2	228.6	9.5	3.7	42.5	15.1	17.2
폴 란 드 Poland	2006	969.5	6.1	1.9	240.3	14.5	5.2	57.1	13.8	15.8
루 마 니 아 Romania	2007	1 169.9	11.0	7.3	208.9	16.9	10.8	42.2	14.4	10.6
스 페 인 Spain	2005	892.6	17.3	0.6	222.9	13.1	10.0	44.1	13.3	23.8
오스트레일리아 Australia	2003	663.1	8.8	0.2	188.4	5.9	4.5	35.2	13.7	17.2

자료 : 통계청 「2011 국제통계연감」 2011.  
 주 : 사망률은 인구 십만명당 남녀 사망률의 평균

## 2-1-6 International Comparison of Death Rates by Major Causes of Death

(In Person)

순환기계통의 질환 I00-I99				호흡기계통의 질환		소화기계통의 질환		사망의 외부요인		
고혈압 성질환 I10-I13	허혈성 심장질환 I20-I25	뇌혈관 질 환 I60-I69		J00-J98	폐 령 J12-J18	K00-K92	간질환 K70-K76 K74, K76	V01-Y89	운수사고 V01-V99	고의적자해 (자살) X60-X84
112.5	9.6	26.7	53.2	37.1	14.9	22.2	13.8	65.5	13.7	31.2
162.0	10.7	45.1	38.8	38.7	9.8	19.0	3.8	51.6	8.0	6.0
257.5	4.6	24.1	101.7	129.1	85.0	33.6	11.0	90.0	7.2	23.7
72.4	20.7	14.5	7.2	9.4	5.4	4.7	1.4	50.0	15.7	2.0
227.4	6.6	66.2	45.7	61.3	17.0	27.1	7.6	72.2	9.5	11.3
107.1	12.3	8.1	26.2	41.5	12.6	45.7	25.8	84.3	15.7	4.1
209.4	19.3	99.4	48.4	80.9	20.6	29.5	10.8	100.2	16.1	11.0
231.0	13.3	12.9	53.2	106.6	38.9	30.3	7.0	77.4	10.0	7.9
392.3	30.7	108.6	67.7	53.1	16.4	37.4	18.5	82.6	8.8	15.6
379.4	10.2	121.6	86.2	40.4	11.7	45.7	20.4	140.9	8.4	20.1
245.6	13.4	30.6	55.6	57.5	18.3	38.0	13.0	105.0	8.8	17.6
434.4	34.5	96.1	78.8	66.4	24.6	52.0	19.0	62.7	6.5	11.8
314.4	8.1	46.2	79.8	88.3	41.0	26.7	3.9	92.1	6.2	11.5
442.0	15.6	70.7	100.7	48.4	23.0	42.7	16.7	108.3	14.6	15.2
717.4	105.1	143.8	236.9	58.8	25.4	67.6	46.5	102.2	16.9	11.2
292.4	15.3	36.2	80.1	108.5	21.5	45.2	13.4	68.9	11.3	7.8
244.6	6.8	60.0	61.4	59.5	17.6	22.6	5.8	64.7	8.9	10.8

Source : Korea National Statistical Office 「2011 International Statistics Yearbook」 2011.

## 2-1-7 건강관련 총지출 국가간 비교 International Comparison of Health Expenditure

(단위 : %, 달러)

(In Percent, dollars)

국 가 Country	GDP대비 보건지출비(%) Health Expenditure as a Percentage of GDP			1인당 보건지출 Health Expenditure per Capita
	합 계 Total	공 공 Public	민 간 Private	\$
〈2009〉				
한 국 Korea, Rep.	6.9	3.5	2.6	1 184
중 국 China	5.1	2.3	2.3	191
이 란 Iran	5.7	2.2	3.4	287
이 스 라 엘 Israel	7.6	4.5	3.1	2 004
일 본 Japan	9.5	6.7	1.5	3 754
말레이시아 Malaysia	4.6	2.2	2.7	316
싱 가 포 르 Singapore	4.1	1.6	2.3	1 531
태 국 Thailand	4.2	3.3	1.0	160
멕 시 코 Mexico	6.5	3.1	3.3	525
미 국 U.S.A.	17.6	7.9	8.3	7 960
아르헨티나 Argentina	9.5	6.3	3.2	734
브 라 질 Brazil	8.8	4.1	4.9	734
칠 레 Chile	8.4	3.8	4.4	802
페 루 Peru	5.3	2.7	1.9	236
프 랑 스 France	11.9	9.0	2.4	4 840
독 일 Germany	11.7	8.6	2.4	4 723
노 르 웨 이 Norway	9.7	7.6	1.5	7 533
폴 란 드 Poland	7.4	4.9	1.8	829
러 시 아 Russia	5.6	3.5	1.9	476
스 페 인 Spain	9.6	7.0	2.4	3 032
이 집 트 Egypt	4.8	2.1	2.9	114
케냐 Kenya	4.8	1.5	2.9	36
튀 니 지 Tunisia	6.4	3.4	2.9	243
호 주 Australia	8.7	5.6	2.5	3 945

자료 : 통계청 「2012 국제통계연감」 2012.

Source : Korea National Statistical Office 「2012 International Statistics Yearbook」 2012.

## 2-1-8 1일 영양 공급량 국가간 비교 International Comparison of Daily Dietary Intakes

국 가 Country	칼로리 (Kcal)			단백질 (g)			지방질 (g)			
	Calories	식물성 Vegetal	동물성 Animal	Protein	식물성 Vegetal	동물성 Animal	Fat	식물성 Vegetal	동물성 Animal	
〈2009〉										
한 국 Korea, Rep.	3 200	2 697	504	90.2	49.5	40.7	95.7	61.5	34.2	
중 국 China	3 036	2 342	694	93.8	56.8	37.0	96.1	39.2	56.8	
이 란 Iran	3 143	2 750	393	89.5	62.7	26.7	81.0	52.9	28.1	
이 스 라 엘 Israel	3 569	2 794	775	125.0	55.0	70.0	149.8	103.0	46.9	
일 본 Japan	2 723	2 158	566	89.6	39.0	50.6	86.8	52.7	34.2	
말레이시아 Malaysia	2 902	2 392	510	79.0	37.4	41.5	84.7	53.8	31.0	
사우디아라비아 Saudi Arabia	3 076	2 661	415	85.6	53.1	32.5	78.1	51.2	26.8	
태 국 Thailand	2 862	2 547	315	62.8	38.3	24.5	54.7	32.9	21.8	
멕시코 Mexico	3 146	2 495	651	89.7	47.7	42.0	93.3	46.5	46.9	
미 국 U.S.A.	3 688	2 675	1 013	112.9	40.6	72.3	155.9	86.9	69.0	
아르헨티나 Argentina	2 918	1 989	929	92.8	30.1	62.7	108.8	41.8	67.0	
칠 레 Chile	2 908	2 191	717	89.0	42.9	46.1	81.2	27.5	53.7	
콜롬비아 Colombia	2 717	2 181	536	69.0	34.0	35.1	73.3	38.3	35.0	
페 루 Peru	2 563	2 281	283	71.0	46.2	25.0	43.3	27.1	16.2	
프 랑 스 France	3 531	2 348	1 183	110.2	39.1	71.1	166.1	73.0	93.1	
독 일 Germany	3 549	2 468	1 082	102.1	39.4	62.7	146.1	64.7	81.4	
노르웨이 Norway	3 453	2 340	1 113	107.7	42.7	65.0	141.6	56.0	85.6	
폴란드 Poland	3 392	2 473	918	101.2	48.9	52.2	114.6	41.3	73.3	
러시아 Russia	3 172	2 395	777	100.1	47.3	52.8	94.9	42.0	53.0	
스페인 Spain	3 239	2 413	827	105.9	41.2	64.7	151.4	95.6	55.8	
영국 United Kingdom	3 432	2 425	1 007	104.1	44.5	59.6	142.2	67.0	75.2	
이집트 Egypt	3 349	3 061	288	97.0	75.8	21.1	56.7	36.2	20.5	
케냐 Kenya	2 092	1 810	282	58.5	41.2	17.3	50.8	33.0	17.8	
남아프리카공화국 South Africa	3 017	2 544	473	84.0	50.1	33.9	85.7	52.0	33.7	
호주 Australia	3 261	2 275	985	102.0	36.0	66.0	146.5	74.6	71.9	

자료 : 통계청 「2012 국제통계연감」 2012.

Source : Korea National Statistical Office 「2012 International  
Statistic Yearbook」 2012.

## 2-2 체격

## 2-2-1 신장

(단위 : cm)

	1998		2001		2004		2007		2009	
	남 Male	여 Female	남 Male	여 Female	남 Male	여 Female	남 Male	여 Female	남 Male	여 Female
초등학교 Elementary School										
1 학년(1st Grade)	121.5	120.5	122.5	120.4	122.2	120.7	122.4	120.9	-	-
2 학년(2nd Grade)	126.9	125.5	128.5	126.7	126.8	126.2	128.6	126.8	-	-
3 학년(3rd Grade)	132.6	131.4	133.1	131.9	132.3	131.3	134.0	133.4	-	-
4 학년(4th Grade)	136.8	136.7	138.3	137.8	138.1	138.1	139.1	139.4	-	-
5 학년(5th Grade)	142.5	143.4	143.6	144.2	142.7	144.3	143.5	144.4	-	-
6 학년(6th Grade)	148.2	149.2	149.5	150.1	150.3	149.7	150.0	150.9	-	-
중학교 Middle school										
1 학년(1st Grade)	156.6	154.3	158.1	155.3	157.2	154.8	158.1	156.1	-	-
2 학년(2nd Grade)	162.8	157.3	163.6	157.6	163.9	157.2	164.2	158.2	-	-
3 학년(3rd Grade)	167.0	159.2	169.1	159.8	168.8	159.5	168.7	159.5	-	-
고등학교 High School										
1 학년(1st Grade)	170.8	160.5	171.5	158.2	171.7	160.8	171.8	160.4	-	-
2 학년(2nd Grade)	172.3	160.0	172.2	160.6	172.2	160.9	173.0	160.7	-	-
3 학년(3rd Grade)	172.8	160.2	173.9	160.8	173.4	160.8	173.9	161.1	-	-
성인 Adult										
19-24(Years)	173.4	160.7	173.7	161.4	175.5	161.6	175.0	161.9	174.1	161.5
25-29	171.8	160.7	173.0	160.9	172.8	161.8	175.1	161.4	173.8	161.1
30-34	171.4	158.9	172.3	159.9	172.8	160.3	173.8	159.4	173.1	161.2
35-39	170.1	158.4	171.2	159.2	171.6	159.5	173.3	159.0	172.0	159.5
40-44	168.9	156.7	169.8	157.9	170.4	158.5	171.9	158.4	172.4	157.8
45-49	168.8	156.3	168.4	157.0	169.8	157.5	170.0	158.1	171.5	157.9
50-54	167.1	154.4	167.2	155.0	167.0	154.3	168.3	156.0	168.9	157.0
55-59	-	-	-	-	-	-	167.0	155.7	167.0	155.4
over 60	-	-	-	-	-	-	164.8	152.8	167.8	155.4
over 65	-	-	-	-	-	-	-	-	164.9	152.4

자료 : 문화체육관광부 「국민체력 실태조사」 2011.

주 : 1. 2007년부터 60세 이상 노인으로 분류하여 측정항목을 추가하였음.

2. 2009년부터 65세 이상 노인으로 분류하여 측정항목을 추가하였음.

3. 2009년부터 19세 이하는 측정하지 않음.





## 2-2-2 체중

(단위 : kg)

	1998		2001		2004		2007		2009	
	남 Male	여 Female	남 Male	여 Female	남 Male	여 Female	남 Male	여 Female	남 Male	여 Female
초등학교 Elementary School										
1 학년(1st Grade)	23.7	22.9	24.9	22.9	24.6	23.6	25.8	23.5	-	-
2 학년(2nd Grade)	26.4	25.6	28.5	26.3	26.7	26.7	29.1	27.7	-	-
3 학년(3rd Grade)	29.8	27.9	31.3	29.1	31.4	29.4	32.4	31.4	-	-
4 학년(4th Grade)	31.8	30.5	35.6	33.3	35.4	34.8	36.0	35.9	-	-
5 학년(5th Grade)	34.6	35.3	39.8	37.7	39.7	38.9	39.8	38.6	-	-
6 학년(6th Grade)	39.2	39.9	42.2	42.2	44.3	42.2	44.7	43.7	-	-
중학교 Middle school										
1 학년(1st Grade)	47.3	44.5	50.9	46.5	49.5	46.8	50.7	48.0	-	-
2 학년(2nd Grade)	50.6	48.9	54.3	50.3	55.7	49.7	56.6	51.2	-	-
3 학년(3rd Grade)	55.2	51.1	61.2	52.8	60.2	53.2	60.5	52.9	-	-
고등학교 High School										
1 학년(1st Grade)	60.5	52.3	63.3	50.9	62.9	52.8	64.3	54.2	-	-
2 학년(2nd Grade)	63.5	52.8	64.2	54.3	64.2	52.7	66.5	54.8	-	-
3 학년(3rd Grade)	64.5	53.9	67.3	54.5	65.7	53.1	68.2	55.4	-	-
성인 Adult										
19-24(Years)	68.0	53.4	68.0	53.6	71.3	53.6	71.6	54.4	71.5	55.2
25-29	67.9	54.4	69.7	54.3	69.7	54.2	73.3	54.9	73.8	55.0
30-34	69.4	55.7	70.5	56.0	71.3	54.2	72.1	55.0	74.2	56.2
35-39	69.9	56.4	70.1	56.6	71.2	55.6	72.2	57.2	74.4	58.0
40-44	69.1	57.7	70.4	57.8	71.1	56.5	72.0	58.2	71.9	57.1
45-49	69.2	59.3	69.7	59.8	71.0	57.4	69.9	57.8	71.8	58.1
50-54	68.5	58.2	67.9	58.2	66.7	55.8	69.4	59.4	71.2	58.2
55-59	-	-	-	-	-	-	69.9	59.6	69.0	57.7
over 60	-	-	-	-	-	-	65.8	58.7	68.7	58.7
over 65	-	-	-	-	-	-	-	-	66.3	57.9

자료 : 문화체육관광부 「국민체력 실태조사」 2011.

주 : 1. 2007년부터 60세 이상 노인으로 분류하여 측정항목을 추가하였음.

2. 2009년부터 65세 이상 노인으로 분류하여 측정항목을 추가하였음.

3. 2009년부터 19세 이하는 측정하지 않음.



### 2-2-3 피하지방, 체지방율

(단위 : %)

	2007							
	남				여			
	가슴 Breast Circle	복부 Abdomen	대퇴 Thigh	체지방율 Body Composit -ion	상완삼두 Triceps	측복부 Iliac Crest	대퇴 Thigh	체지방율 Body Composit -ion
초등학교 Elementary School								
1 학년(1st Grade)	9.1	10.6	14.5	10.0	12.9	-	15.5	15.3
2 학년(2nd Grade)	10.2	12.4	16.3	10.7	13.3	-	16.9	16.6
3 학년(3rd Grade)	11.1	13.8	16.6	11.3	14.3	-	17.6	17.7
4 학년(4th Grade)	12.5	15.9	18.3	13.0	15.5	-	19.0	19.1
5 학년(5th Grade)	-	-	-	-	-	-	-	-
6 학년(6th Grade)	-	-	-	-	-	-	-	-
중학교 Middle school								
1 학년(1st Grade)	-	-	-	-	-	-	-	-
2 학년(2nd Grade)	-	-	-	-	-	-	-	-
3 학년(3rd Grade)	-	-	-	-	-	-	-	-
고등학교 High School								
1 학년(1st Grade)	-	-	-	-	-	-	-	-
2 학년(2nd Grade)	-	-	-	-	-	-	-	-
3 학년(3rd Grade)	-	-	-	-	-	-	-	-
성인 Adult								
19-24(Years)	10.5	18.1	13.2	12.0	17.6	-	22.8	23.2
25-29	12.0	20.6	14.4	14.6	17.8	-	22.6	23.6
30-34	12.2	20.8	14.3	14.2	18.5	-	22.1	23.6
35-39	12.7	19.6	12.9	15.0	19.1	-	22.6	24.7
40-44	12.3	19.4	12.0	15.1	19.2	-	21.9	24.7
45-49	11.2	18.3	11.7	14.9	19.0	-	21.4	25.0
50-54	14.0	20.8	12.3	16.6	20.0	-	21.6	26.1
55-59	13.0	19.9	11.7	16.4	20.5	-	21.1	26.1
over 60	13.8	20.3	10.6	17.3	19.4	-	19.9	25.9
over 65	-	-	-	-	-	-	-	-

자료 : 문화체육관광부 「국민체력 실태조사」 2011.

- 주 : 1. 2007년부터 60세 이상 노인으로 분류하여 측정항목을 추가하였음.
- 2. 2009년부터 65세 이상 노인으로 분류하여 측정항목을 추가하였음.
- 3. 2009년부터 19세 이하는 측정하지 않음.



## 2-3 체력

### 2-3-1 근지구력(1) (팔굽혀펴기)

(단위 : 회)

	1992		1995		1998		2001		2004	
	남 Male	여 Female	남 Male	여 Female	남 Male	여 Female	남 Male	여 Female	남 Male	여 Female
초등학교 Elementary School										
1 학년(1st Grade)	9.7	14.4	10.1	17.7	15.9	21.7	11.0	19.4	12.6	18.6
2 학년(2nd Grade)	13.8	16.2	12.5	17.7	17.2	25.0	10.4	22.2	15.8	24.2
3 학년(3rd Grade)	11.3	18.9	13.5	22.5	14.8	26.1	11.8	17.9	14.5	25.3
4 학년(4th Grade)	10.0	18.6	11.5	22.6	16.9	27.5	10.4	20.5	14.2	28.1
5 학년(5th Grade)	12.8	19.1	12.6	22.0	15.8	25.6	12.0	23.0	15.0	24.9
6 학년(6th Grade)	13.2	19.1	12.8	20.5	16.9	29.0	13.6	19.8	14.9	26.2
중학교 Middle school										
1 학년(1st Grade)	13.8	17.8	17.3	21.9	18.7	25.8	19.6	22.1	18.7	21.0
2 학년(2nd Grade)	15.8	19.4	19.7	20.4	22.2	23.6	22.1	25.4	19.9	20.2
3 학년(3rd Grade)	18.4	18.0	21.4	20.2	22.3	23.1	22.8	19.0	23.3	22.2
고등학교 High School										
1 학년(1st Grade)	21.9	19.4	23.7	17.8	27.9	24.0	23.3	18.4	23.5	25.1
2 학년(2nd Grade)	26.4	19.3	23.2	18.9	30.6	27.4	29.0	19.0	28.2	22.7
3 학년(3rd Grade)	25.6	21.9	28.1	21.4	33.4	25.1	27.7	18.2	30.1	26.7
성인 Adult										
19-24(Years)	26.6	17.8	37.5	22.8	31.6	22.9	30.6	23.9	36.2	23.7
25-29	25.4	15.9	38.2	18.9	31.6	20.6	29.5	20.6	34.0	22.8
30-34	22.9	18.9	30.3	20.9	30.0	23.1	27.2	21.3	29.4	24.2
35-39	22.1	18.1	24.9	20.8	27.6	23.3	25.0	21.3	28.0	24.5
40-44	20.3	18.1	22.8	18.6	24.6	21.5	22.9	22.4	28.5	23.7
45-49	19.5	15.4	25.0	19.3	22.8	20.3	23.6	19.4	23.4	23.0
50-54	17.2	14.5	18.5	17.3	18.2	19.8	19.2	18.3	21.4	20.0
55-59	-	-	-	-	-	-	-	-	-	-

자료 : 문화체육관광부 「국민체력 실태조사」 2007.

주 : 1. 2007년부터 60세 이상 노인으로 분류하여 측정항목을 추가하였음.

2. 2009년부터 65세 이상 노인으로 분류하여 측정항목을 추가하였음.

3. 2009년부터 19세 이하는 측정하지 않음.

## 2-3 Physical Fitness

### 2-3-1 Muscle Endurance(1) (Push-Up)

(In Times)

2007				백분위수 Percentile							
Mean		Standard Deviation		5%		10%		90%		95%	
남 Male	여 Female	남 Male	여 Female	남 Male	여 Female	남 Male	여 Female	남 Male	여 Female	남 Male	여 Female
14.4	17.4	9.56	13.80	2.7	1.0	4.0	2.0	27.6	35.0	35.0	42.2
17.9	21.3	12.85	15.69	3.0	1.0	4.0	4.0	34.0	44.0	44.2	50.0
21.0	27.3	13.91	20.56	3.0	4.0	6.0	5.9	40.0	60.2	50.0	72.0
23.3	26.0	16.64	18.23	4.0	5.0	7.0	6.4	44.0	50.0	52.9	69.6
-	-	-	-	-	-	-	-	-	-	-	-
-	-	-	-	-	-	-	-	-	-	-	-
24.0	-	13.04	-	3.8	-	8.6	-	42.0	-	46.8	-
26.0	-	13.10	-	6.0	-	10.8	-	44.4	-	49.2	-
30.0	-	14.33	-	8.1	-	13.4	-	50.1	-	55.4	-
33.0	-	13.71	-	12.4	-	17.5	-	52.6	-	57.6	-
36.0	-	15.05	-	11.8	-	17.4	-	55.9	-	61.5	-
35.0	-	15.16	-	11.0	-	16.6	-	55.4	-	61.0	-
38.4	24.6	18.95	15.99	9.3	5.2	16.0	9.0	60.4	50.0	69.4	55.0
40.5	24.9	21.64	13.53	13.5	6.5	17.8	9.0	70.0	45.1	98.0	50.0
34.0	18.7	16.93	10.09	10.9	3.6	15.0	6.0	54.0	32.0	68.2	36.0
26.0	19.0	14.57	11.78	5.4	4.0	11.4	5.0	42.0	35.0	50.0	41.4
28.5	20.8	13.56	13.58	9.8	3.0	15.0	5.6	48.0	40.0	57.0	50.0
28.2	16.6	12.49	11.55	9.2	2.0	15.0	4.0	46.4	30.0	50.9	39.0
22.3	15.5	10.43	10.92	5.5	2.0	10.0	5.0	38.0	28.2	43.0	40.0
22.3	18.3	9.79	12.55	8.0	3.0	11.0	5.0	34.1	32.0	39.1	40.7

Source : Ministry of Culture, Sports &amp; Tourism 「A National Survey on Physical Fitness」 2007.

### 2-3-2 근지구력(2) (윗몸일으키기)

(단위 : 회)

(times)

	1998		2001		2004		2007		2009	
	남 Male	여 Female	남 Male	여 Female	남 Male	여 Female	남 Male	여 Female	남 Male	여 Female
초등학교 Elementary School										
1 학년(1st Grade)	22.0	17.3	14.8	11.1	21.2	17.7	21.3	14.4	-	-
2 학년(2nd Grade)	27.1	17.7	16.1	12.5	24.4	18.1	26.1	18.4	-	-
3 학년(3rd Grade)	28.8	22.3	19.6	12.6	28.2	19.4	27.1	21.1	-	-
4 학년(4th Grade)	30.8	23.4	19.8	13.9	29.1	22.3	31.6	23.4	-	-
5 학년(5th Grade)	33.0	23.7	20.5	15.8	31.5	20.4	32.0	24.0	-	-
6 학년(6th Grade)	36.2	26.7	23.3	17.5	34.6	25.5	35.0	26.0	-	-
중학교 Middle school										
1 학년(1st Grade)	37.4	28.1	35.1	25.6	37.4	26.2	38.0	27.0	-	-
2 학년(2nd Grade)	40.5	28.3	37.7	24.3	39.0	27.1	41.0	27.0	-	-
3 학년(3rd Grade)	41.1	28.6	38.7	25.5	42.3	27.2	43.0	28.0	-	-
고등학교 High School										
1 학년(1st Grade)	43.1	30.6	39.3	28.9	42.5	28.5	44.0	29.0	-	-
2 학년(2nd Grade)	41.4	31.2	41.4	30.2	40.8	28.9	45.0	30.0	-	-
3 학년(3rd Grade)	43.5	30.9	40.8	29.0	44.1	32.2	45.0	28.0	-	-
성인 Adult										
19-24(Years)	43.3	33.2	39.5	31.1	45.2	29.5	47.2	35.3	43.7	30.2
25-29	39.4	28.2	39.8	27.2	40.1	28.6	45.3	33.0	43.1	30.7
30-34	35.8	23.3	35.2	24.3	36.2	27.2	42.9	24.7	39.4	25.0
35-39	33.6	21.2	32.2	21.6	35.5	23.7	29.1	21.5	38.0	25.0
40-44	30.0	14.1	29.8	18.7	33.9	19.5	34.4	21.4	37.5	22.6
45-49	27.4	11.4	26.8	13.5	30.0	15.4	33.1	14.4	36.8	19.8
50-54	22.5	9.4	21.5	8.20	23.3	11.3	25.9	11.4	27.2	16.9
55-59	-	-	-	-	-	-	22.9	8.2	23.9	14.8
over 60	-	-	-	-	-	-	12.5	4.7	21.4	14.9
over 65	-	-	-	-	-	-	-	-	14.5	5.3

자료 : 문화체육관광부 「국민체력 실태조사」 2011.

- 주 : 1. 2007년부터 60세 이상 노인으로 분류하여 측정항목을 추가하였음.
- 2. 2009년부터 65세 이상 노인으로 분류하여 측정항목을 추가하였음.
- 3. 2009년부터 19세 이하는 측정하지 않음.



### 2-3-2 Muscle Endurance(2) (Sit-Up)

(In Times)

2011						백분위수 Percentile					
Mean		Standard Deviation		5%		10%		90%		95%	
남 Male	여 Female	남 Male	여 Female	남 Male	여 Female	남 Male	여 Female	남 Male	여 Female	남 Male	여 Female
-	-	-	-	-	-	-	-	-	-	-	-
-	-	-	-	-	-	-	-	-	-	-	-
-	-	-	-	-	-	-	-	-	-	-	-
-	-	-	-	-	-	-	-	-	-	-	-
-	-	-	-	-	-	-	-	-	-	-	-
-	-	-	-	-	-	-	-	-	-	-	-
-	-	-	-	-	-	-	-	-	-	-	-
-	-	-	-	-	-	-	-	-	-	-	-
-	-	-	-	-	-	-	-	-	-	-	-
-	-	-	-	-	-	-	-	-	-	-	-
-	-	-	-	-	-	-	-	-	-	-	-
-	-	-	-	-	-	-	-	-	-	-	-
-	-	-	-	-	-	-	-	-	-	-	-
-	-	-	-	-	-	-	-	-	-	-	-
-	-	-	-	-	-	-	-	-	-	-	-
-	-	-	-	-	-	-	-	-	-	-	-
-	-	-	-	-	-	-	-	-	-	-	-
-	-	-	-	-	-	-	-	-	-	-	-
-	-	-	-	-	-	-	-	-	-	-	-
-	-	-	-	-	-	-	-	-	-	-	-
-	-	-	-	-	-	-	-	-	-	-	-
50.3	35.3	14.41	16.20	26.8	8.0	30.0	16.0	70.0	58.0	75.0	60.2
46.2	29.2	14.40	13.66	25.0	8.0	29.0	11.8	67.0	50.0	70.0	55.6
40.1	25.3	11.87	10.92	22.2	2.0	25.0	8.4	55.0	37.0	60.4	40.9
39.6	24.8	10.84	11.61	21.0	5.0	25.0	10.0	54.0	39.6	57.1	43.0
37.5	20.8	12.05	10.93	18.0	0.0	23.3	5.0	53.0	34.0	58.0	38.0
29.6	19.5	11.88	10.54	9.0	3.0	12.7	5.0	45.0	34.0	48.0	36.9
27.6	14.7	10.33	11.71	10.0	0.0	14.0	0.0	40.0	31.0	42.5	35.0
25.4	9.4	9.79	10.68	10.0	0.0	12.1	0.0	40.0	26.2	41.0	33.1
20.6	8.8	10.90	9.57	2.5	0.0	7.0	0.0	36.0	22.6	42.5	29.3
12.1	3.8	10.54	6.72	0.0	0.0	0.0	0.0	28.0	15.0	32.4	20.0

Source : Ministry of Culture, Sports & Tourism 「A National Survey on Physical Fitness」 2011.

### 2-3-3 심폐지구력(1200m 오래달리기)

(단위 : 초)

	1992		1995		1998		2001		2004	
	남 Male	여 Female	남 Male	여 Female	남 Male	여 Female	남 Male	여 Female	남 Male	여 Female
초등학교 Elementary School										
1 학년(1st Grade)	507.3	534.2	514.3	541.3	585.7	589.7	263.0	294.4	529.6	579.8
2 학년(2nd Grade)	480.2	539.1	468.4	507.3	529.7	557.7	252.8	297.0	510.3	534.8
3 학년(3rd Grade)	460.9	479.8	441.6	505.4	506.0	537.8	243.1	273.0	484.2	530.2
4 학년(4th Grade)	435.4	452.9	435.4	471.3	466.2	504.6	243.7	251.8	478.8	506.3
5 학년(5th Grade)	393.9	442.7	414.4	463.7	432.9	503.5	236.4	233.9	450.0	486.1
6 학년(6th Grade)	376.7	438.7	416.4	468.2	416.8	476.0	211.6	219.4	434.7	476.3
중학교 Middle school										
1 학년(1st Grade)	364.9	446.4	366.5	452.9	374.9	458.0	394.9	444.9	411.1	493.8
2 학년(2nd Grade)	351.3	435.3	352.8	456.4	367.0	477.2	385.7	454.2	468.9	489.8
3 학년(3rd Grade)	352.8	448.7	357.3	457.9	347.9	466.6	380.1	473.0	394.6	474.1
고등학교 High School										
1 학년(1st Grade)	336.7	454.1	374.0	474.2	359.3	475.7	353.5	469.9	345.7	469.3
2 학년(2nd Grade)	327.9	463.0	351.1	468.6	343.1	472.0	357.7	458.1	330.5	445.0
3 학년(3rd Grade)	324.8	448.7	358.2	441.9	345.1	464.0	348.5	478.3	338.8	449.7
성인 Adult										
19-24(Years)	346.3	491.8	332.2	490.6	325.5	436.8	370.3	463.8	330.7	436.4
25-29	349.2	475.7	345.2	490.3	343.9	453.5	360.4	461.0	345.7	434.3
30-34	362.9	474.1	377.5	484.9	351.8	458.6	382.7	468.5	351.9	439.7
35-39	380.2	480.8	379.4	498.9	365.0	465.7	379.7	463.6	356.5	445.6
40-44	368.2	486.5	385.4	492.6	372.3	486.0	390.6	472.0	351.3	445.4
45-49	392.3	538.7	410.2	543.0	403.2	483.7	397.6	487.1	364.4	456.9
50-54	421.9	555.6	458.0	560.8	438.2	529.4	435.8	527.6	416.3	500.5
55-59	-	-	-	-	-	-	-	-	-	-

자료 : 문화체육관광부 「국민체력 실태조사」 2007.

1. 초1-4, 19세 이상 성인: ,1200m(국민체력 실태조사)

2. 초5-6학년: 1,000m, 중1-고3: 남 1,600m, 여 1,200m(학생체력검사)

## 2-3-3 Cardiovascular Endurance(1200m Running)

(In Second)

2007				백분위수 Percentile							
Mean		Standard Deviation		5%		10%		90%		95%	
남 Male	여 Female	남 Male	여 Female	남 Male	여 Female	남 Male	여 Female	남 Male	여 Female	남 Male	여 Female
552.1	597.5	140.59	135.89	897.6	821.7	790.3	771.4	409.0	423.6	394.1	373.3
520.3	547.3	112.25	118.32	731.0	742.5	677.0	698.7	404.0	395.9	373.0	352.1
480.2	526.6	91.02	98.54	661.0	689.2	589.1	652.7	361.8	400.5	333.9	364.0
462.1	503.4	80.51	67.23	590.2	614.3	563.2	589.5	362.9	417.3	342.5	392.5
374.0	405.0	81.48	75.86	506.4	532.8	476.3	504.8	267.7	310.6	840.0	282.5
362.0	396.0	76.40	73.15	478.6	517.0	450.3	490.0	254.7	302.7	900.0	275.6
576.0	509.0	98.67	79.68	726.6	623.1	690.1	593.6	437.5	389.6	401.0	360.1
550.0	506.0	95.46	87.96	696.7	641.2	661.3	608.7	417.0	383.5	381.7	351.0
528.0	510.0	94.37	92.35	675.6	655.6	640.7	621.4	399.1	385.0	364.2	350.9
496.0	490.0	93.87	101.40	646.2	647.4	611.4	609.8	371.1	350.3	336.4	312.8
497.0	493.0	88.70	97.60	633.9	648.4	601.0	612.3	374.0	362.5	341.1	326.4
508.0	517.0	95.52	104.75	651.7	674.1	616.3	635.3	371.8	367.1	336.5	328.4
337.1	435.3	67.16	82.35	477.9	571.2	423.1	540.7	251.1	329.9	226.3	299.4
355.6	458.6	68.43	92.01	468.5	610.4	443.2	576.4	268.0	340.8	242.7	306.8
375.2	495.0	82.40	89.15	511.2	642.1	480.7	609.1	269.7	380.9	239.2	347.9
429.3	483.3	82.92	80.97	566.1	616.9	535.4	586.9	323.2	379.7	292.5	349.7
426.8	484.1	81.32	83.99	561.0	622.7	530.9	591.6	322.7	376.6	292.6	345.5
448.0	497.1	93.27	94.16	601.9	652.5	567.4	617.6	328.6	376.6	294.1	341.7
421.5	524.4	74.95	100.03	545.2	689.4	517.4	652.4	325.6	396.4	297.8	359.4
466.1	531.2	74.23	93.33	588.6	685.2	561.1	650.7	371.1	411.7	343.6	377.2

Source : Ministry of Culture, Sports &amp; Tourism 「A National Survey on Physical Fitness」 2007.

### 2-3-4 유연성(윗몸앞으로굽히기)

(단위 : cm)

	1998		2001		2004		2007		2009	
	남 Male	여 Female	남 Male	여 Female	남 Male	여 Female	남 Male	여 Female	남 Male	여 Female
초등학교 Elementary School										
1 학년(1st Grade)	11.4	11.9	10.7	11.0	9.2	11.1	7.3	8.9	-	-
2 학년(2nd Grade)	10.5	11.3	9.8	10.7	9.2	11.6	7.6	9.7	-	-
3 학년(3rd Grade)	10.1	10.5	9.5	11.5	9.9	11.1	7.1	10.1	-	-
4 학년(4th Grade)	9.7	10.2	9.1	9.9	9.9	10.1	6.8	9.7	-	-
5 학년(5th Grade)	9.2	9.9	8.4	11.3	8.3	9.7	9.0	12.6	-	-
6 학년(6th Grade)	9.0	9.6	8.7	11.4	6.0	9.6	8.5	13.6	-	-
중학교 Middle school										
1 학년(1st Grade)	8.6	9.6	9.5	13.2	9.9	12.3	9.4	14.6	-	-
2 학년(2nd Grade)	8.2	9.8	12.3	14.1	9.0	13.4	10.5	15.6	-	-
3 학년(3rd Grade)	8.0	9.9	13.9	16.5	10.9	14.0	11.2	16.2	-	-
고등학교 High School										
1 학년(1st Grade)	7.7	9.7	13.4	15.3	11.4	15.9	13.6	16.3	-	-
2 학년(2nd Grade)	7.5	9.8	14.3	15.6	12.3	16.3	14.0	16.7	-	-
3 학년(3rd Grade)	7.6	9.8	14.9	16.5	15.1	16.3	14.5	16.1	-	-
성인 Adult										
19-24(Years)	7.5	9.8	12.4	17.1	16.8	17.0	15.4	18.2	13.1	15.1
25-29	7.6	9.7	14.4	16.7	13.9	17.2	13.1	17.9	12.8	15.0
30-34	7.7	10.0	14.7	15.8	14.1	18.1	14.9	14.3	11.3	14.2
35-39	7.7	10.2	12.7	16.0	13.0	18.0	10.4	14.4	9.2	16.8
40-44	8.0	10.7	12.8	16.2	13.6	17.4	11.0	16.3	10.7	15.8
45-49	8.5	11.6	12.0	15.4	12.5	16.5	11.0	13.8	11.6	14.4
50-54	9.2	12.7	10.1	14.5	10.2	16.6	9.2	15.2	9.3	14.7
55-59	-	-	-	-	-	-	7.1	15.5	8.9	14.4
over 60	-	-	-	-	-	-	6.5	13.7	6.3	14.6
over 65	-	-	-	-	-	-	-	-	5.6	13.4

자료 : 문화체육관광부 「국민체력 실태조사」 2011.

주 : 1. 2007년부터 60세 이상 노인으로 분류하여 측정항목을 추가하였음.

2. 2009년부터 65세 이상 노인으로 분류하여 측정항목을 추가하였음.

3. 2009년부터 19세 이하는 측정하지 않음.

## 2-3-4 Flexibility(Sit &amp; Reach)

(In Centimeters)

2011				백분위수 Percentile							
Mean		Standard Deviation		5%		10%		90%		95%	
남 Male	여 Female	남 Male	여 Female	남 Male	여 Female	남 Male	여 Female	남 Male	여 Female	남 Male	여 Female
-	-	-	-	-	-	-	-	-	-	-	-
-	-	-	-	-	-	-	-	-	-	-	-
-	-	-	-	-	-	-	-	-	-	-	-
-	-	-	-	-	-	-	-	-	-	-	-
-	-	-	-	-	-	-	-	-	-	-	-
-	-	-	-	-	-	-	-	-	-	-	-
-	-	-	-	-	-	-	-	-	-	-	-
-	-	-	-	-	-	-	-	-	-	-	-
-	-	-	-	-	-	-	-	-	-	-	-
-	-	-	-	-	-	-	-	-	-	-	-
-	-	-	-	-	-	-	-	-	-	-	-
-	-	-	-	-	-	-	-	-	-	-	-
-	-	-	-	-	-	-	-	-	-	-	-
14.2	17.7	9.77	8.16	-2.8	2.3	1.6	6.0	26.4	27.5	28.8	29.0
13.3	14.1	8.79	9.57	-3.3	-0.8	1.5	1.0	23.4	26.6	16.0	29.0
10.6	13.4	8.57	8.69	-3.0	-0.8	-0.3	2.4	21.0	22.9	24.3	24.4
10.1	15.4	8.75	8.17	-5.8	2.0	-1.0	5.0	21.1	25.6	13.5	27.5
8.9	14.9	8.16	7.70	-4.1	1.5	-2.5	4.0	19.4	24.3	21.1	25.7
8.8	15.3	7.65	7.32	-4.2	2.2	-0.4	4.9	19.0	25.0	21.3	26.0
9.9	14.6	7.51	7.8	-3.1	0.0	0.0	3.7	19.0	23.7	21.0	26.0
7.7	16.2	8.55	7.59	-6.8	2.8	-4.5	5.8	17.0	25.0	21.0	26.0
6.6	15.7	8.25	7.90	-9.5	2.8	-3.0	4.9	17.0	25.4	20.3	27.0
5.2	12.6	10.07	8.23	-10.4	0.0	-8.0	0.0	17.0	22.0	19.5	25.0

Source : Ministry of Culture, Sports &amp; Tourism 「A National Survey on Physical Fitness」 2011.

## 2-3-5 순발력(제자리멀리뛰기)

(단위 : cm)

	1998		2001		2004		2007		2009	
	남 Male	여 Female	남 Male	여 Female	남 Male	여 Female	남 Male	여 Female	남 Male	여 Female
초등학교 Elementary School										
1 학년(1st Grade)	118.7	103.8	121.5	105.0	107.2	99.2	112.8	97.3	-	-
2 학년(2nd Grade)	132.9	113.9	130.7	116.4	119.4	101.6	121.2	106.6	-	-
3 학년(3rd Grade)	141.2	124.7	145.0	123.7	127.3	113.5	127.2	116.3	-	-
4 학년(4th Grade)	150.2	128.2	151.6	129.6	143.4	125.0	140.7	128.6	-	-
5 학년(5th Grade)	160.8	141.2	159.1	136.0	152.7	135.0	152.9	136.8	-	-
6 학년(6th Grade)	171.9	144.0	173.7	144.8	166.2	142.0	165.0	141.7	-	-
중학교 Middle school										
1 학년(1st Grade)	182.1	149.2	195.5	162.5	182.7	152.6	181.9	149.7	-	-
2 학년(2nd Grade)	202.3	151.9	204.1	159.7	194.6	166.0	196.4	151.8	-	-
3 학년(3rd Grade)	208.8	150.9	214.7	162.9	214.3	156.0	207.3	154.0	-	-
고등학교 High School										
1 학년(1st Grade)	225.7	161.2	217.0	163.7	222.6	161.2	219.1	157.0	-	-
2 학년(2nd Grade)	229.7	162.6	221.5	163.4	231.3	160.6	224.1	156.0	-	-
3 학년(3rd Grade)	232.9	164.1	225.6	169.9	231.5	165.1	226.0	154.1	-	-
성인 Adult										
19-24(Years)	229.8	161.2	225.6	165.9	232.1	158.3	231.5	170.0	214.3	149.9
25-29	225.5	163.2	223.1	162.4	229.7	163.4	230.8	165.1	215.2	148.6
30-34	222.8	159.3	219.2	163.3	228.5	164.8	223.2	143.2	209.6	150.0
35-39	216.6	157.7	211.4	160.2	223.1	160.4	206.2	147.5	200.6	146.2
40-44	211.5	146.5	202.1	154.1	216.9	155.1	199.9	146.8	200.9	143.4
45-49	206.7	138.7	204.4	145.2	212.3	143.6	194.1	136.0	201.3	138.3
50-54	185.3	117.8	183.7	128.3	186.8	131.3	186.3	128.5	183.6	130.4
55-59	-	-	-	-	-	-	164.1	119.4	170.8	124.5
over 60	-	-	-	-	-	-	-	-	160.7	115.4

자료 : 문화체육관광부 「국민체력 실태조사」 2011.

주 : 1. 2007년부터 60세 이상 노인으로 분류하여 측정항목을 추가하였음.

2. 2009년부터 65세 이상 노인으로 분류하여 측정항목을 추가하였음.

3. 2009년부터 19세 이하는 측정하지 않음.

4. 65세 이상은 노인체력 측정 항목에서 제외됨.

## 2-3-5 Muscle Power(Standing Long Jump)

(In Centimeters)

2009				백분위수 Percentile(2007)							
Mean		Standard Deviation		5%		10%		90%		95%	
남 Male	여 Female	남 Male	여 Female	남 Male	여 Female	남 Male	여 Female	남 Male	여 Female	남 Male	여 Female
-	-	-	-	-	-	-	-	-	-	-	-
-	-	-	-	-	-	-	-	-	-	-	-
-	-	-	-	-	-	-	-	-	-	-	-
-	-	-	-	-	-	-	-	-	-	-	-
-	-	-	-	-	-	-	-	-	-	-	-
-	-	-	-	-	-	-	-	-	-	-	-
-	-	-	-	-	-	-	-	-	-	-	-
-	-	-	-	-	-	-	-	-	-	-	-
-	-	-	-	-	-	-	-	-	-	-	-
-	-	-	-	-	-	-	-	-	-	-	-
-	-	-	-	-	-	-	-	-	-	-	-
-	-	-	-	-	-	-	-	-	-	-	-
222.7	156.5	31.27	28.42	169.0	112.0	180.5	118.0	263.0	195.0	270.3	205.0
217.6	147.3	26.79	27.70	170.7	108.4	183.0	117.8	250.0	191.8	255.0	198.6
204.8	145.0	30.00	22.01	145.0	107.0	163.4	119.0	240.0	167.6	250.0	177.2
206.0	145.3	23.03	20.94	162.9	109.3	177.8	120.4	235.1	169.0	242.1	177.3
202.1	138.3	22.87	26.25	159.7	91.5	170.6	100.9	230.0	169.1	239.1	179.7
186.6	136.7	27.72	23.72	128.4	93.3	146.0	105.0	218.6	165.7	230.0	173.9
184.0	124.7	23.95	26.46	142.6	76.2	151.0	90.0	215.0	156.0	221.0	165.4
171.9	115.6	25.88	23.93	125.2	75.0	139.1	87.8	203.3	144.8	206.9	156.4
160.8	112.0	28.58	28.75	107.0	69.1	120.0	78.8	198.0	144.1	203.0	154.9

Source : Ministry of Culture, Sports &amp; Tourism 「A National Survey on Physical Fitness」 2011.





### 3. 여가 및 생활체육

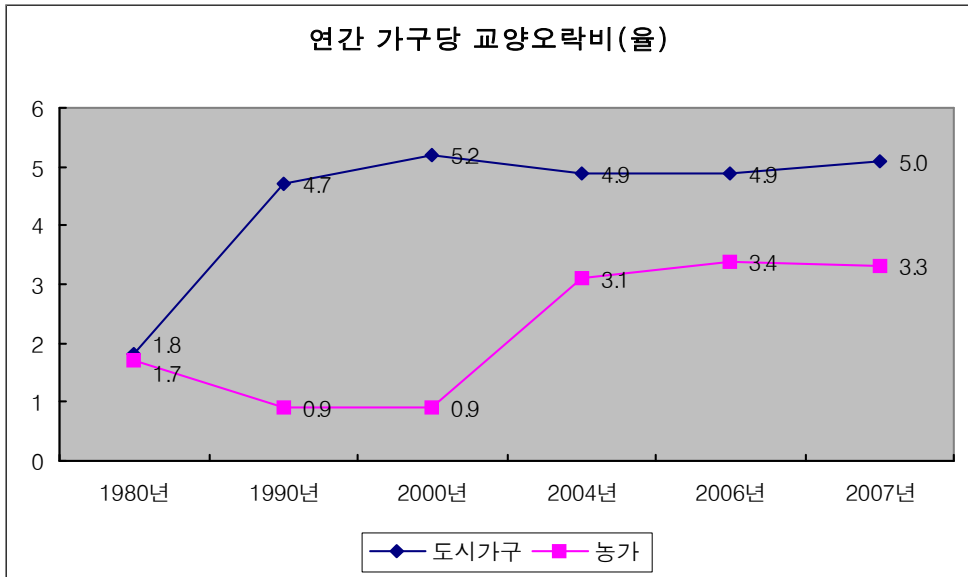
Leisure & Sport for All



### 3. 여가 및 생활체육

#### 가. 여가

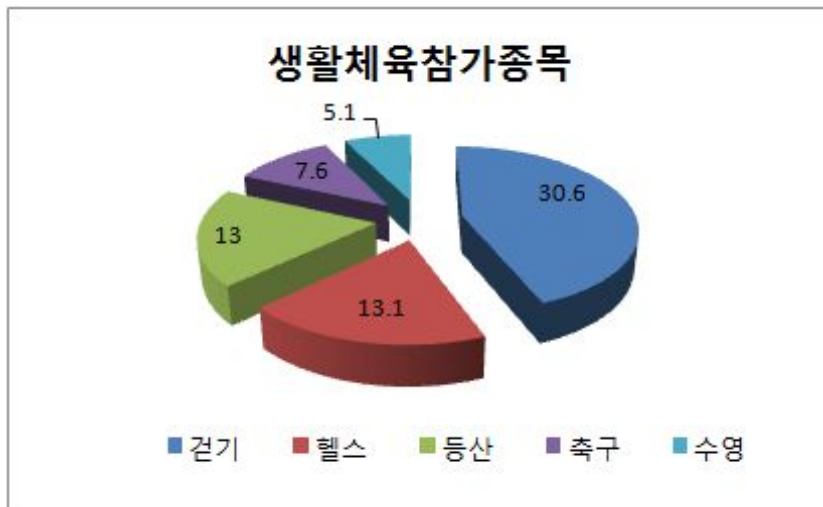
- 2006년에 비해 2007년도의 연간 가구당 교양오락비(율)는 도시가구가 5.0%로 증가했으며, 농가는 3.3%로 감소한 것으로 나타남.



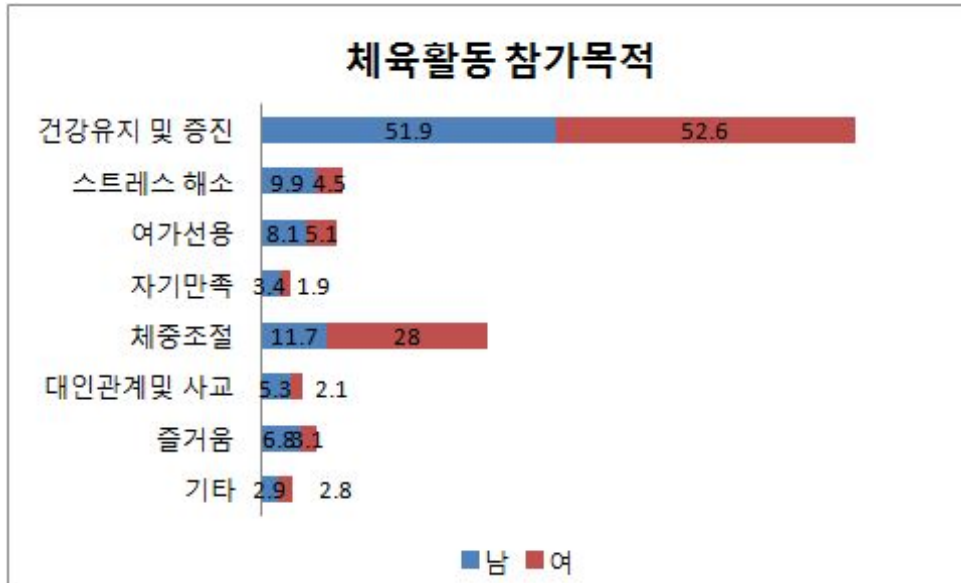
- 국민의 여가 시간은 평일의 경우 3시간미만(47.4%), 3~5시간(39.9%)의 순으로 나타났으며, 휴일의 경우 3~5시간이상(31.4%), 5~7시간(28.7%)의 순으로 나타났음.
- 여가활동 유형은 휴식(78.7%), 취미오락(54.2%), 스포츠 및 놀이(26.9%), 문화예술관람(6.8%)순으로 높게 나타났음
- 여가활동에 불만족 한다(32.1%), 만족한다(19.3%)보다 높게 나타났으며, 불만족 이유로는 경제적 부담(60.9%), 시간부족(23.2%), 건강/체력부족(6.8%)순으로 높게 나타남.
- 문화예술 및 스포츠 관람은 58.6%로 남자는 58.0%, 여자는 59.2%로 여자가 조금 더 높게 나타났음.
- 주당 평균인터넷 이용시간은 2008년 13.7시간, 2009년 13.9시간, 2010년 14.7시간, 2011년 15.4시간 2012년 16.3시간으로 조금씩 높아지는 것으로 보임.

나. 체육활동 직접참가

- 2012년 일주일에 2번 이상 생활체육에 참여하는 비율은 34.7%, 전혀 참가하지 않는다는 51.8%로 나타났음.
- 생활체육 참가종목은 걷기(30.6%), 헬스(13.1%), 등산(13.0%), 축구(7.6%), 수영(5.1%) 순이며, 1회 평균 운동시간은 1시간~1시간30분미만(43.2%), 2시간~3시간미만(19.2%), 30분~1시간미만(13.9%) 순으로 높게 나타났음.



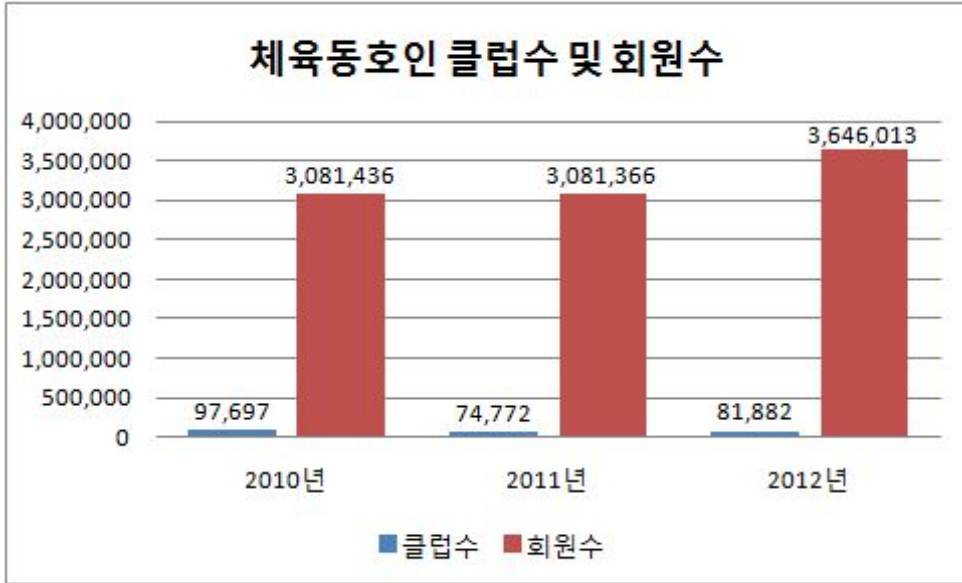
- 희망 운동종목은 수영(15.6%), 등산(8.2%), 요가(7.4%), 헬스(6.0%) 순으로 높게 나타났음.
- 체육활동 참가목적은 조사연도와 거의 무관하게 건강유지 및 증진(52.2%)이 가장 높게 나타났으며 다음으로는 남성과 여성 모두 체중조절이 높게 나타났음.



- 생활체육 참여를 위한 개선방안으로는 체육시설확충(26.5%), 근거리체육시설확충(24.0%) 체육시설의 개발 및 이용활성화(20.7%), 체육시설 사용료 조절(9.3%)이 높게 나타났음.
- 스포츠 경기 관람빈도는 1년에 1~2회 정도(61.8%)와 6개월에 1~2회 정도(21.8%)가 높게 나타났음.

#### 다. 체육동호인조직

- 체육동호인조직에 가입한 비율은 2012년 14.6%로 2010년 13.3%보다 높게 나타났음.
- 체육동호인 클럽수와 회원수는 2010년 97,697개, 3,081,436명 2011년 74,772개 3,081,366명, 2012년 81,882개 3,646,013명으로 증가하는 것으로 나타났음.



라. 생활체육 교실 및 광장

- 지역별 생활체육광장은 434개소가 개설되었음.
- 지역별 장애인 생활체육 교실 6,870명이 참가하였음.

마. 생활체육대회 및 교류

- 종목별 생활체육대회는 총 134회가 개최되었으며, 지역별 생활체육대회는 총 2,910회가 개최되었음.

## 3-1 여가 활동 Leisure Activity

### 3-1-1 연간 가구당 교양오락비(율) The Percentage of Household Leisure Expenditure

(단위 : 원, %)

(In Won, Percent)

	도시가구 City		농가 Country	
	교양오락비 Expense for Culture and Entertainment	오락비비율 Ratio	교양오락비 Expense for Culture and Entertainment	오락비비율 Ratio
1975	13 080	1.9	7 170	1.2
1976	15 560	1.6	8 353	1.1
1977	16 560	1.7	11 367	1.2
1978	24 240	1.8	16 318	1.2
1979	34 428	1.9	25 817	1.6
1980	39 420	1.8	35 755	1.7
1981	48 720	1.9	44 391	1.6
1982	104 916	3.5	59 321	1.8
1983	119 544	3.7	42 929	1.1
1984	121 632	3.4	41 410	1.0
1985	126 468	3.3	41 222	0.9
1986	148 740	-	43 479	0.9
1987	172 476	3.6	44 345	0.9
1988	231 600	4.1	66 256	1.1
1989	349 200	4.9	70 257	1.0
1990	386 400	4.7	72 060	0.9
1991	493 200	5.0	81 210	0.9
1992	562 800	5.5	91 033	0.9
1993	622 800	5.1	129 130	1.1
1994	703 200	5.1	140 461	1.1
1995	801 600	5.3	149 950	1.0
1996	908 400	5.3	157 845	0.9
1997	925 200	5.2	159 136	0.9
1998	703 200	4.5	143 751	0.9
1999	862 800	4.9	140 483	0.9
2000	1 014 000	5.3	150 150	0.9
2001	1 040 400	4.9	156 632	0.8
2002	1 040 400	4.8	158 180	0.9
2003	1 126 800	5.0	461 496	2.5
2004	1 212 000	4.9	574 130	3.1
2005	1 267 200	5.0	601 983	3.1
2006	1 303 200	4.9	668 220	3.4
2007	1 354 032	5.0	682 914	3.3

자료 : 통계청 「2008 가계조사연보」 각연도.

주 : 1. 1983년 이후는 문방구비를 제외.

2. 2003년부터 구성내역 변경 있음.

3. 2003년까지 「도시가계연보」, 2004년부터 「가계조사 연보」로 바뀜.

4. 「가계조사연보」 자료는 월평균이므로 연평균으로 바꿔야함.

Source : Korea National Statistical Office 「2008 Annual Report on the Household Income &amp; Expenditure Survey」 Each year.

Note : 1) Expenditure on stationary excluded since 1984.

2) Changed content since 2003.

## 3-1-2 국민 여가시간

(단위 : %)

	평 일 Weekday					
	없다 (N/A)	3시간미만 (Under 3 hrs)	3-5시간 (3-5 hrs)	5-7시간 (5-7 hrs)	7시간이상 (Over 7 hrs)	평균(분) (Average -min)
<2010>	0.5	50.4	34.8	9.9	4.4	174.5
<2012>						
전체 Total	0.1	47.4	39.9	9.6	3.0	175.72
남 Male	0.2	50.3	39.1	7.6	2.8	169.65
여 Female	0.1	44.4	40.7	11.7	3.1	181.75
10대	0.4	56.7	33.8	8.2	0.8	154.66
20대	0.0	46.2	44.7	7.9	1.2	170.61
30대	0.3	54.8	39.6	4.8	0.6	152.65
40대	0.0	52.5	39.9	6.9	0.7	160.25
50대	0.0	46.1	43.2	8.9	1.8	173.31
60대	0.1	33.8	43.2	16.8	6.1	209.94
70세 이상	0.0	22.3	32.9	25.6	19.2	274.56
농림/어업 Farming/Fishing	0.0	44.8	41.8	11.9	1.5	177.67
단순 노무 종사자 Laborer	0.0	39.2	50.8	7.7	2.3	181.62
판매 Sales	0.0	58.5	36.7	3.9	0.8	148.95
서비스 Service	0.2	58.4	36.4	4.1	0.8	149.84
기능원 및 관련 기능 종사자 Technician	0.5	50.0	44.1	4.9	0.5	155.69
장치 기계조작 및 기능종사자 Operating Machanic	0.0	58.3	41.7	0.0	0.0	140.41
사무직 Clerical	0.0	56.7	39.9	3.4	0.1	149.44
경영/관리직 Managers	0.0	52.4	41.1	3.7	2.9	170.88
전문/자유직 Professionals	0.0	48.6	43.1	7.3	1.1	161.42
가정주부 Housewives	0.0	24.6	47.3	22.1	6.0	227.03
학생 Students	0.3	52.2	37.6	9.1	0.9	161.82
무직 Unemployed	0.0	18.6	27.0	25.4	29.0	311.74

자료 : 문화체육관광부 「국민생활체육활동 참여 실태조사」 2012.



## 3-1-2 Leisure Hours

(In Percent)

휴일 Holiday					
없다 (N/A)	3시간미만 (Under 3 hrs)	3-5시간 (3-5 hrs)	5-7시간 (5-7 hrs)	7시간이상 (Over 7 hrs)	평균(분) (Average)
0.5	17.2	31.4	28.7	22.2	297.6
0.1	12.6	35.8	32.5	19.1	299.40
0.1	11.8	34.4	32.4	21.3	308.67
0.1	13.4	37.1	32.6	16.8	290.17
0.0	10.5	37.4	31.6	20.5	309.82
0.0	9.2	32.2	33.4	25.3	325.95
0.2	13.7	39.8	31.7	14.6	279.40
0.1	14.2	37.4	33.4	14.9	283.92
0.0	14.6	37.5	30.4	17.5	289.68
0.1	14.3	31.0	36.8	17.9	300.33
0.6	10.3	24.8	28.4	38.9	350.6
0.0	23.9	45.1	21.6	9.5	240.71
0.0	9.9	36.1	32.9	21.1	317.12
0.1	18.6	39.3	28.3	13.7	267.95
0.1	16.3	39.2	29.8	14.6	276.82
0.0	11.8	35.1	31.2	21.9	310.07
2.1	12.9	31.3	39.4	14.3	286.74
0.0	7.3	33.6	36.9	22.2	318.99
0.0	6.5	23.2	45.0	25.3	328.17
0.0	11.9	32.6	24.8	30.7	341.92
0.1	9.9	35.2	38.5	16.3	299.35
0.0	10.3	35.4	31.7	22.6	316.55
0.0	8.8	18.1	34.0	39.1	368.04

Source : Ministry of Culture, Sports &amp; Tourism 「A National Survey on Physical Activity Participation in Korea」 2012.

### 3-1-3 여가활동 유형 Types of Leisure Activities

(단위 : %)

	스포츠 및 놀이 Sport&Game	문화예술 관람 Mass Entertainment	문화예술 참여활동 Activity	스포츠 관람 Sports Spectating	여행 Trip	취미/오락 Recreation	휴식 Rest	기타 Others
〈2010〉	20.5	2.0	0.8	-	0.8	23.6	45.4	6.9
〈2012〉								
전체 Total	26.9	6.8	0.8	0.6	2.6	54.2	78.7	48.6
남 Male	31.7	6.1	0.7	1.1	3.3	61.9	74.5	41.5
여 Female	22.1	7.4	0.8	0.1	2.0	46.4	82.9	55.7
10대	20.1	9.1	0.7	0.7	0.4	82.2	69.5	48.5
20대	22.1	20.1	0.4	1.3	2.5	73.5	61.5	52.4
30대	25.1	8.6	0.5	0.9	5.1	64.9	77.1	45.7
40대	31.4	3.9	0.8	0.6	4.0	50.7	83.0	43.7
50대	34.4	1.1	1.3	0.2	2.7	37.0	85.7	47.9
60대	30.9	0.2	0.8	0.0	0.8	28.4	88.4	52.7
70세 이상	21.2	0.3	0.9	0.1	0.3	18.1	94.3	56.5
초졸 이하 Elementary School Graduates & Under	21.7	0.2	0.7	0.1	1.0	24.8	92.3	56.9
중졸 Middle School Graduates	27.7	2.3	1.2	0.5	0.2	45.1	82.4	54.0
고졸 High School Graduates	26.3	4.6	0.7	0.3	2.3	54.4	82.1	47.0
대학졸 College	25.0	12.3	0.6	1.5	3.3	65.4	69.3	48.3
대학교졸 University	31.4	13.2	0.8	1.0	5.3	65.3	69.7	45.0
대학원졸 이상 Graduates & Over	45.4	11.3	2.1	0.0	6.0	60.7	65.0	36.7
농림/어업 Farming/Fishing	20.3	0.2	0.3	0.0	1.3	30.7	92.2	56.4
단순 노무 종사자 Laborer	27.1	0.8	0.0	0.5	0.3	43.0	83.8	44.4
판매 Sales	26.2	6.0	0.7	0.6	4.9	54.9	79.5	46.4
서비스 Service	26.9	5.0	0.2	0.4	2.5	53.3	82.7	48.8
기능원 및 관련 기능 종사자 Technician	28.4	2.1	1.6	0.3	4.1	48.9	80.7	48.1
장치 기계조작 및 기능종사자 Operating Mechanic	39.1	5.4	0.0	1.5	3.5	52.1	87.3	33.8
사무직 Clerical	30.2	13.0	0.8	1.5	4.4	59.2	73.0	44.0
경영/관리직 Managers	44.3	1.1	0.0	0.0	9.2	58.6	82.4	30.9
전문/자유직 Professionals	43.7	8.9	0.8	1.4	9.9	56.4	68.5	36.9
가정주부 Housewives	30.1	2.6	1.3	0.0	1.6	33.8	86.5	55.6
학생 Students	21.0	12.1	0.6	0.9	0.3	81.3	66.9	49.5
무직 Unemployed	25.2	3.1	1.2	0.0	0.8	35.5	86.3	43.8

자료 : 문화체육관광부 「국민생활체육활동 참여 실태조사」 2012.

주 : 복수응답

### 3-1-4 여가활동 만족여부 및 불만족이유 Reasons of Satisfaction or Dissatisfaction with Leisure Activities

(단위 : %)

(In Percent)

	만족 Satis- factio n	보통 Fair	불만족 Dissatis- - faction	경제적 부담 Expense	시간 부족 Time	교통 혼잡 Trans- portion	여가 시설 부족 Facilities	여가 정보 부족 Infor- mation	취미가 없어서 Uninte- rested	건강/체력 부족 Health & physical strength	함께 사람 없음 Alone	즐길 없음	기타 Others
〈2009〉													
전국 Total	21.8	46.1	32.1	54.3	28.4	1.9	1.8	0.8	2.4	7.7	1.8	0.9	
남자 Male	23.3	45.9	30.8	54.0	30.5	1.8	1.6	0.7	2.6	6.3	2.0	0.5	
여자 Female	20.4	46.3	33.3	54.6	26.6	2.0	1.9	0.9	2.3	8.9	1.7	1.2	
〈2011〉													
전국 Total	19.3	48.6	32.1	60.9	23.2	1.0	1.8	1.1	3.4	6.8	1.6	0.3	
동부 Total for dongs	20.	048.0	32,0	61.4	23.8	1.1	1.5	1.1	3.5	5.8	1.5	0.3	
읍면부 Total for eups & myeons	16,0	51.4	32,6	58.8	20,1	0.8	2.9	1.0	3.2	11.1	1.9	0.2	
남자 Male	20,6	49.4	30,0	61.0	24,4	1.1	1.8	1.0	3.6	5.5	1.3	0.2	
여자 Female	17,9	47.9	34,1	60.9	22,1	1.0	1.7	1.1	3.3	7.9	1.8	0.3	
13-19(Years)	29,8	45.5	24,7	34.2	45,1	1.2	7.0	2.3	7.1	0.7	1.6	0.9	
20-29	23,1	51.4	25,5	58.2	27,5	1.8	2.7	1.2	5.4	1.0	2.0	0.2	
30-39	16,8	48.2	35,0	58.7	30,7	0.9	1.8	1.4	3.0	1.5	1.6	0.2	
40-49	18,1	46.4	35,5	66.8	24,1	0.9	0.6	1.0	2.7	2.6	1.2	0.2	
50-59	18,6	47.5	33,9	69.2	18,8	0.9	0.9	0.9	2.5	5.2	1.3	0.3	
over 60	14,3	52.2	33,4	62.3	5.7	0.9	0.9	0.4	2.8	24.9	2.2	0.0	
초졸 이하 Elementary School Graduates & Under	15.8	49.1	35.1	61.1	10.5	0.8	1.7	0.8	3.4	19.5	2.0	0.2	
중졸 Middle School Graduates	17.7	48.4	33.9	55.2	27.9	0.6	3.0	0.9	3.7	7.2	1.2	0.4	
고졸 High School Graduates	17.6	48.9	33.5	69.2	19.3	1.0	1.2	1.0	3.1	3.5	1.5	0.2	
대졸 이상 College, University Graduates & Over	23.7	48.2	28.1	52.7	34.5	1.5	1.9	1.4	3.8	2.3	1.6	0.3	

자료 : 통계청 「2011 한국의 사회지표」 2012.

### 3-1-5 문화예술 및 스포츠 관람 Cultural Arts & Viewing Sports

(단위 : %)

(In Percent)

	관람합 Total	음악	연극	무용	영화	박물관	미술관	스포츠 관람
		Concert	Play	Dance	Movie	Museum	Art Galley	Spectating Sports
<2009>								
전국 Total	55.0	23.4	23.5	2.0	81.5	25.0	18.3	20.5
남 Male	54.9	19.2	17.8	1.3	78.8	23.3	14.4	29.3
여 Female	55.2	27.4	28.9	2.7	84.0	26.7	22.0	12.1
15-19(Years)	79.4	23.0	19.1	2.7	88.7	19.7	17.1	13.7
20-29	81.8	23.5	28.8	2.4	91.4	17.3	17.4	22.6
30-39	71.4	18.7	23.5	1.6	81.4	31.3	18.5	20.8
40-49	57.2	24.6	20.9	1.9	79.8	27.0	18.3	22.3
50-59	38.1	30.8	22.6	1.7	69.4	24.4	20.2	20.5
over 60	14.4	27.1	20.6	1.9	49.2	34.4	19.2	17.2
<2011>								
전국 Total	58.6	25.2	25.0	2.6	81.8	26.4	20.7	24.3
남 Male	58.0	21.4	19.6	1.9	77.8	24.3	16.8	34.2
여 Female	59.2	28.7	30.2	3.3	85.5	28.4	24.4	14.9
13-19(Years)	81.9	23.7	21.9	3.1	87.9	25.8	20.6	20.5
20-29	81.8	24.9	31.3	2.8	89.8	19.3	21.1	27.2
30-39	74.3	20.8	25.9	2.2	83.0	31.4	21.1	26.2
40-49	62.6	26.7	21.7	2.7	81.6	28.4	20.2	24.3
50-59	44.8	31.3	24.1	2.7	71.6	24.8	20.3	23.7
over 60	18.2	29.2	21.6	2.5	54.6	29.2	20.6	17.9

자료 : 통계청 「2011 한국의사회지표」 2012.

주 : 1. 지난 1년(2003.6.20 ~ 2004.6.19)동안 공연, 전시 및 스포츠를 한번이라도 관람한 15세 이상의 인구조사의 비율임.  
2. 2008년 자료부터 헛수는 빠짐.

### 3-1-6 주당 평균 인터넷 이용시간 Hours per Week Spent on the Internet

(단위 : 시간)

(In hour)

	전체평균 (시간) Totally Average (Hour) <2008>	전체평균 (시간) Totally Average (Hour) <2009>	전체평균 (시간) Totally Average (Hour) <2010>	전체평균 (시간) Totally Average (Hour) <2011>	전체평균 (시간) Totally Average (Hour) <2012>
전체 Total	13.7	13.9	14.7	15.4	16.3
남 Male	14.9	14.9	15.8	16.6	17.5
여 Female	12.2	12.8	13.5	14.1	14.8
3-9세	-	8.7	9.5	9.8	10.2
10대	-	10.8	12.4	13.2	14.1
6-19세(Years)	18	-	-	-	-
20대	18.8	18.6	19.4	20.4	21.7
30대	14.8	15.6	16.6	17.7	18.8
40대	14.3	16.0	16.3	16.9	17.8
50대	11.1	9.1	9.8	10.4	11.0
60대 이상	9.9	8.4	8.7	9.3	9.8

자료 : 한국인터넷진흥원 「2012 인터넷이용실태조사」 2012.

주 : 1. 2004년부터 모름/무응답에 대한 자료 빠짐.

2. 2009년부터 대상 분류 세분화

Source : Korea Internet &amp; Security Agency 「2012 Survey on Computer and Internet Usage」 2012.

### 3-1-7 소득 분포 및 구매력 국가간 비교

#### International Comparison of Income Distribution & PPP Estimates of GNI

(단위 : %, 달러)

(In %, Dollars)

국 가 Country	연도	5분위별 소득분포(Percentage share of income) <sup>1)</sup>					1인당 GNI의 구매력 PPP of GNI per Capita
		I Lowest 20%	II Second 20%	III Third 20%	IV Fourth 20%	V Highest 20%	2009
한 국 Korea, Rep.	2011	6.5	13.3	18.3	23.9	38.0	27 250
중 국 China	2005	5.0	9.9	15.0	22.2	47.9	6 860
이 스 라 엘 Israel	2001	5.7	10.5	15.9	23.0	44.9	27 010
일 본 Japan	1993	10.6	14.2	17.6	22.0	35.7	32 880
말 레 이 시 아 Malaysia	2009	4.5	8.7	13.7	21.6	51.5	13 650
베 트 남 Viet Nam	2008	5.7	10.9	15.9	22.4	45.1	2 780
멕 시 코 Mexico	2008	4.7	8.7	13.1	19.9	53.7	14 200
미 국 U.S.A.	2000	5.4	10.7	15.7	22.4	45.8	45 640
캐 나 다 Canada	2000	7.2	12.7	17.2	23.0	39.9	37 280
브 라 질 Brazil	2009	2.9	7.1	12.4	19.0	58.6	10 140
칠 레 Chile	2009	4.3	7.9	11.7	18.4	57.7	13 260
페 루 Peru	2010	3.9	8.3	13.6	21.5	52.6	8 300
프 랑 스 France	1995	7.2	12.6	17.2	22.8	40.2	33 940
독 일 Germany	2000	8.5	13.7	17.8	23.1	36.9	36 840
노 르 웨 이 Norway	2000	9.6	14.0	17.2	22.0	37.2	55 410
폴 란 드 Poland	2009	7.7	12.0	16.2	22.0	42.1	18 200
러 시 아 Russia	2009	6.5	10.4	14.8	21.3	47.1	18 260
이 집 트 Egypt	2008	9.2	13.0	16.4	21.0	53.2	5 790
케냐 Kenya	2005	4.8	8.7	13.2	20.1	53.2	1 560
튀 니 지 Tunisia	2005	5.9	10.1	14.7	21.3	47.9	7 800
호 주 Australia	1994	5.9	12.0	17.2	23.6	41.3	38 510

자료 : 통계청 「2012 국제통계연감」 2012.

주 : 1) 5부분별 소득분포는 전 가구를 최저소득가구로부터 최고 소득가구까지 5분위별로 구분하여(전 가구 중 최저소득가구가 비율 20%가 제1부분임) 각 분위의 소득을 전체가구소득의 백분비로 나타낸 것.

Source : Korea National Statistical Office 「2012 International Statistics Yearbook」 2012.

### 3-1-8 주당 제조업 평균 근로시간 국가간 비교 International Comparison of Work Hours per Week in the Manufacturing Industry

※ 한국의 주당 평균 근로시간=월평균근로시간 × 7/30.4

형태 : a=실근로시간, b=지불근로시간

(단위 : 시간)

(In Hours)

국 가 Country	형태 Type	1998	1999	2000	2001	2002	2003	2004	2005	2006	2007	2008
한 국 Korea, Rep.	a	46.1	50.1	49.3	48.3	47.7	47.6	47.4	46.9	46.0	45.4	43.7
인 도 India	a	46.3	47.9	47.2	46.7	46.9	47.1	46.9	-	-	47.2	-
홍 콩 Hong Kong	a	44.0	45.0	45.3	45.4	45.6	45.4	46.5	46.4	45.5	45.9	44.6
이 스 라 엘 Israel	a	42.0	41.6	42.6	41.5	42.2	41.9	41.9	41.9	41.6	43.9	43.6
일 본 Japan	a	42.5	42.7	43.7	42.8	43.1	43.1	43.5	43.5	43.5	42.9	42.4
싱 가 포 르 Singapore	b	48.4	49.2	49.8	48.6	48.9	49.0	49.8	50.2	50.5	50.6	50.2
태 국 Thailand	b	-	-	49.6	50.1	47.5	50.5	-	-	-	-	-
멕 시 코 Mexico	a	44.9	45.4	44.4	43.9	45.1	44.4	44.7	-	46.2	-	-
미 국 U.S.A.	b	41.4	41.4	41.3	40.3	40.5	40.4	40.8	40.7	41.1	41.2	40.8
아 르헨티나 Argentina	a	46.5	45.8	45.4	44.6	42.6	42.8	42.8	44.3	-	-	-
우 루과이 Uruguay	a	45.7	45.7	42.4	-	-	43.8	45.1	44.7	45.3	45.0	-
페 루 Peru	b	48.5	49.6	49.1	49.3	43.2	49.0	46.3	48.9	49.9	48.2	50.0
독 일 Germany	b	37.7	37.5	37.9	37.8	37.6	37.7	37.6	37.6	37.9	-	38.4
노 르웨이 Norway	a	36.6	36.6	36.5	36.5	36.7	36.3	36.3	36.9	36.8	36.7	36.6
포 르투갈 Portugal	b	-	39.3	39.5	39.4	38.5	37.9	39.5	39.9	36.8	40.1	40.2
스 페인 Spain	a	37.1	36.3	36.1	36.3	36.0	36.0	35.8	36.2	36.5	36.1	36.0
영 국 United Kingdom	b	41.7	41.2	41.3	41.3	41.0	40.9	41.0	40.6	40.8	40.9	-
스 위스 Switzerland	b	41.4	41.3	41.3	41.2	41.2	41.2	41.2	41.2	40.6	41.2	40.4
이집트 Egypt	b	52.0	57.0	55.0	54.0	55.0	57.0	56.0	57.0	56.0	56.0	-
남아프리카공화국 South Africa	b	-	-	185.6	187.2	-	-	-	-	-	-	-
호 주 Australia	a	38.6	38.9	38.6	38.5	38.5	38.6	38.5	38.4	38.3	37.9	37.7
뉴질랜드 New Zealand	a	37.4	38.1	37.0	37.4	37.9	38.0	38.2	38.0	37.8	37.6	37.3

자료 : 통계청 「2012국제통계연감」 2012.

주 : a= 실근로시간, b= 지불근로시간

1) 1개월당 근로시간

2) 2003년은 추정치

Source : Korea National Statistical Office 「2012 International Statistics Yearbook」 2012.

## 3-2 체육활동 직접참가 Direct Participation in Physical Activity

### 3-2-1 생활체육 참여율 A participation Rate in Physical Activity

(단위 : %)

(In Percent)

	매일 Everyday	일주일에 6번 6 Times a Week	일주일에 5번 5 Times a Week	일주일에 4번 4 Times a Week	일주일에 3번 3 Times a Week	일주일에 2번 2Times a Week	일주일에 1번 Once a Week	한달에 2-3번 2-3 Times a Month	전혀 참가하지 않는다 Not at all
〈2012〉									
전체 Total	4.0	2.3	6.4	4.2	10.6	7.4	8.3	5.0	51.8
남 Male	3.9	2.6	6.1	4.3	9.7	8.5	11.5	7.0	46.5
여 Female	4.1	2.1	6.7	4.1	11.5	6.4	5.1	3.0	57.0
10대	1.4	1.9	5.5	1.9	7.3	9.5	9.1	3.6	59.9
20대	2.0	1.7	5.3	4.9	10.8	5.7	5.5	5.9	58.3
30대	2.0	1.3	7.1	3.6	11.2	6.8	7.6	4.7	55.6
40대	4.0	1.9	6.4	5.1	11.4	9.7	11.5	5.8	44.3
50대	4.8	3.0	7.2	5.8	12.4	8.1	9.5	7.3	41.8
60대	8.4	3.5	7.4	3.3	11.7	5.5	7.5	3.5	49.3
70세 이상	10.0	5.0	5.7	4.5	8.0	3.9	4.3	1.4	57.2
초졸 이하 Elementary School Graduates & Under	9.5	3.5	7.1	3.4	8.4	5.4	4.7	1.3	56.8
중졸 Middle School Graduates	5.6	3.3	6.9	3.8	11.5	5.7	8.8	3.2	51.2
고졸 High School Graduates	3.6	2.2	6.3	4.0	9.1	7.9	8.5	5.2	53.3
대학 College,	2.4	2.0	6.0	4.1	13.1	6.1	7.5	4.0	54.8
대학교 University	2.5	1.7	6.4	5.5	12.5	9.5	9.7	7.9	44.2
대학원졸 이상 Graduates & Over	0.0	5.9	8.1	7.7	6.7	10.0	12.2	15.0	34.2
농림/어업 Farming/Fishing	9.5	2.4	4.8	3.1	7.3	6.3	5.6	3.8	57.2
단순 노무 종사자 Laborer	4.1	1.4	7.1	2.2	10.5	6.7	8.9	5.7	53.5
판매 Sales	4.6	1.8	6.1	4.0	8.6	7.0	9.1	4.4	54.3
서비스 Service	3.6	2.1	5.1	4.7	12.7	6.4	9.3	5.8	50.3
기능원 및 관련 기능 종사자 Technician	4.2	2.9	4.7	3.1	9.0	7.9	10.5	9.1	48.6
장치 기계조작 및 기능종사자 Operating Machanic	4.9	5.7	3.1	5.9	4.5	7.5	15.1	14.7	38.5
사무직 Clerical	1.4	1.2	4.8	5.2	13.7	9.2	9.9	6.3	48.4
경영/관리직 Managers	3.1	8.3	2.1	1.1	20.2	18.4	9.6	1.1	36.1
전문/자유직 Professionals	3.7	3.5	8.2	6.0	8.5	15.3	14.4	9.1	31.3
가정주부 Housewives	5.3	3.0	10.2	5.4	13.4	5.4	5.4	3.3	48.5
학생 Students	1.7	2.1	5.9	2.8	7.8	8.6	8.8	4.6	57.7
무직 Unemployed	9.5	4.9	6.6	5.4	10.6	5.4	2.8	2.8	52.0

자료 : 문화체육관광부 「국민생활체육활동 참여 실태조사」 2012.

Source : Ministry of Culture, Sports & Tourism 「A National Survey on Physical Activity Participation in Korea」 2012.



### 3-2-2 생활체육 참가종목(1) Participant Events of Physical Activity

(단위 : %)

	걷기 Walking	헬스 Health	등산 Mountain Climbing	축구 Soccer	수영 Swimming
〈2012〉					
전체 Total	30.6	13.1	13.0	7.6	5.1
남 Male	20.5	15.6	14.8	13.6	3.0
여 Female	43.1	9.9	10.7	0.1	7.7
10대	11.8	7.5	0.4	28.5	3.9
20대	15.5	31.5	3.8	10.9	6.0
30대	23.0	21.1	9.3	6.9	6.0
40대	29.9	11.3	16.7	5.5	4.8
50대	35.0	8.3	24.5	1.8	5.8
60대	53.0	4.2	18.0	0.3	5.0
70세 이상	65.5	1.8	8.8	0.4	2.3
초졸 이하 Elementary School Graduates & Under	56.8	3.8	5.7	5.0	3.4
중졸 Middle School Graduates	41.6	3.5	13.3	12.5	3.9
고졸 High School Graduates	32.6	10.1	16.7	6.3	5.1
대학졸 College,	19.8	24.7	8.4	9.0	6.4
대학교졸 University	17.9	19.8	11.7	7.5	5.6
대학원졸 이상 Graduates & Over	11.8	22.4	6.7	4.1	3.0
농림/어업 Farming/Fishing	44.8	4.8	12.8	2.1	0.7
단순 노무 종사자 Laborer	50.0	3.3	26.7	0.9	0.0
판매 Sales	30.7	13.9	16.6	7.2	4.0
서비스 Service	31.7	15.4	16.4	6.9	6.7
기능원 및 관련 기능 종사자 Technician	25.9	13.2	25.0	3.8	2.3
장치 기계조작 및 기능종사자 Operating Machanic	24.0	9.5	32.1	11.9	2.8
사무직 Clerical	20.9	22.4	11.6	4.8	5.9
경영/관리직 Managers	15.4	7.5	16.8	1.5	14.4
전문/자유직 Professionals	16.4	14.8	11.7	6.3	3.3
가정주부 Housewives	46.4	7.5	13.7	0.0	8.3
학생 Students	13.4	14.6	1.3	23.8	4.1
무직 Unemployed	53.5	5.4	11.3	2.8	2.1
100만원미만	65.9	2.9	6.5	0.3	0.8
100-150만원	55.9	3.5	12.7	4.0	1.0
151-200만원	44.3	7.8	14.4	5.2	2.6
201-250만원	36.0	10.8	12.8	8.9	3.4
251-300만원	29.4	9.0	13.7	9.9	4.4
301-350만원	30.0	13.3	11.5	9.9	7.9
351-400만원	26.4	16.8	15.0	7.7	3.5
401-450만원	17.2	17.2	15.2	8.6	9.2
451-500만원	24.4	18.6	12.4	4.6	7.4
501-550만원	25.3	16.9	10.8	6.4	4.8
551-600만원	18.6	14.8	11.0	5.0	0.0
601만원이상	5.9	23.7	12.1	2.0	5.3

자료 : 문화체육관광부 「국민생활체육활동 참여 실태조사」 2012.

### 3-2-2 생활체육 참가종목(2)

(단위 : %)	(In Percent)				
	자전거 Cycling	배드민턴 Badminton	요가 Yoga	골프 Golf	농구 Basketball
〈2012〉					
전체 Total	4.1	3.9	3.1	2.7	2.1
남 Male	5.7	4.3	0.1	3.8	3.7
여 Female	2.2	3.5	6.9	1.3	0.2
10대	3.3	4.9	0.7	0.0	11.3
20대	4.8	3.5	6.1	0.3	4.7
30대	3.9	4.3	5.5	3.4	1.0
40대	3.8	6.7	3.4	5.9	0.0
50대	4.3	2.5	1.4	3.3	0.0
60대	6.1	1.3	1.4	0.8	0.0
70세 이상	2.5	1.4	2.8	0.3	0.0
초졸 이하 Elementary School Graduates & Under	4.3	0.3	1.9	0.0	0.0
중졸 Middle School Graduates	4.2	2.6	1.1	0.2	2.2
고졸 High School Graduates	3.8	4.6	2.6	2.0	2.2
대학졸 College,	3.9	4.7	3.3	4.3	1.5
대학교졸 University	4.4	4.3	5.4	5.0	3.3
대학원졸 이상 Graduates & Over	11.0	7.9	8.9	14.0	0.0
농림/어업 Farming/Fishing	8.1	3.0	2.0	0.5	0.0
단순 노무 종사자 Laborer	5.5	2.0	0.0	0.0	0.0
판매 Sales	4.9	4.6	2.4	4.0	0.2
서비스 Service	3.5	3.9	2.2	2.2	0.4
기능원 및 관련 기능 종사자 Technician	6.9	4.3	0.0	1.1	0.0
장치 기계조작 및 기능종사자 Operating Machanic	2.2	3.2	0.0	0.0	0.0
사무직 Clerical	3.7	5.5	5.4	4.5	1.5
경영/관리직 Managers	0.0	3.3	6.5	28.5	0.0
전문/자유직 Professionals	3.9	5.2	0.0	17.3	0.7
가정주부 Housewives	2.4	2.5	5.9	1.6	0.0
학생 Students	4.1	4.7	1.5	0.0	10.4
무직 Unemployed	5.2	0.5	3.9	0.9	0.0
100만원미만	4.7	0.0	1.1	0.0	0.6
100-150만원	5.5	0.4	2.4	0.4	0.0
151-200만원	6.9	4.4	1.4	0.2	0.0
201-250만원	6.0	4.5	2.7	0.7	1.4
251-300만원	4.6	5.5	3.5	1.6	3.8
301-350만원	3.4	4.2	1.9	1.2	1.5
351-400만원	2.9	4.9	2.2	3.1	3.2
401-450만원	3.2	4.5	3.8	2.1	3.5
451-500만원	3.0	3.0	3.6	5.3	2.0
501-550만원	4.9	1.0	7.1	4.5	0.6
551-600만원	2.1	3.8	19.9	12.1	4.4
601만원이상	0.0	2.5	0.0	28.4	2.0

## 3-2-2 Participant Events of Physical Activity(2)

(In Percent)

줄넘기 Calisthenics	맨손체조 Free Exercises	에어로빅 Aerobics	탁구 Table	족구 Foot Volleyball	테니스 Tennis	태권도 Taekwondo	기 타 Others
1.8	1.3	1.2	1.2	0.9	0.9	0.8	6.3
0.7	0.8	0.0	1.3	1.7	1.1	1.1	8.3
3.2	1.9	2.7	1.1	0.0	0.7	0.6	4.0
9.5	1.5	0.0	1.9	1.7	0.6	5.7	6.8
1.5	0.7	0.2	0.5	0.6	1.2	0.5	7.5
1.8	0.7	1.7	0.4	1.0	1.0	0.4	8.3
0.3	1.0	1.3	1.8	0.9	1.0	0.0	5.5
0.3	0.9	2.6	1.5	1.6	0.9	0.1	5.2
0.3	1.9	0.6	0.5	0.0	1.0	0.0	5.5
0.2	5.0	0.6	0.8	0.0	0.2	0.0	7.6
3.7	3.7	0.8	0.8	0.0	0.0	2.7	7.0
3.1	2.6	0.3	0.7	0.8	0.7	2.0	4.5
1.8	1.2	1.8	1.4	1.2	0.6	0.5	5.7
1.3	0.3	1.6	0.6	0.7	1.4	0.5	7.4
0.8	0.5	0.6	1.5	1.0	1.4	0.2	8.7
0.0	0.0	0.0	0.0	0.0	5.9	0.0	4.4
0.8	2.5	1.9	0.8	0.9	1.1	0.0	1.5
0.0	1.7	3.6	0.7	1.6	0.9	0.0	15.4
0.6	0.8	0.7	1.0	1.2	0.7	0.1	8.0
1.0	1.3	0.4	0.8	0.7	0.6	0.0	6.1
0.3	0.8	0.0	0.6	4.4	0.9	0.0	6.2
0.0	0.0	0.0	2.3	1.6	3.6	0.0	13.3
1.1	0.7	0.1	2.0	0.6	1.3	0.1	10.6
0.0	0.0	0.0	0.0	4.5	0.0	0.0	6.8
0.0	1.1	0.6	0.0	0.5	2.7	0.0	3.0
0.6	1.9	4.3	1.2	0.0	0.4	0.2	2.9
7.1	1.1	0.1	1.3	1.0	1.0	4.2	6.2
0.7	3.6	0.3	1.3	1.0	1.0	0.5	6.1
0.0	5.9	0.0	1.2	0.0	0.0	0.0	10.0
0.8	3.1	1.2	0.8	0.5	0.3	0.0	7.6
1.2	2.2	0.7	1.3	0.6	0.6	0.2	5.7
1.8	1.9	0.3	0.9	0.7	0.8	1.4	5.1
2.1	1.4	1.0	1.0	0.9	0.8	0.9	6.3
2.5	0.7	1.8	1.6	1.4	0.9	1.1	5.6
1.9	1.1	1.5	1.0	0.9	1.2	1.1	5.7
1.5	0.4	1.5	0.8	0.9	1.3	0.8	7.9
1.5	0.9	1.0	0.6	2.2	0.5	0.7	8.4
3.8	0.8	2.7	2.2	0.3	1.5	0.6	5.9
0.0	0.0	2.1	0.0	0.0	1.1	0.0	5.1
0.0	0.0	0.0	4.5	0.8	1.5	0.0	11.4

### 3-2-3 체육활동 시간대 A Time Period in Physical Activity

(단위 : %)

(In Percent)

	새벽/아침 Dawn/ Morning	오전 Before- noon	점심시간 Lunch Time	오후 Afternoon	저녁 Evening	대중없음 Irregular	주말 Weekend
〈2010〉	16.9	9.0	2.3	10.0	34.4	9.0	-
〈2012〉							
전체 Total	15.3	9.8	1.0	11.1	29.6	9.9	23.3
남 Male	13.3	3.7	0.9	11.4	27.9	11.1	31.5
여 Female	17.7	17.3	1.0	10.6	31.8	8.5	13.1
10대	3.0	0.6	1.8	25.8	29.5	7.4	31.9
20대	10.9	1.7	0.4	10.9	43.3	9.8	23.1
30대	11.2	8.8	0.4	7.8	36.2	9.2	26.3
40대	12.8	10.8	1.6	7.8	29.1	10.7	27.2
50대	18.4	13.8	0.6	7.5	26.1	9.5	24.0
60대	29.4	16.3	0.6	11.0	20.0	11.1	11.7
70세 이상	32.9	18.7	1.6	13.7	15.1	13.4	4.6
초졸 이하 Elementary School Graduates & Under	27.0	12.6	0.4	20.7	20.7	12.7	5.9
중졸 Middle School Graduates	19.2	10.7	1.4	17.5	22.8	10.6	17.8
고졸 High School Graduates	15.1	12.7	0.9	9.0	27.8	9.5	25.0
대학졸 College,	11.2	6.0	1.3	8.4	38.0	10.9	24.1
대학교졸 University	11.5	5.1	0.9	9.3	34.8	9.0	29.4
대학원졸 이상 Graduates & Over	14.6	8.9	0.0	8.4	36.7	2.9	28.5
농림/어업 Farming/Fishing	21.1	14.2	0.0	0.0	34.0	9.6	21.0
단순 노무 종사자 Laborer	19.2	2.2	2.0	11.8	24.5	8.3	31.9
판매 Sales	8.2	1.5	1.0	5.8	43.4	9.8	30.4
서비스 Service	19.6	7.9	0.4	13.7	30.4	14.9	13.1
기능원 및 관련 기능 종사자 Technician	17.9	12.4	0.0	11.0	21.2	10.4	27.1
장치 기계조작 및 기능종사자 Operating Machanic	20.5	7.1	0.5	4.7	31.0	8.6	27.7
사무직 Clerical	15.8	8.0	0.6	10.7	27.5	13.3	24.1
경영/관리직 Managers	13.2	3.2	1.4	7.5	30.7	9.7	34.2
전문/자유직 Professionals	15.1	0.0	1.2	5.0	27.1	8.1	43.5
가정주부 Housewives	20.8	27.7	1.3	11.0	21.3	9.4	8.6
학생 Students	4.4	1.2	1.3	22.3	33.0	8.1	29.6
무직 Unemployed	30.6	22.1	1.0	14.3	12.5	13.5	6.0
100만원미만	28.8	13.2	1.9	16.1	16.4	17.1	6.4
100-150만원	30.6	12.8	0.1	12.5	23.2	11.7	9.0
151-200만원	23.8	11.2	2.0	11.7	23.2	13.3	14.9
201-250만원	14.8	8.3	0.6	14.1	30.3	10.3	21.7
251-300만원	13.2	9.0	0.4	11.0	28.0	10.7	27.7
301-350만원	12.0	12.0	0.7	12.0	30.4	8.3	24.6
351-400만원	12.7	8.0	1.7	10.0	30.9	8.4	28.3
401-450만원	13.3	10.6	1.4	9.6	32.4	7.4	25.3
451-500만원	11.4	7.2	0.6	9.3	33.9	10.5	27.1
501-550만원	10.2	11.0	1.2	7.4	35.0	11.4	23.6
551-600만원	34.7	9.3	0.0	1.9	27.5	5.6	21.1
601만원이상	16.8	3.7	0.0	12.5	35.4	13.7	18.0

자료 : 문화체육관광부 「국민생활체육활동 참여 실태조사」 2012.

Source : Ministry of Culture, Sports &amp; Tourism 「A National Survey on Physical Activity Participation in Korea」 2012.

### 3-2-4 체육활동 장소 Places for Physical Activity

(단위 : %)

(In Percent)

	학교운동장 School Playground	약수터, 등산로 Mountain Trails	공원 Park	시설채력단련장 Private Weight Room	공터, 아파트단지 Empty Lot	종합스포 츠센터 Sports Center	고수부지 Riverside	기타 Others
〈2012〉								
전체 Total	19.1	12.4	11.8	10.9	6.3	4.0	3.2	32.4
남 Male	22.4	13.1	9.3	12.6	4.4	2.5	3.4	32.5
여 Female	15.1	11.5	14.9	8.8	8.7	5.8	2.9	21.1
10대	43.1	0.9	8.1	5.4	5.7	2.2	1.8	32.7
20대	19.6	3.7	7.6	28.3	4.2	5.0	2.4	29.3
30대	16.3	10.0	8.0	19.2	6.2	4.6	3.0	23.9
40대	17.1	15.1	10.6	9.2	5.1	4.8	3.0	35.2
50대	13.8	20.3	13.5	5.8	5.2	4.0	3.6	33.7
60대	11.8	19.6	22.0	2.5	7.3	3.0	5.2	28.7
70세 이상	15.7	12.6	19.5	1.0	16.6	2.4	3.8	28.5
초졸 이하 Elementary School Graduates & Under	20.7	8.8	18.7	1.7	12.5	2.6	3.8	31.3
중졸 Middle School Graduates	29.7	14.6	14.5	2.1	8.8	2.7	2.3	25.2
고졸 High School Graduates	18.8	14.6	12.5	8.4	6.4	4.2	3.2	31.9
대학졸 College	18.2	8.2	6.3	22.4	3.8	4.0	3.3	33.8
대학교졸 University	14.6	11.0	9.9	16.4	4.2	4.8	3.1	36.4
대학원졸 이상 Graduates & Over	0.0	9.5	6.2	22.4	0.0	0.0	7.8	54.0
농림/어업 Farming/Fishing	24.2	14.6	10.8	0.3	4.1	0.9	1.0	44.0
단순 노무 종사자 Laborer	10.0	24.2	15.1	2.1	5.2	0.4	5.7	37.1
판매 Sales	19.8	15.5	9.4	11.2	6.2	4.0	4.2	29.7
서비스 Service	17.2	13.7	12.1	13.5	5.5	3.6	2.9	31.7
기능원 및 관련 기능 종사자 Technician	14.6	21.4	14.1	10.8	6.3	2.4	3.5	27.2
장치 기계조작 및 기능종사자 Operating Mechanic	14.3	21.6	5.8	7.8	6.3	0.0	2.7	41.6
사무직 Clerical	12.4	10.7	9.2	20.7	5.6	3.9	2.8	24.6
경영/관리직 Managers	10.1	23.9	0.0	2.6	2.5	16.2	1.5	43.3
전문/자유직 Professionals	8.2	11.7	8.5	11.9	1.8	1.6	4.8	51.4
가정주부 Housewives	13.4	13.8	17.4	6.5	8.0	6.7	3.5	30.4
학생 Students	37.8	1.9	8.2	11.4	5.2	3.3	2.2	29.7
무직 Unemployed	9.3	15.2	21.4	4.5	14.8	2.8	3.6	28.4
100만원미만	15.2	9.2	22.7	1.2	13.8	1.9	3.8	32.4
100-150만원	19.0	16.8	19.2	2.3	10.5	0.6	3.2	28.6
151-200만원	17.9	16.0	16.8	5.1	11.2	2.8	1.9	28.2
201-250만원	27.2	13.1	12.2	8.8	4.9	3.3	2.8	27.9
251-300만원	22.5	13.7	12.9	8.5	6.5	3.5	2.3	30.4
301-350만원	19.9	12.1	11.7	11.7	5.9	3.5	3.2	32.1
351-400만원	17.6	13.3	9.2	13.6	7.1	4.1	4.3	31.0
401-450만원	19.7	10.6	6.7	14.0	2.4	5.3	3.9	37.3
451-500만원	13.1	9.6	10.3	15.7	7.1	3.6	2.0	38.5
501-550만원	11.8	8.5	14.4	13.2	5.2	7.5	3.6	36.1
551-600만원	20.3	12.2	4.3	20.8	0.0	12.7	6.6	23.0
601만원이상	4.8	9.2	4.7	16.9	0.8	6.9	2.4	54.6

자료 : 문화체육관광부 「국민생활체육활동 참여 실태조사」 2012.

Source : Ministry of Culture, Sports &amp; Tourism 「A National Survey on Physical Activity Participation in Korea」 2012.

### 3-2-5 1회 평균 운동시간 Time Spent per Bout in Physical Activity

(단위 : %)

(In Percent)

	30분미만 Under 0.5 hrs	30분-1시간 미만 0.5-1 hrs	1-1시간30 분미만 1-1.5 hrs	1시간30분- 2시간미만 1.5-2 hrs	2시간-3시 간미만 2-3 hrs	3시간이상 Over 3 hrs
〈2012〉						
전체 Total	0.2	13.9	43.2	12.8	19.2	10.6
남 Male	0.1	10.2	36.3	13.9	25.0	14.5
여 Female	0.3	18.6	51.9	11.5	11.9	5.8
10대	0.3	18.1	39.0	14.1	23.6	4.9
20대	0.2	11.9	43.5	17.2	21.9	5.3
30대	0.1	11.4	44.2	13.7	22.4	8.1
40대	0.1	10.4	42.7	12.0	20.4	14.3
50대	0.3	12.5	42.4	12.2	16.2	16.3
60대	0.2	18.8	46.3	9.3	13.9	11.6
70세 이상	0.0	24.4	47.3	10.4	10.9	7.0
초졸 이하 Elementary School Graduates & Under	0.0	22.7	49.9	8.8	13.2	5.5
중졸 Middle School Graduates	0.2	20.1	45.7	10.5	15.3	8.3
고졸 High School Graduates	0.3	13.1	43.1	12.3	19.1	12.1
대학졸 College	0.0	11.5	42.2	14.1	22.5	9.7
대학교졸 University	0.2	10.3	40.4	15.8	21.7	11.6
대학원졸 이상 Graduates & Over	0.0	8.4	37.1	21.2	16.1	17.1
농림/어업 Farming/Fishing	0.0	17.3	40.8	9.0	20.0	13.0
단순 노무 종사자 Laborer	0.0	17.7	37.7	5.9	22.4	16.3
판매 Sales	0.2	12.8	41.5	13.4	20.7	11.4
서비스 Service	0.2	11.4	44.8	12.9	19.6	11.1
기능원 및 관련 기능 종사자 Technician	0.0	12.1	38.2	10.0	19.1	20.7
장치 기계작업 및 기능종사자 Operating Mechanic	0.0	5.9	34.1	7.1	32.0	20.9
사무직 Clerical	0.1	10.4	45.5	12.8	19.3	11.8
경영/관리직 Managers	0.0	0.0	44.5	16.8	28.5	10.3
전문/자유직 Professionals	0.0	6.8	23.8	24.8	25.4	19.1
가정주부 Housewives	0.4	16.7	50.8	12.6	11.1	8.3
학생 Students	0.2	15.9	40.3	14.6	23.9	5.1
무직 Unemployed	0.0	22.7	41.3	9.8	16.2	10.0
100만원미만	0.0	30.2	43.5	5.0	14.4	6.9
100-150만원	0.0	21.0	47.5	8.6	12.4	10.6
151-200만원	0.6	17.5	41.2	13.5	17.5	9.7
201-250만원	0.3	12.1	48.1	11.2	21.1	7.1
251-300만원	0.0	15.6	43.6	10.5	21.0	9.4
301-350만원	0.4	14.8	44.1	11.5	21.1	8.2
351-400만원	0.1	11.4	41.0	16.8	17.3	13.3
401-450만원	0.0	13.9	39.2	15.2	17.7	14.0
451-500만원	0.0	10.6	44.9	13.1	19.0	12.4
501-550만원	0.3	9.3	44.2	14.5	19.1	12.6
551-600만원	0.0	8.7	42.1	15.4	23.2	10.6
601만원이상	0.0	1.0	32.0	20.6	24.6	21.8

자료 : 문화체육관광부 「국민생활체육활동 참여 실태조사」 2012.

Source : Ministry of Culture, Sports &amp; Tourism 「A National Survey on Physical Activity Participation in Korea」 2012.

### 3-2-6 희망 운동종목 Desirable Sport Activities

(단위 : %)

(In Percent)

	1순위 1st	2순위 2nd	3순위 3rd	4순위 4th	5순위 5th	6순위 6th	7순위 7th	8순위 8th
1991	테니스 (20.6)	수영 (19.9)	볼링 (7.0)	에어로빅/ 미용체조 (5.5)	골프 (4.9)	육상 (4.2)	축구 (4.1)	등산 (3.4)
1994	수영 (20.4)	테니스 (12.1)	볼링 (8.6)	에어로빅/ 미용체조 (5.3)	등산 (5.2)	육상 (4.2)	축구 (3.8)	골프 (2.7)
1997	수영 (21.3)	테니스 (7.9)	골프 (7.1)	등산 (6.6)	에어로빅/ 미용체조 (4.5)	볼링 (4.4)	축구 (3.1)	육상 (1.3)
2000	수영 (22.5)	테니스 (8.0)	스쿼시 (7.2)	골프 (6.1)	검도 (4.9)	등산 (4.9)	보디빌딩/ 헬스 (4.1)	축구 (2.8)
2003	수영 (17.0)	등산 (9.0)	골프 (8.0)	육상 (6.8)	스쿼시 (5.7)	테니스 (4.9)	헬스 (4.3)	스포츠 댄스 (3.8)
2006	수영 (15.6)	골프 (11.6)	요가 (7.2)	테니스 (5.1)	등산 (3.9)	스쿼시 (3.6)	축구 (3.3)	에어로빅 (3.3)
2008	수영 (17.8)	골프 (7.2)	요가 (6.5)	헬스 (6.0)	등산 (5.9)	걷기 (4.7)	테니스 (3.7)	배드민턴 (3.5)
2010	수영 (17.6)	등산 (8.3)	요가 (7.8)	골프 (6.5)	헬스 (6.4)	걷기 (6.0)	축구 (3.5)	댄스스포츠 (3.1)
2012	수영 (15.6)	등산 (8.2)	요가 (7.4)	헬스 (6.0)	골프 (5.8)	걷기 (5.1)	배드민턴 (3.8)	댄스스포츠 (3.6)

자료 : 문화체육관광부 「국민생활체육활동 참여 실태조사」 2012. Source : Ministry of Culture, Sports & Tourism 「A National Survey on Physical Activity Participation in Korea」 2012.

### 3-2-7 체육활동 참가목적

(단위 : %)

	여가선용 Leisure	건강유지 및 증진 Health Improvement	체중조절 Weight Loss	스트레스 해소 Stress Release	자기만족 Self-Satisfaction
〈2012〉					
전체 Total	6.7	52.2	19.0	7.5	2.8
남 Male	8.1	51.9	11.7	9.9	3.4
여 Female	5.1	52.6	28.0	4.5	1.9
10대	8.1	27.1	16.8	18.3	5.5
20대	6.0	33.8	37.1	7.1	4.4
30대	7.0	48.0	21.8	8.7	3.2
40대	8.4	52.3	18.1	6.7	2.0
50대	5.7	63.5	15.9	4.8	1.4
60대	5.7	72.5	10.4	4.4	1.9
70세 이상	4.2	77.8	7.1	1.3	1.7
초졸 이하 Elementary School Graduates & Under	7.2	69.2	10.2	1.8	1.8
중졸 Middle School Graduates	5.9	61.3	10.8	8.1	2.2
고졸 High School Graduates	6.8	53.7	18.0	8.0	2.4
대학졸 College	8.2	43.1	26.2	6.8	3.5
대학교졸 University	6.0	43.8	24.1	8.8	3.6
대학원 이상 Graduates & Over	4.4	44.9	22.4	9.6	2.8
농림/어업 Farming/Fishing	8.2	68.9	10.0	3.5	1.9
단순 노무 종사자 Laborer	7.0	65.2	10.1	8.5	0.0
판매 Sales	6.5	58.4	19.2	5.8	2.5
서비스 Service	8.9	56.2	18.4	6.6	1.5
기능원 및 관련 기능 종사자 Technician	7.3	60.3	10.9	4.4	2.3
장치 기계조작 및 기능종사자 Operating Machanic	7.6	48.6	13.8	15.3	0.0
사무직 Clerical	7.3	48.7	23.5	6.7	2.3
경영/관리직 Managers	7.1	66.2	10.0	5.7	4.7
전문/자유직 Professionals	3.9	40.7	11.4	12.2	7.6
가정주부 Housewives	5.5	57.6	22.5	4.4	1.7
학생 Students	6.9	29.2	21.8	15.2	5.5
무직 Unemployed	4.0	71.6	8.9	3.5	3.1
100만원미만	7.8	76.1	7.9	1.7	0.5
100-150만원	4.9	72.9	11.7	2.4	0.8
151-200만원	8.7	61.9	12.1	6.4	2.8
201-250만원	8.4	53.5	17.9	6.7	2.7
251-300만원	7.8	51.8	14.8	10.3	3.3
301-350만원	6.7	51.1	19.4	7.3	2.7
351-400만원	5.8	51.6	20.9	9.1	2.9
401-450만원	6.3	47.0	22.1	7.4	1.9
451-500만원	4.5	43.3	24.0	9.2	4.9
501-550만원	4.2	44.2	32.6	3.3	3.5
551-600만원	2.8	52.1	16.7	9.2	4.2
601만원이상	13.8	31.3	23.8	10.2	0.0

자료 : 문화체육관광부 「국민생활체육활동 참여 실태조사」2012.



## 3-2-7 Objectives for Participation of Physical Activity

(In Percent)

대인관계 및 사교 Social Relationship	즐거움 Fun	시간 때우기 Kill Time	신체수행 Physical Performance	가족과의 유대강화 Family Ties
3.8	5.1	0.6	1.4	0.9
5.3	6.8	0.7	1.4	0.8
2.1	3.1	0.4	1.4	1.0
4.5	13.8	0.2	4.8	1.0
3.6	4.3	0.4	2.4	0.9
3.9	4.6	1.0	0.7	1.1
5.5	4.4	0.3	0.8	1.4
3.5	3.8	0.5	0.2	0.7
1.6	2.6	0.1	0.8	0.0
1.8	2.8	2.0	1.0	0.2
1.8	4.7	0.9	2.2	0.2
2.1	6.9	0.4	1.8	0.4
4.3	4.7	0.4	1.0	0.7
3.9	3.9	0.8	1.8	1.7
4.9	6.0	0.5	1.0	1.3
0.0	0.0	9.0	3.7	3.1
2.4	4.5	0.4	0.2	0.0
2.9	1.3	2.6	0.0	2.4
3.2	3.0	0.3	0.5	0.6
3.5	4.0	0.0	0.5	0.4
5.4	7.0	0.8	0.4	1.2
4.9	1.1	1.8	3.8	3.2
5.0	4.0	0.3	0.8	1.4
0.0	6.3	0.0	0.0	0.0
12.6	5.5	1.9	1.5	2.7
2.6	3.8	0.8	0.5	0.6
4.4	11.0	0.1	4.8	1.2
2.0	3.3	2.3	1.3	0.0
1.4	2.0	1.9	0.8	0.0
1.0	4.1	1.3	0.9	0.0
1.8	5.4	0.6	0.2	0.0
2.5	6.3	0.4	1.0	0.5
3.3	5.8	0.7	0.9	1.3
4.0	5.5	0.1	1.9	1.3
4.7	3.0	0.4	0.8	0.8
4.8	6.4	0.6	2.4	1.1
5.5	6.6	0.6	0.1	1.4
4.5	3.3	0.0	3.9	0.6
9.2	4.5	1.2	0.0	0.0
6.5	6.0	2.3	4.4	1.5

Source : Ministry of Culture, Sports &amp; Tourism 「A National Survey on Physical Activity Participation in Korea」 2012.

### 3-2-8 생활체육 참여를 위한 개선방안 An Improvement Plan for Participation of Physical Activity

(단위 : %)

(In Percent)

	체육시설 확충  More Facilities	체육시설의 개발 및 이용활성화 Facilities development & vitalization	체육시설 사용료 조절  Proper Fee	운동용품개선 및 보급  Improvement of the Quality of Equipments	프로그램 개발보급  More Program	지도자자격 향상 및 양적 증가  Qualified Instructors	적극적인 홍보활동  More Campaign	근거리 체육시설 확충  More Closer range Facilities
<2010>	38.9	28.0	9.8	5.0	8.7	2.4	6.8	-
<2012>								
전체 Total	26.5	20.7	9.3	4.9	6.3	2.3	6.1	24.0
남 Male	26.2	21.3	8.5	5.0	6.6	2.7	5.8	24.0
여 Female	26.8	20.0	10.1	4.8	6.1	1.9	6.4	24.0
10대	28.3	20.7	8.4	7.2	6.5	1.8	6.8	20.3
20대	27.7	21.0	9.4	3.4	8.0	2.5	5.3	22.7
30대	26.4	20.3	9.4	4.3	6.4	3.5	5.3	24.4
40대	25.6	21.1	10.3	4.3	6.5	2.7	5.9	23.6
50대	27.1	21.9	9.5	5.2	5.2	2.0	6.2	22.9
60대	23.7	19.5	8.7	4.4	5.4	1.7	6.3	30.3
70세 이상	25.3	18.6	7.9	6.1	5.5	0.9	7.5	28.3
초졸 이하 Elementary School Graduates & under	25.9	17.8	7.2	7.0	5.0	1.3	6.0	29.8
중졸 Middle School Graduates	26.7	18.7	7.7	6.0	5.4	1.2	7.3	26.9
고졸 High School Graduates	27.2	21.7	10.1	4.6	5.9	1.9	5.6	22.9
대학졸 College,	25.1	21.9	10.2	3.3	6.8	2.7	5.8	24.2
대학교졸 University	26.1	20.1	8.8	5.1	8.2	4.1	6.4	21.2
대학원졸 이상 Graduates & over	20.2	12.5	4.7	0.0	7.7	2.1	10.0	42.8
농림/어업 Farming/Fishing	24.1	19.5	9.9	7.2	6.2	0.9	5.2	27.2
단순 노무 종사자 Laborer	22.2	24.1	5.8	1.7	7.9	2.8	8.2	27.3
판매 Sales	24.9	22.1	9.9	4.8	5.3	2.1	6.9	23.9
서비스 Service	26.6	22.3	8.5	3.4	7.2	2.3	4.6	25.1
기능원 및 관련 기능 종사자 Technician	29.8	22.6	8.8	2.7	3.7	3.9	2.0	26.4
장치 기계조작 및 기능종사자 Operating Mechanic	19.9	25.9	10.6	5.1	8.0	0.0	11.3	19.2
사무직 Clerical	27.9	17.1	9.8	4.7	7.9	3.4	5.2	24.0
경영/관리직 Managers	26.0	19.0	10.6	7.5	4.9	3.7	4.2	24.0
전문/자유직 Professionals	23.7	21.0	6.0	5.4	10.2	3.1	8.2	22.3
가정주부 Housewives	26.7	18.9	11.4	5.1	5.3	2.1	6.6	24.0
학생 Students	27.6	21.6	8.1	5.8	7.3	2.2	6.7	20.7
무직 Unemployed	26.0	21.2	6.2	5.5	3.9	1.1	5.6	30.5
100만원미만	24.9	20.0	5.8	5.5	5.2	0.5	4.8	33.3
100-150만원	30.6	18.9	7.6	5.4	3.6	1.3	5.5	27.1
151-200만원	24.1	20.3	7.7	5.6	4.6	1.7	4.9	31.1
201-250만원	29.4	20.2	9.6	5.8	6.0	1.6	4.8	22.6
251-300만원	29.7	22.1	8.5	5.1	6.7	1.9	4.0	21.8
301-350만원	25.1	20.5	8.6	5.4	5.7	3.0	6.7	25.1
351-400만원	27.5	18.9	10.6	3.5	6.6	2.7	6.6	23.6
401-450만원	23.0	22.7	12.1	3.0	7.4	1.7	9.6	20.5
451-500만원	25.1	21.4	10.3	4.0	8.2	2.7	6.7	21.6
501-550만원	22.1	21.3	9.2	7.3	7.7	3.8	6.6	22.0
551-600만원	31.1	17.9	9.1	2.6	7.3	4.3	4.2	23.4
601만원이상	20.4	20.3	8.4	6.3	8.1	6.2	7.2	23.1

자료 : 문화체육관광부 「국민생활체육활동 참여 실태조사」 2012. Source : Ministry of Culture, Sports & Tourism 「A National Survey on Physical Activity Participation in Korea」 2012.

### 3-2-9 스포츠 경기 관람빈도 Frequency of Attending Sports Games

(단위 : %)

(In Percent)

	1년에 1-2회 정도 1-2 Times a Year	6개월에 1-2회 1-2 Times a Six Months	3-4달에 1-2회 정도 1-2 Times a Three Months	한달에 1-2회 정도 1-2 Times a Month	주 1-2회 이상 1-2 times & over a Week
〈2012〉					
전체 Total	61,8	21,8	11,2	5,1	0,2
남 Male	59,9	22,2	11,9	5,6	0,3
여 Female	66,4	20,5	9,5	3,6	0,0
15세 이상	73,2	15,9	6,5	4,0	0,3
20대	55,6	26,5	11,5	6,4	0,0
30대	58,6	23,2	13,0	4,5	0,7
40대	62,1	20,6	12,5	4,9	0,0
50대	66,0	17,8	9,9	6,3	0,0
60대	61,9	18,5	17,2	2,3	0,0
70세 이상	49,6	33,4	12,5	4,5	0,0
초졸 이하 Elementary School Graduates & under	66,2	21,8	7,4	2,9	1,8
중졸 Middle School Graduates	68,0	15,1	10,1	6,7	0,0
고졸 High School Graduates	69,4	16,2	9,4	5,0	0,0
대학졸 College	62,2	20,2	11,0	6,3	0,3
대학교졸 University	53,1	29,2	13,5	3,9	0,3
대학원졸 이상 Graduates & over	46,7	26,0	15,0	12,3	0,0
농림/어업 Farming/Fishing	48,8	28,1	14,4	7,5	1,3
단순 노무 종사자 Laborer	48,7	24,7	26,6	0,0	0,0
판매 Sales	62,4	19,3	11,3	6,8	0,2
서비스 Service	60,0	22,8	10,7	6,1	0,4
기능원 및 관련 기능 종사자 Technician	59,1	22,9	11,4	6,7	0,0
장치 기계조작 및 기능종사자 Operating Mechanic	52,8	30,8	0,0	16,4	0,0
사무 Clerical	56,7	28,0	12,8	2,1	0,3
경영/관리직 Managers	74,3	16,6	6,2	2,8	0,0
전문/자유직 Professionals	51,6	19,6	21,8	6,9	0,0
가정주부 Housewives	70,5	15,5	12,0	2,0	0,0
학생 Students	65,2	19,9	8,6	6,1	0,2
무직 Unemployed	76,7	9,8	12,3	1,2	0,0
100만원미만	54,2	28,8	13,1	3,9	0,0
100-150만원	52,5	25,7	13,8	8,0	0,0
151-200만원	64,0	19,2	11,9	4,9	0,0
201-250만원	54,8	23,0	9,9	11,6	0,7
251-300만원	68,1	20,8	8,4	2,3	0,3
301-350만원	64,0	18,9	12,5	4,0	0,6
351-400만원	61,3	24,1	9,1	5,5	0,0
401-450만원	61,5	16,2	18,8	3,6	0,0
451-500만원	60,1	26,4	9,4	3,9	0,3
501-550만원	58,6	24,4	9,5	7,5	0,0
551-600만원	53,0	29,9	10,4	6,7	0,0
601만원이상	70,9	13,8	7,9	7,3	0,0

자료 : 문화체육관광부 「국민생활체육활동 참여 실태조사」 2012.

Source : Ministry of Culture, Sports &amp; Tourism 「A National Survey on Physical Activity Participation in Korea」 2012.

### 3-2-10 종목별 스포츠 경기 관람 경험(경기장 관람)(1)

(단위 : 명, %)

(In Person, Percent)

	야구 Baseball	축구 Soccer	농구 Basketbal	배구 Volleyball
〈2012〉				
전체 Total	55.5	34.8	5.5	2.3
남 Male	56.8	37.1	5.4	1.8
여 Female	52.3	28.9	5.8	3.6
10대	39.0	42.4	9.8	4.1
20대	67.3	27.9	5.5	2.1
30대	65.0	32.4	4.7	1.2
40대	47.9	43.9	4.2	1.2
50대	57.8	27.7	3.5	2.8
60대	35.4	30.9	4.0	6.9
70세 이상	33.6	29.6	3.8	3.8
초졸 이하 Elementary School Graduates & under	23.0	45.5	6.0	2.3
중졸 Middle School Graduates	38.1	35.2	7.3	5.8
고졸 High School Graduates	50.8	38.5	3.5	2.7
대학졸 College	54.0	39.4	6.6	0.5
대학교졸 University	67.4	27.5	6.1	1.8
대학원졸 이상 Graduates&over	69.1	20.6	9.7	20.0
농림/어업 Farming/Fishing	30.6	24.1	7.8	3.0
단순 노무 종사자 Laborer	69.2	20.5	0.0	5.0
판매 Sales	61.3	33.6	3.1	1.0
서비스 Service	53.8	42.8	4.6	1.6
기능원 및 관련 기능 종사자 Technician	45.5	39.1	6.3	1.7
장치 기계조작 및 기능종사자 Operating Machanic	56.8	40.6	4.2	0.0
사무 Clerical	63.8	34.0	4.2	2.2
경영/관리직 Managers	54.9	54.7	0.0	0.0
전문/자유직 Professionals	42.9	38.3	18.7	5.1
가정주부 Housewives	53.1	23.1	1.3	3.1
학생 Students	52.3	34.2	8.7	3.1
무직 Unemployed	46.0	43.4	1.7	2.7
10만원미만	18.1	28.2	0.0	0.0
100-150만원	31.2	42.7	2.2	4.1
151-200만원	40.5	34.3	2.1	12.2
201-250만원	49.0	40.1	6.1	3.0
251-300만원	50.5	36.9	5.8	1.4
301-350만원	54.9	34.2	3.4	1.4
351-400만원	56.5	32.1	7.7	1.1
401-450만원	64.6	34.1	6.2	3.0
451-500만원	62.5	40.5	5.1	0.5
501-550만원	63.1	23.1	5.9	2.8
551-600만원	70.5	26.0	8.8	0.0
601만원이상	43.9	48.9	6.2	9.9

자료 : 문화체육관광부 「국민생활체육활동 참여 실태조사」 2012.

## 3-2-10 Experience of Admission in Attending Sports Games by Sports (1)

(In Person, Percent)

배드민턴 Badminton	태권도 Taekondo	육상 Runnngg	게이트볼 Gateball	족구 Foot Volleyball	골프 Golf
2.0	1.0	0.9	0.8	0.7	0.7
1.3	1.1	0.7	0.5	0.7	0.9
3.9	0.9	1.4	1.4	1.0	0.4
0.4	4.3	2.3	0.0	0.0	0.0
0.9	0.2	0.0	0.0	1.7	0.0
1.9	0.3	0.5	0.0	0.3	0.5
4.0	0.3	0.6	0.0	1.0	2.7
4.1	0.5	1.8	0.0	0.7	0.7
3.3	1.6	1.5	8.7	0.0	1.2
0.0	0.0	3.7	28.3	0.0	0.0
0.0	2.1	0.0	15.4	0.0	0.0
1.5	2.5	6.0	3.3	0.9	0.0
2.6	1.9	0.6	0.0	0.6	1.5
2.1	0.0	0.3	0.1	0.9	0.1
1.6	0.5	0.7	0.0	0.8	0.7
5.5	0.0	0.0	0.0	0.0	0.0
11.7	0.0	0.0	20.6	2.6	0.0
0.0	0.0	0.0	8.9	0.0	0.0
2.6	0.0	0.4	0.0	0.0	2.7
0.9	0.9	0.4	0.0	0.6	0.0
2.4	0.0	1.2	0.0	0.0	2.6
2.7	0.0	0.0	0.0	0.0	0.0
1.5	0.3	1.1	0.0	0.5	0.3
8.2	0.0	0.0	0.0	0.0	0.0
3.5	2.6	0.0	0.0	0.0	0.0
4.6	0.0	0.7	2.0	2.1	0.7
0.9	2.8	1.4	0.0	1.3	0.0
0.0	0.0	2.5	3.2	0.0	1.2
0.0	0.0	8.6	46.7	0.0	0.0
2.8	0.0	0.0	9.8	3.1	6.7
7.6	1.2	2.7	0.0	0.0	2.0
2.9	0.9	2.0	0.0	1.4	0.0
2.5	0.8	0.9	0.3	0.0	0.2
2.4	2.7	0.3	0.0	0.2	0.4
1.5	1.5	1.7	0.0	1.5	0.8
1.4	0.5	0.0	0.0	0.0	0.4
0.6	0.0	1.1	0.0	0.5	0.0
1.5	0.0	0.0	0.0	2.8	0.9
3.5	0.0	0.0	0.0	0.0	5.0
0.0	0.0	0.0	0.0	0.0	1.8

Source : Ministry of Culture, Sports &amp; Tourism 「A National Survey on Physical Activity Participation in Korea」 2012.

### 3-2-10 종목별 스포츠 경기 관람 경험(경기장 관람)(2) Experience of Admission in Attending Sports Games by Sports (2)

(단위 : 명, %)

	테니스 Tennis	수영 Swimming	탁구 Table tennis	기타 Others
〈2012〉				
전체 Total	0.7	0.5	0.3	2.5
남 Male	0.4	0.0	0.4	2.5
여 Female	1.3	1.6	0.2	4.2
10대	0.2	0.6	0.4	4.5
20대	0.5	0.0	0.0	1.7
30대	0.3	0.6	0.3	1.9
40대	0.2	0.2	0.2	3.2
50대	2.3	1.7	1.2	2.3
60대	4.6	0.0	1.2	4.8
70세 이상	1.8	0.0	0.0	10.1
초졸 이하 Elementary School Graduates & under	0.0	3.2	0.0	7.7
중졸 Middle School Graduates	0.5	0.0	0.0	5.2
고졸 High School Graduates	0.8	0.7	0.7	3.8
대졸 College	0.7	0.0	0.2	2.4
대학교졸 University	0.7	0.4	0.2	1.7
대학원졸 이상 Graduates & over	0.0	0.0	0.0	0.0
농림/어업 Farming/Fishing	2.1	0.0	0.0	7.2
단순 노무 종사자 Laborer	0.0	0.0	0.0	5.2
판매 Sales	0.7	0.0	0.3	2.2
서비스 Service	0.3	0.0	0.5	2.7
기능원 및 관련 기능 종사자 Technician	0.0	0.0	0.0	2.0
장치 기계조작 및 기능종사자 Operating Machanic	0.0	0.0	0.0	0.0
사무 Clerical	0.0	0.6	0.6	1.8
경영/관리직 Managers	0.0	0.0	0.0	0.0
전문/자유직 Professionals	4.3	0.0	0.0	3.5
가정주부 Housewives	2.4	3.2	0.0	6.3
학생 Students	0.6	0.4	0.2	3.2
무직 Unemployed	1.2	0.0	1.2	3.7
100만원미만	0.0	0.0	0.0	6.7
100-150만원	0.0	0.0	0.0	1.9
151-200만원	2.3	0.0	3.3	3.8
201-250만원	0.9	0.0	0.4	3.3
251-300만원	0.2	0.4	0.4	4.9
301-350만원	0.5	0.7	0.4	2.8
351-400만원	0.2	0.8	0.0	1.5
401-450만원	0.0	1.2	0.6	0.3
451-500만원	0.4	0.0	0.0	1.9
501-550만원	3.0	0.0	0.0	3.1
551-600만원	0.0	0.0	0.0	12.3
601만원이상	3.4	0.0	0.0	5.8

자료 : 문화체육관광부 「국민생활체육활동 참여 실태조사」 2012.

### 3-3 체육동호인조직 Sport Club Organization

#### 3-3-1 체육동호인조직 가입여부 Status of Sport Club Enrollment

(단위 : %)

(In Percent)

	가 입 Enrollment	불가입 Unenrollment
<2010>	13.3	86.7
<2012>		
전체 Total	14.6	85.4
남 Male	20.3	79.7
여 Female	7.4	92.6
10대	8.3	91.7
20대	14.1	85.9
30대	15.3	84.7
40대	20.3	79.7
50대	15.6	84.4
60대	12.1	87.9
70대 이상	7.2	92.8
초졸 이하 Elementary School Graduates & Under	7.3	92.7
중졸 Middle School Graduates	10.2	89.8
고졸 High School Graduates	13.9	86.1
대졸졸 College	16.8	83.2
대학교졸 University	19.5	80.5
대학원졸 이상 Graduates & Over	20.7	79.3
농림/어업 Farming/Fishing	18.4	81.6
단순 노무 종사자 Laborer	12.0	88.0
판매 Sales	19.4	80.6
서비스 Service	19.2	80.8
기능원 및 관련 기능 종사자 Technician	19.1	80.9
장치 기계조작 및 기능종사자 Operating Mechanic	24.8	75.2
사무 Clerical	16.7	83.3
경영/관리직 Managers	22.5	77.5
전문/자유직 Professionals	23.3	76.7
가정주부 Housewives	7.6	92.4
학생 Students	9.8	90.2
무직 Unemployed	10.1	89.9
100만원미만	12.3	87.7
100-150만원	9.0	91.0
151-200만원	10.2	89.8
201-250만원	12.5	87.5
251-300만원	18.5	81.5
301-350만원	14.2	85.8
351-400만원	12.7	87.3
401-450만원	15.3	84.7
451-500만원	19.6	80.4
501-550만원	15.8	84.2
551-600만원	12.3	87.7
601만원이상	22.6	77.4

자료 : 문화체육관광부 「국민생활체육활동 참여 실태조사」 2012.

Source : Ministry of Culture, Sports & Tourism 「A National Survey on Physical Activity Participation in Korea」 20102

### 3-3-2 시도별 체육동호인 클럽 및 회원수 The Number of Clubs & Members by Type

(단위 : 개, 명)

(In Number, Person)

	전 체 Total		지 역 Local		직 장 Worksite	
	클럽수 Club	회원수 Member	클럽수 Club	회원수 Member	클럽수 Club	회원수 Member
<2007>	92 525	2 907 656	77 239	2 431 330	15 286	476 326
<2008>	95 105	2 986 497	79 157	2 509 850	15 946	476 620
<2009>	97 564	3 070 607	81 584	2 593 457	15 980	477 150
<2011>	97 697	3 081 436	81 717	2 604 286	15 980	477 150
<2012>						
전 체 Total	81 882	3 646 013	77 876	3 210 730	4 006	435 283
서 울 Seoul	8 236	500 161	7 825	432 560	411	67 601
부 산 Busan	3 588	170 751	3 302	116 040	286	54 711
대 구 Daegu	4 129	143 516	3 837	127 412	292	16 104
인 천 Incheon	3 962	192 533	3 919	182 673	43	9 860
광 주 Gwangju	5 232	342 542	5 094	322 499	138	20 043
대 전 Daejeon	1 969	248 088	1 919	174 563	50	73 525
울 산 Ulsan	3 538	123 708	3 441	111 955	97	11 753
경 기 Gyonggi	11 901	399 839	11 416	353 295	485	46 544
강 원 Gangwon	5 212	167 681	4 897	139 561	315	28 120
충 북 Chungbuk	5 400	161 408	5 183	152 275	217	9 133
충 남 Chungnam	4 005	196 820	3 694	177 288	311	19 532
전 북 Jeonbuk	3 392	225 545	3 130	206 769	262	18 776
전 남 Jeonnam	5 460	140 418	4 972	119 681	488	20 737
경 북 Gyongbuk	5 434	274 062	5 195	249 843	239	24 219
경 남 Gyongnam	7 914	279 814	7 624	270 399	290	9 415
제 주 Jeju	2 510	79 127	2 428	73 917	82	5 210

자료 : 국민생활체육회 2012. 12월말 결과임.

Source : Korea Council of Sport for All 2012.



### 3-3-3 종목별 체육동호인 클럽 및 회원수(1) The Number of Clubs & Members by Event(1)

(단위 : 개, 명)

	전 체 Total		검 도 Kendo		경 당 Kyoungdang	
	클럽수 Club	회원수 Member	클럽수 Club	회원수 Member	클럽수 Club	회원수 Member
전 체 Total	81 882	3 646,013	458	55 015	27	577
서 울 Seoul	8 236	500 161	237	10 315	4	95
부 산 Busan	3 588	170 751	107	2 656	-	-
대 구 Daegu	4 129	143 516	111	2 392	-	-
인 천 Incheon	3 962	192 533	100	7 499	-	-
광 주 Gwangju	5 232	342 542	67	5 538	15	297
대 전 Daejeon	1 969	248 088	181	12 404	1	56
울 산 Ulsan	3 538	123 708	52	1 638	2	30
경 기 Gyonggi	11 901	399 839	218	10 537	-	-
강 원 Gangwon	5 212	167 681	71	2 102	-	-
충 북 Chungbuk	5 400	161 408	55	1 783	1	22
충 남 Chungnam	4 005	196 820	42	2 121	-	-
전 북 Jeonbuk	3 392	225 545	51	2 321	2	44
전 남 Jeonnam	5 460	140 418	96	3 802	1	1
경 북 Gyongbuk	5 434	274 062	108	3 977	1	32
경 남 Gyongnam	7 914	279 814	158	3 284	-	-
제 주 Jeju	2 510	79 127	15	789	-	-

자료 : 국민생활체육회 2012

### 3-3-3 종목별 체육동호인 클럽 및 회원수(2)

(단위 : 개, 명)

	기 공 Kikong		롤러스케이팅Recreation		국선도Kooksundo	
	클럽수 Club	회원수 Member	클럽수 Club	회원수 Member	클럽수 Club	회원수 Member
전 체 Total	114	3 329	17	284	60	3 611
서 울 Seoul	8	225	2	50	2	29
부 산 Busan	4	353	-	-	1	71
대 구 Taegu	5	237	-	-	3	14
인 천 Incheon	-	-	7	40	-	-
광 주 Kwangju	-	-	-	-	10	407
대 전 Taejon	7	253	2	52	14	1 724
울 산 Ulsan	2	65	1	21	2	16
경 기 Kyonggi	13	324	-	-	10	255
강 원 Kangwon	6	266	1	19	1	17
충 북 Chungbuk	8	189	2	89	1	24
충 남 Chungnam	1	24	2	13	1	40
전 북 Chonbuk	4	313	-	-	1	105
전 남 Chonnam	4	190	-	-	1	131
경 북 Kyongbuk	-	-	-	-	4	212
경 남 Kyongnam	50	766	-	-	5	159
제 주 Cheju	2	124	-	-	4	407

자료 : 국민생활체육회 2012.

## 3-3-3 The Number of Clubs &amp; Members by Event(2)

(In Number, Person)

게이트볼Gateball		골 프Golf		궁 도Korea Archery		국무도Kookmoodo	
클럽수 Club	회원수 Member	클럽수 Club	회원수 Member	클럽수 Club	회원수 Member	클럽수 Club	회원수 Member
4 825	135 732	760	23 660	676	24 495	172	6 154
337	5 841	38	900	22	4 133	3	337
161	3 476	29	594	11	268	2	50
133	2 813	123	2 122	1	66	—	—
147	1 977	10	446	18	797	16	848
236	9 887	70	1 387	1	1	21	893
129	25 726	10	1 199	18	2 685	6	292
87	4 021	53	890	30	907	2	18
689	11 145	122	2 546	109	2 771	21	935
410	6 205	55	1 059	56	1 769	16	317
274	5 843	51	2 229	70	2 094	33	754
267	7 915	21	1 425	45	2 348	5	269
313	7 395	40	2 833	29	980	1	85
371	8 248	65	1 065	90	1 801	35	1 055
363	9 967	31	3 886	25	621	2	84
456	15 351	29	674	143	2 814	6	128
452	6 922	13	405	8	440	3	89

Source : Korea Council of Sport for All 2012.

## 3-3-3 종목별 체육동호인 클럽 및 회원수(3)

(단위 : 개, 명)

	그라운드골프 Ground Golf		스포츠마사지 Sportsmassage		낚시 Fishing	
	클럽수 Club	회원수 Member	클럽수 Club	회원수 Member	클럽수 Club	회원수 Member
전 체 Total	665	23 546	5	88	424	16 363
서 울 Seoul	7	162	-	-	67	3 508
부 산 Busan	29	956	-	-	21	291
대 구 Daegu	16	364	-	-	1	51
인 천 Incheon	-	-	-	-	10	444
광 주 Gwangju	5	74	-	-	40	2 573
대 전 Daejon	13	576	2	2	10	1 340
울 산 Ulsan	2	88	1	12	28	1 059
경 기 Gyonggi	49	1 181	1	1	13	234
강 원 Gangwon	13	876	-	-	23	881
충 북 Chungbuk	135	3 724	-	-	26	386
충 남 Chungnam	45	1 734	-	-	28	1 064
전 북 Jeonbuk	14	714	1	73	4	721
전 남 Jeonnam	7	306	-	-	44	1 091
경 북 Gyongbuk	57	2 871	-	-	44	1 168
경 남 Gyongnam	236	8 648	-	-	38	1 053
제 주 Jeju	37	1 272	-	-	27	499

자료 : 국민생활체육회 2012.

## 3-3-3 The Number of Clubs &amp; Members by Event(3)

(In Number, Person)

농 구 Basketball		단전호흡 Danjun		플라잉디스크 Flying Disc		당 구 Billiard	
클럽수 Club	회원수 Member	클럽수 Club	회원수 Member	클럽수 Club	회원수 Member	클럽수 Club	회원수 Member
1 871	45 571	113	5 786	42	2 003	955	35 349
345	4 807	33	2 612	2	60	324	10 220
11	213	8	242	-	-	47	1 143
30	479	10	442	8	498	18	1 036
79	3 063	3	83	1	153	87	2 569
105	4 949	2	401	2	149	35	2 437
58	7 441	11	486	-	-	12	2 872
64	1 339	11	212	8	224	50	1 534
402	5 634	2	114	1	23	62	1 268
102	2 219	-	-	-	-	49	644
139	3 338	5	71	7	606	68	983
55	3 318	-	-	-	-	18	2 153
34	2 937	-	-	-	-	55	1 904
222	1 320	4	300	-	-	25	911
51	1 221	9	265	4	103	44	1 605
153	2 898	13	458	9	187	56	3 924
21	395	2	100	-	-	5	146

### 3-3-3 종목별 체육동호인 클럽 및 회원수(4)

(단위 : 개, 명)

	전통선술 Sunsool		등 산 Mountain Climbing		라켓볼 Racketball	
	클럽수 Club	회원수 Member	클럽수 Club	회원수 Member	클럽수 Club	회원수 Member
전 체 Total	9	208	1 336	73 142	143	5 153
서 울 Seoul	-	-	293	6 507	30	1 204
부 산 Busan	-	-	20	604	3	129
대 구 Daegu	-	-	54	2 413	22	523
인 천 Incheon	-	-	45	6 120	-	-
광 주 Gwangju	-	-	42	4 070	-	-
대 전 Daejon	-	-	22	4 008	15	535
울 산 Ulsan	-	-	19	486	16	346
경 기 Gyonggi	9	208	172	7 899	35	1 146
강 원 Gangwon	-	-	51	1 140	-	-
충 북 Chungbuk	-	-	93	4 562	2	262
충 남 Chungnam	-	-	79	6 818	1	100
전 북 Jeonbuk	-	-	68	5 649	-	-
전 남 Jeonnam	-	-	120	3 526	8	474
경 북 Gyongbuk	-	-	44	3 933	9	406
경 남 Gyongnam	-	-	136	13 060	1	19
제 주 Jeju	-	-	78	2 347	1	9

자료 : 국민생활체육회 2012.

## 3-3-3 The Number of Clubs &amp; Members by Event(4)

(In Number, Person)

럭비 Rugby		레슬링 Wrestling		레포츠 Leports		공수도 Karate	
클럽수 Club	회원수 Member	클럽수 Club	회원수 Member	클럽수 Club	회원수 Member	클럽수 Club	회원수 Member
24	987	8	467	47	3 506	-	-
4	150	-	-	6	141	-	-
4	27	-	-	5	159	-	-
-	-	-	-	2	78	-	-
5	430	-	-	1	111	-	-
-	-	-	-	-	-	-	-
-	-	1	51	2	57	-	-
-	-	-	-	14	251	-	-
3	279	2	299	6	1 084	-	-
8	101	4	109	5	37	-	-
-	-	-	-	-	-	-	-
-	-	-	-	1	100	-	-
-	-	-	-	2	273	-	-
-	-	-	-	-	-	-	-
-	-	1	8	-	-	-	-
-	-	-	-	2	1 214	-	-
-	-	-	-	1	1	-	-

Source : Korea Council of Sport for All 2012.

## 3-3-3 종목별 체육동호인 클럽 및 회원수(5)

(단위 : 개, 명)

	론볼링 Lawn Bowling		무에타이 Muay-Thai		미식축구 American Football	
	클럽수 Club	회원수 Member	클럽수 Club	회원수 Member	클럽수 Club	회원수 Member
전 체 Total	34	1 683	83	4 352	24	441
서 울 Seoul	3	6	6	114	-	-
부 산 Busan	-	-	6	135	1	1
대 구 Daegu	-	-	-	-	19	245
인 천 Incheon	-	-	-	-	-	-
광 주 Gwangju	-	-	15	610	-	-
대 전 Daejeon	2	49	3	1 395	4	195
울 산 Ulsan	1	22	1	12	-	-
경 기 Gyonggi	2	2	2	2	-	-
강 원 Gangwon	1	4	1	1	-	-
충 북 Chungbuk	15	1 235	4	68	-	-
충 남 Chungnam	2	104	2	444	-	-
전 북 Jeonbuk	1	32	17	584	-	-
전 남 Jeonnam	-	-	4	159	-	-
경 북 Gyongbuk	-	-	15	507	-	-
경 남 Gyongnam	7	229	7	321	-	-
제 주 Jeju	-	-	-	-	-	-

자료 : 국민생활체육회 2012.



## 3-3-3 The Number of Club &amp; Member by Event(5)

(In Number, Person)

민속경기 Folk Sports		배 구 Volleyball		배드민턴 Badminton		보디빌딩 Body Building	
클럽수 Club	회원수 Member	클럽수 Club	회원수 Member	클럽수 Club	회원수 Member	클럽수 Club	회원수 Member
162	12 681	2 804	73 351	3 926	208 203	838	44 373
1	-	181	3 643	434	16 655	96	2 693
1	54	70	1 230	202	10 777	52	4 528
-	-	10	154	159	7 029	64	2 742
-	-	4	25	124	7 268	11	284
-	-	276	9 784	370	29 620	51	4 439
1	814	14	2 485	44	1 184	16	3 474
3	32	298	12 367	180	8 397	30	888
14	7 792	244	3 805	373	16 081	74	4 996
-	-	130	2 300	183	8 568	78	2 813
15	901	149	3 658	163	6 936	43	1 535
4	8	129	4 121	246	14 848	33	1 748
94	2 110	127	2 770	185	9 301	15	2 730
-	-	705	13 242	250	7 899	30	606
26	820	129	3 607	289	30 597	89	6 992
-	-	314	9 581	591	25 941	131	2 664
3	150	24	579	133	7 102	25	1 241

Source : Korea Council of Sport for All 2012.

### 3-3-3 종목별 체육동호인 클럽 및 회원수(6)

(단위 : 개, 명)

	복싱 Boxing		볼링 Bowling		부메랑던지기 Boomerang	
	클럽수 Club	회원수 Member	클럽수 Club	회원수 Member	클럽수 Club	회원수 Member
전 체 Total	294	9 662	3 705	82 488	8	222
서 울 Seoul	30	1 820	471	8 625	1	26
부 산 Busan	7	195	241	5 005	1	30
대 구 Daegu	5	106	210	5 287	-	-
인 천 Incheon	7	817	240	4 223	-	-
광 주 Gwangju	-	-	173	5 408	-	-
대 전 Daejon	3	112	59	5 784	-	-
울 산 Ulsan	3	90	131	2 820	-	-
경 기 Gyonggi	70	2 326	397	4 999	-	-
강 원 Gangwon	23	631	294	4 791	-	-
충 북 Chungbuk	23	473	414	6 040	-	-
충 남 Chungnam	14	399	150	4 320	1	19
전 북 Jeonbuk	2	141	144	4 643	-	-
전 남 Jeonnam	4	87	269	4 189	1	42
경 북 Gyongbuk	44	1 085	214	6 386	-	-
경 남 Gyongnam	56	1 301	264	9 418	4	105
제 주 Jeju	3	79	34	550	-	-

자료 : 국민생활체육회 2012.

## 3-3-3 The Number of Clubs &amp; Members by Event(6)

(In Number, Person)

사 격 Shooting		이종격투기 Mixed Martial Arts		생활무술기공 Martial Arts		생활체조 Life Gymnastics	
클럽수 Club	회원수 Member	클럽수 Club	회원수 Member	클럽수 Club	회원수 Member	클럽수 Club	회원수 Member
205	5 028	2	102	21	580	5 634	243 321
34	651	-	-	-	-	352	12 857
8	103	-	-	-	-	263	11 098
10	254	-	-	-	-	176	7 210
1	-	2	102	-	-	178	6 979
-	-	-	-	-	-	491	22 781
4	205	-	-	1	74	88	5 284
-	-	-	-	-	-	2,412	7 310
34	906	-	-	15	306	493	17 688
35	539	-	-	1	1	271	9 122
35	1 415	-	-	2	92	597	17 473
6	125	-	-	-	-	507	21 538
13	353	-	-	-	-	299	33 530
1	37	-	-	-	-	278	9 198
2	74	-	-	-	-	542	32 631
16	274	-	-	-	-	694	22 797
6	92	-	-	2	107	193	5 825

Source : Korea Council of Sport for All 2012.

### 3-3-3 종목별 체육동호인 클럽 및 회원수(7)

(단위 : 개, 명)

	석 공 Seogkoong		소프트볼 Softball		수상스키 Water Skiing	
	클럽수 Club	회원수 Member	클럽수 Club	회원수 Member	클럽수 Club	회원수 Member
전 체 Total	5	147	124	6 503	72	4 112
서 울 Seoul	1	101	2	55	-	-
부 산 Busan	-	-	-	-	9	367
대 구 Daegu	-	-	3	50	-	-
인 천 Incheon	-	-	-	-	-	-
광 주 Gwangju	-	-	77	5 579	-	-
대 전 Daejeon	2	2	2	2	2	57
울 산 Ulsan	-	-	-	-	-	-
경 기 Gyonggi	1	21	22	456	12	312
강 원 Gangwon	-	-	8	84	1	41
충 북 Chungbuk	-	-	1	15	11	501
충 남 Chungnam	-	-	-	-	1	257
전 북 Jeonbuk	-	-	-	-	9	1 421
전 남 Jeonnam	1	23	6	110	16	811
경 북 Gyongbuk	-	-	1	52	-	-
경 남 Gyongnam	-	-	-	-	10	295
제 주 Jeju	-	-	2	100	1	50

자료 : 국민생활체육회 2012.

## 3-3-3 The Number of Clubs &amp; Members by Event(7)

(In Number, Person)

수영 Swimming		스케이팅 Skating		스킨 스쿠버 Skin Scuba		스쿼시 Squash	
클럽수 Club	회원수 Member	클럽수 Club	회원수 Member	클럽수 Club	회원수 Member	클럽수 Club	회원수 Member
1 345	74 258	121	5 682	262	7 470	445	21 378
85	2 144	1	3	6	116	13	270
93	3 682	2	164	1	91	23	381
72	2 206	2	37	1	18	20	984
9	415	1	1	14	1 158	14	1 423
201	12 384	50	2 705	-	-	41	1 139
67	4 587	3	97	13	206	2	2
48	1 948	13	650	15	565	36	984
169	10 213	20	468	47	1 393	83	2 967
127	3 663	14	588	46	1 300	15	6 170
84	3 954	3	84	14	225	20	467
56	3 351	1	85	20	536	14	1 288
61	8 397	3	177	27	632	2	922
88	3 074	-	-	10	206	13	497
61	7 795	5	527	16	404	36	575
71	3 725	2	95	20	345	106	3 187
53	2 720	1	1	12	275	7	122

Source : Korea Council of Sport for All 2012.

## 3-3-3 종목별 체육동호인 클럽 및 회원수(8)

(단위 : 개, 명)

	스 키 Skiing		레크레이션 Recreation		스포츠글라이딩 Sports Gliding	
	클럽수 Club	회원수 Member	클럽수 Club	회원수 Member	클럽수 Club	회원수 Member
전 체 Total	206	12 832	206	22 919	15	125
서 울 Seoul	7	203	14	231	-	-
부 산 Busan	10	463	3	255	-	-
대 구 Daegu	17	855	3	76	-	-
인 천 Incheon	5	51	1	1	-	-
광 주 Gwangju	18	1 582	79	17 705	-	-
대 전 Daejeon	4	59	6	330	1	1
울 산 Ulsan	10	187	11	336	-	-
경 기 Gyonggi	52	1 642	18	323	14	124
강 원 Gangwon	40	1 810	7	148	-	-
충 북 Chungbuk	27	1 350	15	2 138	-	-
충 남 Chungnam	23	1 497	34	2 138	-	-
전 북 Jeonbuk	20	416	2	207	-	-
전 남 Jeonnam	1	56	7	442	-	-
경 북 Gyongbuk	13	797	4	84	-	-
경 남 Gyongnam	11	1 799	-	-	-	-
제 주 Jeju	2	20	2	84	-	-

자료 : 국민생활체육회 2012.

## 3-3-3 The Number of Clubs &amp; Members by Event(8)

(In Number, Person)

승 마 Equestrian		서바이벌 Survival		씨 림 Ssireum		생활무용 Community Dance	
클럽수 Club	회원수 Member	클럽수 Club	회원수 Member	클럽수 Club	회원수 Member	클럽수 Club	회원수 Member
233	7 623	57	2 877	438	21 839	-	-
6	175	9	999	8	159	-	-
1	23	1	58	1	58	-	-
6	245	-	-	12	441	-	-
-	-	4	231	33	1 858	-	-
-	-	-	-	16	2 272	-	-
4	4	2	81	13	856	-	-
3	48	1	80	2	30	-	-
38	904	4	170	49	5 385	-	-
12	222	10	143	12	197	-	-
24	904	6	219	40	1 096	-	-
22	1 933	6	154	33	1 539	-	-
16	598	1	16	44	1 336	-	-
7	126	6	208	56	955	-	-
27	1 375	-	-	22	260	-	-
38	739	3	87	54	975	-	-
29	327	4	449	3	166	-	-

## 3-3-3 종목별 체육동호인 클럽 및 회원수(9)

(단위 : 개, 명)

	야 구 Baseball		댄스스포츠 Aerobics		역 도 Weight Lifting	
	클럽수 Club	회원수 Member	클럽수 Club	회원수 Member	클럽수 Club	회원수 Member
전 체 Total	3 236	95 044	1 536	56 826	25	515
서 울 Seoul	104	2 319	131	3 011	1	27
부 산 Busan	91	2 170	76	2 475	2	53
대 구 Daegu	147	2 851	201	6 569	-	-
인 천 Incheon	429	14 618	60	2 228	-	-
광 주 Gwangju	143	7 378	147	8 010	-	-
대 전 Daejeon	109	5 198	35	2 978	3	53
울 산 Ulsan	131	3 793	63	2 729	-	-
경 기 Gyonggi	711	16 957	66	2 707	3	63
강 원 Gangwon	249	7 902	61	1 866	5	78
충 북 Chungbuk	197	4 955	89	2 249	2	75
충 남 Chungnam	188	8 707	118	5 494	2	33
전 북 Jeonbuk	109	4 179	105	3 195	1	28
전 남 Jeonnam	106	2 327	69	1 563	-	-
경 북 Gyongbuk	237	6 358	123	4 795	3	36
경 남 Gyongnam	214	4 398	135	5 353	3	58
제 주 Jeju	71	1 744	57	1 604	-	-

자료 : 국민생활체육회 2012.



## 3-3-3 The Number of Clubs &amp; Members by Event(9)

(In Number, Person)

요 가 Yoga		요 트 Yachting		우슈/쿵후 Wushu		윈드서핑 Wind Surfing	
클럽수 Club	회원수 Member	클럽수 Club	회원수 Member	클럽수 Club	회원수 Member	클럽수 Club	회원수 Member
1 201	51 917	72	1 508	317	10	107	2 222
49	1 332	16	379	39	741	5	111
111	5 545	7	44	-	-	1	30
89	5 831	-	-	17	437	-	-
49	2 206	-	-	31	1 284	-	-
234	12 903	-	-	26	589	-	-
25	284	3	3	2	71	-	-
106	3 190	3	114	15	414	8	186
117	3 211	4	81	58	1 855	2	14
48	3 621	5	77	12	405	21	344
87	3 105	-	-	7	359	-	-
48	2 773	3	80	10	1 078	2	209
7	243	-	-	25	843	1	16
40	1 164	6	159	6	65	30	478
43	2 420	1	36	14	264	11	141
140	3 625	19	378	18	593	22	629
8	464	5	157	37	1 198	4	64

Source : Korea Council of Sport for All 2012.

### 3-3-3 종목별 체육동호인 클럽 및 회원수(10)

(단위 : 개, 명)

	유 도 Judo		육상 Running·Jogging		인라인스케이팅 In-line Skate	
	클럽수 Club	회원수 Member	클럽수 Club	회원수 Member	클럽수 Club	회원수 Member
전 체 Total	269	9 864	2 141	122 955	859	28 482
서 울 Seoul	36	1 159	146	6 161	91	2 547
부 산 Busan	3	162	58	1 205	58	2 597
대 구 Daegu	35	1 387	188	11 308	19	776
인 천 Incheon	-	-	10	1 890	88	2 857
광 주 Gwangju	-	-	74	3 923	33	1 856
대 전 Daejeon	2	2	30	3 066	6	1 216
울 산 Ulsan	1	8	143	3 097	14	305
경 기 Gyonggi	22	721	274	13 539	201	5 124
강 원 Gangwon	16	357	226	8 448	83	1 603
충 북 Chungbuk	12	389	124	4 422	39	1 145
충 남 Chungnam	10	1 984	156	7 347	34	1 665
전 북 Jeonbuk	30	1 482	72	10 072	20	812
전 남 Jeonnam	3	110	105	2 141	60	2 261
경 북 Gyongbuk	21	462	87	15 757	34	1 751
경 남 Gyongnam	72	1 497	391	29 530	69	1 524
제 주 Jeju	6	144	57	1 089	10	443

자료 : 국민생활체육회 2012.

## 3-3-3 The Number of Clubs &amp; Members by Event(10)

(In Number, Person)

아이스 · 인라인하키 Inline Hockey		자전거 Cycling		전통무용 Korean Dance		정 구 Soft Tennis	
클럽수 Club	회원수 Member	클럽수 Club	회원수 Member	클럽수 Club	회원수 Member	클럽수 Club	회원수 Member
54	2 314	1 214	50 974	327	11 378	554	16 959
5	231	291	8 044	45	1 084	20	596
41	4 214	32	1 714	11	262	2	180
-	-	16	728	53	1 385	50	1 610
-	-	54	3 242	31	1 472	-	-
-	-	46	3 883	56	3 169	78	4 076
3	99	56	3 974	3	105	1	1
-	-	38	1 667	3	39	4	50
27	788	110	4 024	24	632	15	541
3	49	116	2 659	1	14	15	229
4	351	59	1 159	1	26	61	2 244
1	45	43	2 326	3	45	3	62
-	-	32	3 535	18	1 024	23	1 104
2	399	94	1 584	17	560	108	2 036
1	134	68	3 949	33	818	71	2 606
1	1	106	6 978	21	643	70	1 203
7	217	53	1 508	7	100	27	421

## 3-3-3 종목별 체육동호인 클럽 및 회원수(11)

(단위 : 개, 명)

	족 구 Foot Volleyball		줄넘기 Rope Skipping		줄다리기 A Tug of War	
	클럽수 Club	회원수 Member	클럽수 Club	회원수 Member	클럽수 Club	회원수 Member
전 체 Total	3 342	84 421	730	30 385	221	7 959
서 울 Seoul	284	6 801	109	2 899	39	1 582
부 산 Busan	130	2 739	47	1 171	14	223
대 구 Daegu	109	2 641	34	2 000	14	249
인 천 Incheon	104	4 412	73	4 346	2	90
광 주 Gwangju	117	5 596	73	2 689	21	1 262
대 전 Daejeon	47	2 578	6	63	-	-
울 산 Ulsan	140	2 690	32	1 123	1	21
경 기 Gyonggi	861	13 952	126	4 176	12	125
강 원 Gangwon	265	4 175	17	1 258	1	127
충 북 Chungbuk	237	3 508	35	965	21	465
충 남 Chungnam	149	4 121	23	2 660	2	44
전 북 Jeonbuk	107	2 755	15	1 082	19	1 441
전 남 Jeonnam	158	2 161	10	316	62	1 076
경 북 Gyongbuk	286	19 972	37	1 612	6	773
경 남 Gyongnam	227	4 711	82	3 519	3	90
제 주 Jeju	121	1 609	11	506	-	-

자료 : 국민생활체육회 2012.

## 3-3-3 The Number of Clubs &amp; Members by Event(11)

(In Number, Person)

종합무술 Moosul		철인3종 Triathlon		축구 Soccer		카누 Canueing	
클럽수 Club	회원수 Member	클럽수 Club	회원수 Member	클럽수 Club	회원수 Member	클럽수 Club	회원수 Member
315	12 053	175	6 348	9 982	564 195	115	5 309
49	1 412	1	1	1 133	234 836	24	1 432
7	214	11	359	413	15 396	10	357
9	341	15	2 017	191	6 628	4	140
26	982	8	201	421	27 839	17	1 653
46	3 842	11	396	377	24 224	-	-
4	196	2	52	88	12 496	2	84
-	-	11	415	522	15 092	5	84
91	2 750	45	972	2 137	64 939	4	65
5	212	20	441	794	25 768	5	139
7	568	3	87	415	14 678	7	211
2	44	1	556	571	23 045	6	339
5	19	-	-	320	15 254	3	97
34	646	7	133	691	22 055	2	16
14	291	17	296	724	23 092	16	458
16	406	13	198	709	19 338	6	140
-	-	10	224	476	19 515	4	94

Source : Korea Council of Sport for All 2012

## 3-3-3 종목별 체육동호인 클럽 및 회원수(12)

(단위 : 개, 명)

	캠 프 Camping		탁 구 Table Tennis		태권도 Taekwondo	
	클럽수 Club	회원수 Member	클럽수 Club	회원수 Member	클럽수 Club	회원수 Member
전 체 Total	43	3 524	3 638	166 612	2 538	93 634
서 울 Seoul	5	1 083	329	9 797	490	17 617
부 산 Busan	18	883	241	9 464	130	2 352
대 구 Taegu	1	90	231	6 736	253	5 525
인 천 Incheon	1	62	154	6 601	406	11 031
광 주 Kwangju	-	-	162	10 057	82	5 264
대 전 Taejon	4	174	81	3 644	7	247
울 산 Ulsan	5	369	152	4 886	9	297
경 기 Kyonggi	-	-	422	10 912	455	23 564
강 원 Kangwon	-	-	170	5 283	94	2 766
충 북 Chungbuk	4	193	451	12 465	92	2 322
충 남 Chungnam	-	-	222	6 114	22	1 665
전 북 Chonbuk	1	151	112	4 864	104	8 819
전 남 Chonnam	1	46	205	4 449	107	2 801
경 북 Kyongbuk	-	-	210	7 347	106	4 865
경 남 Kyongnam	-	-	453	13 085	137	3 448
제 주 Cheju	3	473	43	908	44	1 051

자료 : 국민생활체육회 2012.

## 3-3-3 The Number of Clubs &amp; Members by Event(12)

(In Number, Person)

태극권 Taeguekkwon		택 견 Taekkyeon		테니스 Tennis		세팍타크로 Sepaktakraw	
클럽수 Club	회원수 Member	클럽수 Club	회원수 Member	클럽수 Club	회원수 Member	클럽수 Club	회원수 Member
90	4 492	628	25 003	3 589	136 351	24	121
42	1 680	76	2 726	293	11 683	1	1
12	1 552	24	1 281	314	18 139	-	-
4	151	34	841	269	9 256	-	-
8	286	46	2 277	210	9 219	-	-
-	-	96	5 734	102	6 310	-	-
1	27	18	1 720	68	7 138	-	-
-	-	24	1 797	210	6 628	-	-
6	229	100	3 024	407	11 553	20	101
-	-	5	146	222	6 596	3	19
-	-	36	1 148	191	5 991	-	-
2	89	7	202	157	6 448	-	-
3	141	34	1 033	126	5 777	-	-
6	168	22	290	235	7 925	-	-
1	52	8	126	342	11 505	-	-
4	96	96	2 598	361	10 342	-	-
1	21	2	60	82	1 841	-	-

Source : Korea Council of Sport for All 2012.

## 3-3-3 종목별 체육동호인 클럽 및 회원수(13)

(단위 : 개, 명)

	패러글라이딩 Paragliding		펜싱 Fencing		풋살 Futsal	
	클럽수 Club	회원수 Member	클럽수 Club	회원수 Member	클럽수 Club	회원수 Member
전 체 Total	435	11 918	27	1 372	1 808	71 326
서 울 Seoul	7	196	2	32	177	6 280
부 산 Busan	11	254	-	-	3	3
대 구 Taegu	3	43	-	-	166	4 242
인 천 Incheon	-	-	-	-	144	2 251
광 주 Kwangju	37	2 932	-	-	29	2 212
대 전 Taejon	6	383	4	48	182	18 591
울 산 Ulsan	31	521	1	9	178	3 739
경 기 Kyonggi	78	1 035	4	60	243	3 802
강 원 Kangwon	31	1 194	5	103	180	6 119
충 북 Chungbuk	13	359	-	-	44	1 486
충 남 Chungnam	40	1 454	-	-	38	4 615
전 북 Chonbuk	16	681	10	926	65	3 582
전 남 Chonnam	37	663	-	-	189	1 644
경 북 Kyongbuk	22	218	1	194	144	11 732
경 남 Kyongnam	101	2 004	-	-	26	1 028
제 주 Cheju	2	44	-	-	-	-

자료 : 국민생활체육회 2012.



## 3-3-3 The Number of Clubs &amp; Members by Event(13)

(In Number, Person)

피 구 Figu		하키 Hockey		합기도 Hapkido		항공스포츠 Air Sports	
클럽수 Club	회원수 Member	클럽수 Club	회원수 Member	클럽수 Club	회원수 Member	클럽수 Club	회원수 Member
190	6 633	51	2 174	1 642	98 979	24	1 670
2	59	5	77	156	11 142	5	715
-	-	-	-	20	537	-	-
-	-	10	339	94	4 669	-	-
42	1 476	-	-	163	13 360	3	182
10	778	-	-	284	17 415	-	-
9	126	-	-	17	5 324	1	106
2	19	-	-	51	4 189	-	-
44	551	13	268	254	15 035	8	203
1	114	6	774	78	2 721	-	-
26	666	10	158	90	3 900	2	249
8	921	-	-	51	4 751	-	-
15	861	6	528	66	4 467	-	-
8	148	-	-	62	2 911	-	-
1	135	-	-	75	2 757	3	175
19	554	1	30	136	3 955	-	-
3	225	-	-	45	1 846	2	40

Source : Korea Council of Sport for All 2012.

## 3-3-3 종목별 체육동호인 클럽 및 회원수(14)

(단위 : 개, 명)

	핸드볼 Handball		바둑 Baduk		행글라이딩 Hanggliding	
	클럽수 Club	회원수 Member	클럽수 Club	회원수 Member	클럽수 Club	회원수 Member
전 체 Total	35	1 178	237	10 295	25	1 309
서 울 Seoul	-	-	4	307	6	55
부 산 Busan	1	47	2	71	1	36
대 구 Taegu	-	-	-	-	1	14
인 천 Incheon	1	1	10	985	8	119
광 주 Kwangju	-	-	24	504	-	-
대 전 Taejon	1	1	2	1 344	1	100
울 산 Ulsan	3	97	4	311	-	-
경 기 Kyonggi	1	42	36	859	2	114
강 원 Kangwon	3	82	69	1 522	-	-
충 북 Chungbuk	1	23	28	1 043	-	-
충 남 Chungnam	-	-	6	907	-	-
전 북 Chonbuk	9	861	11	1,189	-	-
전 남 Chonnam	2	141	13	389	1	645
경 북 Kyongbuk	8	282	21	707	1	114
경 남 Kyongnam	-	-	6	107	4	112
제 주 Cheju	5	94	1	50	-	-

자료 : 국민생활체육회 2012.

## 3-3-3 The Number of Clubs &amp; Members by Event(14)

(In Number, Person)

민속 밸리댄스 Valleydance		X-게임 X-Games		격투기 Mixed-Martial Arts		레저복싱 Leisure Boxing	
클럽수 Club	회원수 Member	클럽수 Club	회원수 Member	클럽수 Club	회원수 Member	클럽수 Club	회원수 Member
168	9 201	93	4 308	124	5 194	6	251
4	228	9	706	11	186	-	-
2	106	6	362	1	19	-	-
41	2 620	-	-	5	171	-	-
-	-	1	-	13	648	-	-
60	4 262	1	1	12	471	-	-
4	104	45	1 957	8	263	2	102
9	236	2	14	2	30	-	-
3	52	-	-	25	1 002	-	-
6	178	6	97	-	-	-	-
4	83	-	-	4	196	-	-
16	771	15	787	6	888	3	93
2	37	-	-	12	911	-	-
5	9	1	12	5	93	-	-
5	279	3	324	17	271	-	-
6	186	3	47	3	45	1	56
1	50	1	1	-	-	-	-

Source : Korea Council of Sport for All 2012.

## 3-3-3 종목별 체육동호인 클럽 및 회원수(15)

(단위 : 개, 명)

	양 궁 Archery		국학기공 Kookhakkigong		우드볼 Woodball	
	클럽수 Club	회원수 Member	클럽수 Club	회원수 Member	클럽수 Club	회원수 Member
전 체 Total	31	516	1 716	91 737	44	1795
서 울 Seoul	1	1	221	14 690	18	582
부 산 Busan	1	18	118	5 047	-	-
대 구 Taegu	-	-	244	9 966	-	-
인 천 Incheon	1	12	65	7 072	-	-
광 주 Kwangju	-	-	157	15 173	-	-
대 전 Taejon	-	-	17	1 299	5	401
울 산 Ulsan	13	140	78	4 734	-	-
경 기 Kyonggi	7	124	242	9 110	17	653
강 원 Kangwon	2	13	112	3 210	-	-
충 북 Chungbuk	2	53	47	1 445	4	159
충 남 Chungnam	2	153	30	3 343	-	-
전 북 Chonbuk	-	-	9	2 293	-	-
전 남 Chonnam	1	1	16	603	-	-
경 북 Kyongbuk	1	1	111	3 895	-	-
경 남 Kyongnam	-	-	209	8 232	-	-
제 주 Cheju	-	-	40	1 625	-	-

자료 : 국민생활체육회 2012.

## 3-3-3 The Number of Clubs &amp; Members by Event(15)

(In Number, Person)

공수도 Goongsoodo		클라이밍 Climbing		해동검도 Korean Kendo		기천문 Keechunmoon		모터스포츠 Motorsports	
클럽수 Club	회원수 Member	클럽수 Club	회원수 Member	클럽수 Club	회원수 Member	클럽수 Club	회원수 Member	클럽수 Club	회원수 Member
33	3 027	63	1 743	29	1 669	7	271	16	406
2	1 335	2	19	1	165	-	-	1	-
-	-	3	303	-	-	-	-	-	-
-	-	-	-	-	-	-	-	-	-
-	-	-	-	-	-	-	-	-	-
11	759	-	-	1	85	-	-	-	-
8	424	-	-	1	1	3	108	1	1
-	-	1	48	3	59	-	-	1	16
-	-	21	573	13	638	-	-	2	171
-	-	4	52	-	-	-	-	4	62
3	429	18	385	1	15	-	-	-	-
7	60	7	221	1	522	1	32	1	24
-	-	-	-	6	140	-	-	1	1
1	19	-	-	1	1	-	-	-	-
-	-	1	42	-	-	-	-	1	31
1	1	4	68	1	43	2	32	4	100
-	-	2	32	-	-	1	99	-	-

Source : Korea Council of Sport for All 2012.

## 3-3-3 종목별 체육동호인 클럽 및 회원수(16)

(단위 : 개, 명)

	킥복싱 Kick Boxing		활기도 hwalgido		오리엔티어링 Orienteering	
	클럽수 Club	회원수 Member	클럽수 Club	회원수 Member	클럽수 Club	회원수 Member
전 체 Total	54	1 111	6	267	7	334
서 울 Seoul	20	126	-	-	-	-
부 산 Busan	-	-	-	-	-	-
대 구 Taegu	-	-	-	-	-	-
인 천 Incheon	-	-	-	-	3	195
광 주 Kwangju	2	118	1	161	-	-
대 전 Taejon	4	106	1	1	1	51
울 산 Ulsan	-	-	2	87	1	20
경 기 Kyonggi	12	461	-	-	-	-
강 원 Kangwon	1	28	1	1	-	-
충 북 Chungbuk	3	63	-	-	1	50
충 남 Chungnam	4	45	-	-	-	-
전 북 Chonbuk	7	96	-	-	-	-
전 남 Chonnam	-	-	-	-	-	-
경 북 Kyongbuk	-	-	-	-	-	-
경 남 Kyongnam	1	68	1	17	1	18
제 주 Cheju	-	-	-	-	-	-

자료 : 국민생활체육회 2012

## 3-3-3 The Number of Clubs &amp; Members by Event(16)

(In Number, Person)

파크골프 Park Golf		보치아 Boccia		경비행기 Light Airplane		걷기 Walking		싱크로빅스 Synchrobics	
클럽수 Club	회원수 Member	클럽수 Club	회원수 Member	클럽수 Club	회원수 Member	클럽수 Club	회원수 Member	클럽수 Club	회원수 Member
308	9 199	3	79	4	112	458	55 015	6	169
7	199	1	-	-	-	34	665	-	-
9	139	-	-	-	-	8	434	4	77
49	1,109	-	-	-	-	36	1 718	-	-
13	1,027	-	-	-	-	3	740	-	-
30	1,523	-	-	-	-	22	16 659	-	-
8	73	-	-	2	77	67	8 627	2	92
26	482	-	-	-	-	16	334	-	-
26	868	1	21	-	-	16	731	-	-
1	14	1	58	-	-	17	604	-	-
11	493	-	-	-	-	27	2 104	-	-
5	343	-	-	-	-	13	1 489	-	-
1	29	-	-	-	-	131	12 707	-	-
45	819	-	-	-	-	-	-	-	-
51	1 282	-	-	2	35	37	1 765	-	-
16	534	-	-	-	-	25	6 038	-	-
10	265	-	-	-	-	6	400	-	-

Source : Korea Council of Sport for All 2012.

### 3-3-3 종목별 체육동호인 클럽 및 회원수(17)

(단위 : 개, 명)

	법률대법 Bubryu lDaebub		프리테니스 Free Tennis		롤러스케이팅 Inline Skating	
	클럽수 Club	회원수 Member	클럽수 Club	회원수 Member	클럽수 Club	회원수 Member
전 체 Total	28	899	149	3 789	17	284
서 울 Seoul	5	209	4	31	2	50
부 산 Busan	-	-	-	-	-	-
대 구 Taegu	12	330	90	2 268	-	-
인 천 Incheon	3	145	2	48	7	40
광 주 Kwangju	-	-	-	-	-	-
대 전 Taejon	-	-	-	-	2	52
울 산 Ulsan	-	-	1	6	1	21
경 기 Kyonggi	-	-	5	61	-	-
강 원 Kangwon	-	-	2	54	1	19
충 북 Chungbuk	2	61	6	155	2	89
충 남 Chungnam	-	-	6	321	2	13
전 북 Chonbuk	-	-	-	-	-	-
전 남 Chonnam	1	11	-	-	-	-
경 북 Kyongbuk	3	75	27	783	-	-
경 남 Kyongnam	2	68	-	-	-	-
제 주 Cheju	-	-	6	62	-	-

자료 : 국민생활체육회 2012.



## 3-3-3 The Number of Clubs &amp; Members by Event(17)

(In Number, Person)

특공무술 Tenkgong Moosul		경호무술 Guard Martialarts		기타 Others	
클럽수 Club	회원수 Member	클럽수 Club	회원수 Member	클럽수 Club	회원수 Member
113	7,030	58	1,960	1 251	329 833
4	505	2	-	146	37 517
-	-	-	-	70	38 645
-	-	3	166	66	4 897
5	204	8	384	69	12 490
30	2,393	8	392	80	16 472
-	-	3	53	84	73 658
1	25	1	26	29	9 649
41	2,242	17	355	258	42 866
4	137	-	-	36	15 875
-	-	-	-	197	8 594
7	151	-	-	34	7 469
9	361	-	-	23	31 564
10	955	6	241	24	7 996
-	-	4	192	49	13 919
-	-	6	151	57	3 424
2	57	-	-	29	4 798

Source : Korea Council of Sport for All 2012.

### 3-3-4 체육동호인조직 불가입 이유 Reasons of Non-Signing Up for Sports Club Membership

(단위 : %)

(In Percent)

	경제적 부담 Financial Reasons	시간부족 Too Busy	마음에 들지않음 No Personally Likable Clubs	구속받기 싫어서 Want to be Free	위치를 몰라서 No Information on Clubs	혼자 운동하는 것이 좋아서 Like Exercise Alone	운동하기 싫어서 Dislike Exercis e
〈2010〉							
전체 Total	8.5	37.8	7.6	22.1	5.3	15.5	3.2
남 Male	7.4	41.0	7.8	22.4	4.6	14.5	2.3
여 Female	9.6	34.4	7.3	21.8	6.1	16.6	4.2
10대	9.0	42.6	7.3	17.7	7.8	10.7	4.9
20대	5.8	36.8	9.2	28.1	4.1	12.9	3.1
30대	8.1	42.6	8.1	22.7	3.2	12.6	2.7
40대	6.4	41.6	8.4	22.6	5.0	14.2	1.8
50대	9.7	39.3	7.0	22.3	4.9	14.9	1.9
60대	11.0	29.2	5.9	21.3	5.9	23.1	3.6
70세이상	12.5	17.2	5.1	16.9	8.4	31.8	8.1
초졸 이하 Elementary School Graduates & Under	12.5	23.7	5.7	18.8	7.6	23.5	8.2
중졸 Middle School Graduates	11.2	35.6	6.2	16.5	7.2	18.9	4.4
고졸 High School Graduates	8.6	40.2	7.3	21.7	4.6	15.4	2.2
대학졸 College	6.2	39.3	9.3	22.3	6.0	14.1	2.8
대학교졸 University	6.1	40.3	9.1	27.5	3.7	10.8	2.4
대학원졸이상 Graduates & Over	0.0	55.3	0.0	28.9	7.9	7.9	0.0
농림/어업 Farming/Fishing	10.3	29.9	6.0	23.9	6.0	19.7	4.2
단순 노무 종사자 Laborer	10.9	32.7	9.5	15.6	7.5	19.0	4.8
판매 Sales	6.5	44.8	6.9	21.2	3.0	15.1	2.5
서비스 Service	7.7	47.1	6.3	19.9	3.4	13.5	2.1
기능원 및 관련 기능 종사자 Technician	6.9	35.3	5.4	26.5	6.4	18.0	1.5
정기 기계조작 및 기능종사자 Operating Mechanic	6.5	51.9	3.9	20.8	1.3	14.3	1.3
사무직 Clerical	5.7	43.4	8.0	26.1	3.2	12.1	1.5
경영/관리직 Managers	6.4	44.7	6.4	19.1	4.3	19.1	0.0
전문/자유직 Professionals	4.7	43.9	9.9	22.8	3.5	12.9	2.3
가정주부 Housewives	11.6	26.5	8.5	24.2	7.1	18.3	3.8
학생 Students	7.9	40.7	8.3	20.0	6.6	11.6	4.9
무직 Unemployed	14.4	20.4	6.4	18.8	8.0	26.8	5.2
기타 Others	0.0	50.0	0.0	50.0	0.0	0.0	0.0
100-150만원	10.2	34.3	8.1	17.4	5.0	18.6	6.4
151-200만원	13.8	31.6	5.4	17.6	5.9	21.6	4.1
201-250만원	10.3	37.3	7.9	20.1	4.9	16.9	2.6
251-300만원	8.0	39.3	5.9	20.0	4.3	18.9	3.6
301-350만원	7.8	39.2	7.6	24.6	5.7	12.8	2.3
351-400만원	5.8	38.2	9.1	26.4	8.0	10.0	2.5
401만원 이상	6.0	45.4	8.5	21.4	3.2	12.0	3.5
무응답	20.0	30.0	10.0	15.0	10.0	10.0	5.0

자료 : 문화체육관광부 「국민생활체육활동 참여 실태조사」 2010.  
주 : 2012년부터 조사항목에 포함안됨.

Source : Ministry of Culture, Sports & Tourism 「A National Survey on Physical Activity Participation」 2010.

## 3-4 생활체육 교실 및 광장 Classes & Places of Sport for All

### 3-4-1 지역별 유명선수 생활체육 교실 운영 Management of Classes by Regional Famous Athlete

(단위 : 개, 명)

(In Number, In Person)

	교실 개소수 Number of Classes	횟수 Number of Times	참가 인원 Number of Participant
〈2009〉			
전 체 Total	60	5 316	155 079
서 울 Seoul	6	340	10 682
부 산 Busan	3	247	7 202
대 구 Taegu	4	235	7 388
인 천 Incheon	3	186	6 698
광 주 Kwangju	4	311	4 863
대 전 Taejon	1	124	1 448
울 산 Ulsan	3	220	9 252
경 기 Kyonggi	5	434	16 792
강 원 Kangwon	3	228	13 397
충 북 Chungbuk	5	465	10 167
충 남 Chungnam	5	413	8 641
전 북 Chonbuk	4	839	17 652
전 남 Chonnam	4	350	10 783
경 북 Kyongbuk	2	147	5 648
경 남 Kyongnam	6	649	19 352
제 주 Cheju	2	128	5 114

자료 : 국민생활체육회  
주 : 2009년 이후 폐지

Source : Korea Council of Sport for All 2009.

### 3-4-2 지역별 생활체육 광장 운영 Management of Classes by Regional Sports for All

(단위 : 개, 명)

(In Number, In Person)

	광장 개소수 Number of Places	횟수 Number of Times	참가 인원 Number of Participant
〈2012〉 전 체 Total	434	60 981	1 857 131
서 울 Seoul	35	5 116	202 864
부 산 Busan	32	4 795	146 468
대 구 Taegu	35	5 165	198 608
인 천 Incheon	20	2 754	46 592
광 주 Kwangju	21	2 856	96 896
대 전 Taejon	22	3 173	106 726
울 산 Ulsan	14	1 833	60 752
경 기 Kyonggi	30	4 076	122 538
강 원 Kangwon	30	3 824	86 406
충 북 Chungbuk	25	3 574	110 229
충 남 Chungnam	26	3 842	78 128
전 북 Chonbuk	31	4 252	99 426
전 남 Chonnam	36	4 808	172 674
경 북 Kyongbuk	30	4 143	118 171
경 남 Kyongnam	37	5 165	128 414
제 주 Cheju	10	1 605	82 239

### 3-4-3 지역별 장애인 생활체육 교실 운영(1)

#### 3-4-3 Management of Classes by Regional Disabled(1)

(단위 : 명)

	단체명 Group Name	참가 인원 Number of Participant
<2010>	197	14 537
<2011>	312	6 823
<2012>전 체 Total	312	6 870
서울	서울특별시장애인육상연맹교실(초보자)	16
	서울특별시장애인테니스협회교실(초보자)	10
	정립회관배드민턴교실(초보자)	10
	정립회관양궁교실(초보자)	10
	서울특별시장애인배구협회교실(여성)	12
	서울시립북부장애인복지관축구(성인)교실(유형별)	15
	서울시립뇌성마비복지관축구교실(유형)	16
	서울특별시장애인사이클연맹교실(종목별)	34
	서울특별시장애인역도연맹 김근철역도교실(종목별)	23
	서울특별시장애인탁구협회교실(종목별)	30
	서울시립북부장애인종합복지관 드민턴교실(종목별)	19
	서울특별시농아인협회 노원구지부 스포츠댄스교실(시군수)	15
	서울특별시장애인체육회 전통종목 국궁	9
	서울특별시장애인체육회 전통종목 씨름	10
	다니엘학교 농구교실	26
	주몽학교 배구교실	14
	용산고등학교 플로어볼교실	34
	서울삼성학교 컬링교실	12
	한국우진학교 보치아교실	24
	주몽학교 뉴스포츠교실	14
	창천중학교 역도교실	16
	불암고등학교 배드민턴교실	16
	경기고등학교 농구교실	27
	한강론볼클럽	36
	마들볼링클럽	25
	노원수영사랑클럽동호회	76
	서울보훈스포츠클럽	17
	양천장애인종합복지관 탁구클럽	21
	일요운동탁구클럽동호회	46
	오륜휠테니스클럽	24
	킹스필드	31
부산	디스크골프교실	65
	론볼초보자교실	17
	보치아초보자교실	16
	파크골프초보자교실	23
	핀수영교실	16
	요트교실	24
	뇌병변댄스스포츠교실	11
	파크골프교실	22
	스킨스쿠버교실	17
	시각장애인태권도교실	15
	수중운동교실	11
	양궁교실	9

자료 : 대한장애인체육회 2012.

Source : Korea Sports Association for the Disabled 2012.

### 3-4-3 지역별 장애인 생활체육 교실 운영(2)

(In Person)

	단체명 Group Name	참가 인원 Number of Participant
부산	펜싱교실	8
	축구교실	35
	탁구교실	16
	당구교실	18
	농구교실	32
	등산교실	11
	직장장애인농구교실	12
	택견교실	14
	국궁교실	26
인천	뉴스포츠초보자교실	33
	론볼 초보자 생활체육교실	25
	2012 해내기 축구초보자교실	16
	2012년 차오름 스포츠교실	24
	무한도전 태극전사	16
	해드슨 태권도 교실	22
	보치아 생활체육교실	16
	생활체육 수영 "WATER FLY"	14
	몸짱! 굿프랜드 역도교실	13
	2012 여성시각장애인 밸리댄스	11
	연수허브 "나도 몸짱"	44
	지적, 발달 장애인 체력향상을 위한 Hello cock cock!	25
	지적, 발달 장애인 체력향상을 위한 Hello cock cock!	12
	행복한 생활체육교실	13
	올챙이수영교실	13
	2012 장애인수상스포츠교실	25
전통종목 택견 강습회	21	
대구	시각골프초보자교실	21
	당구초보자교실	10
	댄스스포츠초보자교실	18
	배드민턴초보자교실	7
	볼링초보자교실	15
	사격초보자교실	7
	스킨스쿠버초보자교실	9
	조정초보자교실	10
	청각배드민턴초보자교실	10
	수상스키교실	16
	스킨스쿠버교실	21
	국궁강습회	50
	여성배드민턴교실	7
	여성바디밸런스교실	9
	다운회직장국학기공교실	18
	화진직장국학기공교실	22
	일하는세상직장국학기공교실	16
	시각요가교실	17
	시각탁구교실	17
	시각텐덤사이클교실	34
	청각, 시각댄스스포츠교실	15

자료 : 대한장애인체육회 2012.

## 3-4-3 Management of Classes by Regional Disabled(2)

(단위 : 명)

	단체명 Group Name	참가 인원 Number of Participant
대구	청각배드민턴교실	10
	당구교실	10
	휠체어볼링교실	7
	보치아교실	12
	골볼교실	10
	댄스스포츠교실	18
	배드민턴교실	7
	사격교실	7
	탁구교실	9
	수성요가교실	15
	보치아교실	24
	체력향상교실	27
	더불어요가교실	15
대전	육상 초보자 교실	19
	볼링 초보자 교실	15
	스킨스쿠버 초보자 교실	14
	당구 초보자 교실	34
	택견 전통종목 교실	23
	씨름 전통종목 교실	13
	육상 종목별 교실	28
	볼링 종목별 교실	20
	탁구 종목별 교실	51
	배드민턴 종목별 교실	34
	보치아 종목별 교실	15
	럭비 종목별 교실	12
	스킨스쿠버 종목별교실	18
	컬링 종목별 교실	13
	시각 등산 교실	25
	농아 볼링 교실	12
	여성 볼링 교실	13
	아쿠아로빅 교실	35
	체조 교실	16
	직장인 야구 교실(농아)	23
계절스포츠 교실 (스케이팅)	15	
광주	초보자 볼링교실	12
	초보자 사격교실	12
	초보자 역도교실	12
	초보자 게이트볼교실	13
	씨름강습회	20
	국궁강습회	20
	빙상교실	15
	사격교실	12
	배드민턴교실	20
	탁구교실	13
	수영교실	18
	보치아교실	19
	테니스교실	12
	파크골프교실	12
	론볼교실	12

자료 : 대한장애인체육회 2012.

### 3-4-3 지역별 장애인 생활체육 교실 운영(3)

(In Person)

	단체명 Group Name	참가 인원 Number of Participant
광주	양궁교실	15
	럭비교실	14
	축구교실	21
	태권도교실	37
	직장인 탁구교실	12
	직장인 볼링교실	18
	여성배구교실	12
	여성탁구교실	12
	시각탁구교실	14
	시각축구교실	12
	시각실내조정교실	7
울산	보체 초보자교실	13
	볼링 초보자교실	18
	뉴스포츠 초보자교실	13
	탁구 초보자교실	18
	축구 초보자교실	14
	생활체조 초보자교실	18
	탁구 생활체육교실	24
	농구 생활체육교실	20
	바둑 생활체육교실	19
	배드민턴 생활체육교실	18
	직장장애인 스네그골프 교실	34
	지적장애 스네그골프교실	18
	신장장애 볼링교실	18
	여성장애인 볼링교실	20
계절스포츠 빙상교실	19	
경기	이름 농구교실	20
	양주 볼링 초보자교실	23
	해피콧 배드민턴교실	33
	게이트볼협회 게이트볼교실	18
	천하장사! 씨름교실	37
	이크에크신나는택견교실	38
	하늘 보치아교실	16
	아쿠아로빅교실	10
	론볼교실	17
	컬링교실	7
	탁구사랑 어울마당(포천나눔의 집)	25
	당구협회 여성장애인 당구교실	20
	댄스스포츠교실	25
	부천 수영교실	12
	함께하는 장애인 수영교실	12
	김포 볼링교실	17
	양주 배드민턴교실	26
	부천 당구교실	13
강원	임마누엘 수영교실	14
	춘천평화의집 볼링교실	9
	태백시장애인종합복지관 풋살교실	18

자료 : 대한장애인체육회 2012.

Source : Korea Sports Association for the Disabled 2012.



## 3-4-3 Management of Classes by Regional Disabled(3)

(단위 : 명)

	단체명 Group Name	참가 인원 Number of Participant
강원	삼척시지체장애인협회 탁구교실	14
	애향원 댄스스포츠교실	19
	정다운마을 보치아교실	17
	밀알재활원 에어로빅교실	30
	철원군지체장애인협회 론볼교실	24
	강릉시장애인종합복지관 탁구, 축구교실	35
	원주시체육회 보치아교실	15
	원주시체육회(장주기요셉재활원)댄스스포츠교실	24
	속초시장애인체육회 수영교실	10
	속초시장애인체육회 탁구교실	14
	양양군장애인체육회 배드민턴	15
	강원도장애인체육회 수상스키교실	30
	속초시장애인체육회 국궁교실	11
	속초시장애인체육회 마상무예교실	14
충북	다사랑수영초보자교실	19
	시각장애인수영초보자교실	14
	승마초보자교실	19
	다사랑수박도초보자교실	14
	래프팅교실	30
	시각장애인수상스키교실	34
	지적장애인풋살교실	27
	볼링교실	22
	신나는 태권도교실	14
	지적장애인헬스교실	21
	청각장애인배드민턴교실	14
	청각장애인탁구교실	15
	스카이드림배드민턴교실	40
	여성장애인수영교실	30
기공체조강습회	15	
시각장애인씨름강습회	25	
충남	초보자 펜싱교실	8
	초보자 탁구교실	15
	초보자 등산교실	22
	초보자 탁구교실	29
	초보자 배드민턴교실	26
	중목별 탁구교실	33
	중목별 배드민턴교실	30
	중목별 론볼교실	19
	중목별 탁구교실	19
	중목별 휠체어럭비교실	24
	중목별 볼링교실	27
	중목별 좌식배구교실	14
	중목별 게이트볼교실	22
	중목별 볼링교실	15
장애유형별 볼링교실	15	

자료 : 대한장애인체육회 2012.

### 3-4-3 지역별 장애인 생활체육 교실 운영(4)

(In Person)

	단체명 Group Name	참가 인원 Number of Participant
충남	장애유형별 댄스스포츠교실	12
	장애유형별 축구교실	12
	장애유형별 역도교실	16
	여성장애인 배드민턴교실	14
	계절스포츠 요트교실	44
	직장장애인 볼링교실	19
전북	초보자 탁구교실	23
	초보자 게이트볼교실	23
	초보자 골볼교실	13
	초보자 배드민턴교실	25
	종목별 게이트볼교실	28
	종목별 배드민턴교실	25
	종목별 축구교실	23
	종목별 스킨스쿠버교실	12
	종목별 탁구교실	16
	종목별 좌식배구교실	18
	유형별 탁구교실(시각)	23
	유형별 골볼교실(시각)	13
	유형별 탁구교실(시각)	17
	계절스포츠 빙상교실	11
	여성장애인 탁구교실	36
	직장장애인 댄스스포츠교실	18
	전통종목 씨름 강습회	130
전통종목 태권도 강습회	25	
전남	2012 목포시장애인체육회 청각장애인 탁구초보자교실	7
	2012 여수시장애인체육회 생활체육 축구 초보자 교실	10
	2012 광양시장애인 생활체육 배드민턴초보자교실	24
	2012 영광 지체장애인 생활체육 헬스 초보자 교실	13
	2012년 광양시직장장애인 (포스워드)배드민턴교실	23
	2012 함평 직장 장애인 생활체육 볼링 교실	12
	2012 해남 직장 장애인 생활체육 배드민턴 교실	10
	2012 목포시 중증장애인 론볼교실	20
	2012 여수시장애인체육회 생활체육 역도교실	11
	2012 광양시장애인 생활체육 육상교실	25
	2012 성산정신요양원 장애인 생활체육 킥볼교실	22
	2012 진성원 장애인 생활체육 파크골프 교실	13
	2012 광양장애인 뉴스포츠교실	12
	2012 곡성 장애인 생활체육 볼링교실	17
	2012 순천 장애인 생활체육 당구교실	17
	2012 강진 장애인 생활체육 배드민턴 교실	12
	2012 강진 장애인 생활체육 탁구 교실	12
	2012 완도 장애인 생활체육 에어로빅 교실	12
	2012 진도 장애인 생활체육 에어로빅 교실	8
	2012 진도 장애인 생활체육 탁구 교실	9
	2012 영암 장애인 생활체육 게이트볼교실	13
	2012 영암 지체장애인 생활체육 게이트볼교실	15
	2012 여수시장애인체육회 전통종목씨름강습회	14
	2012 광양시장애인 생활체육 국궁교실	28
	2012 목포광명원시각및 지적장애인 생활체육 태권도교실	15

자료 : 대한장애인체육회 2012.

## 3-4-3 Management of Classes by Regional Disabled(4)

(단위 : 명)

	단체명 Group Name	참가 인원 Number of Participant
전남	2012 목포시각장애인 파크골프교실	16
	2012 광양시 척수장애인 생활체육 당구교실	12
	2012 무안 동명원 지적장애인 생활체육 축구교실	16
	2012 보성군 시각장애인 생활체육 탁구교실	13
	2012 화순 지적장애인 배드민턴교실	13
	2012 순천시 시각장애인 생활체육 승마 교실	72
	2012 광양 지적장애인 태권도 교실	9
	2012 광양 지체장애인 요가교실	12
	2012 구례 지체장애인 스트레칭교실	12
	2012 함평 지적장애인 생활체육 태권도 교실	10
	2012 화순 지적장애인 생활체육 탁구 교실	12
	2012 화순 지적장애인 생활체육 티볼 교실	12
	2012 여수 시각장애인 생활체육 요가교실	14
	2012 여수 지적장애인 생활체육 뉴스포츠 교실	9
	2012 여수 지적장애인 생활체육 요가 교실	9
	2012 여수 지적장애인 생활체육 짐볼 교실	9
	2012 여수 지체장애인 생활체육 스트레칭 교실	12
	2012 강진 청각장애인 생활체육 볼링 교실	12
	2012 강진 청각장애인 생활체육 탁구 교실	12
	2012 장흥 지적장애인 생활체육 축구 교실	13
	2012 장흥 지적장애인 생활체육 탁구 교실	10
	2012 해남 청각장애인 생활체육 탁구 교실	12
	2012 해남 지적장애인 생활체육 정구 교실	7
	2012 무안 지적장애인 생활체육 탁구교실	11
	2012 무안 청각장애인 생활체육 탁구교실	15
	2012 담양 지체장애인 생활체육 뉴스포츠 교실	12
	2012 영광 지체장애인 생활체육 헬스 중급자 교실	12
	2012 영광 지적장애인 생활체육 뉴스포츠 교실	9
	2012 영광 청각장애인 생활체육 뉴스포츠 교실	10
	2012 장성 지적장애인 생활체육 뉴스포츠 교실	9
	2012 여수 여성장애인 요가교실	32
	2012 광양 여성 시각장애인 요가교실	12
	2012 화순 여성 장애인 생활체육 탁구교실	13
2012 광양장애인 스케이트교실	9	
경북	장애청소년 농구교실	18
	장애청소년 재활승마교실	9
	지적, 발달장애청소년 빙상교실	23
	장애청소년 승마교실	15
	장애청소년 다이어트교실	13
	하이파이브 배드민턴초보자교실	12
	생활체육 볼링 초보자교실	13
	수상스포츠교실	16
	전통종목 국궁강습회	11
	전통종목 씨름강습회	9
	여성장애인 댄스스포츠교실	13
	직장장애인 탁구교실	11

자료 : 대한장애인체육회 2012.

Source : Korea Sports Association for the Disabled 2012.

### 3-4-3 지역별 장애인 생활체육 교실 운영(5)

(단위 : 명)

	단체명 Group Name	참가 인원 Number of Participant
	지적장애인 탁구교실	24
	날아라 셔틀콕	19
	드라이브샷 파크골프교실	13
	타켓버드골프 교실	15
	영덕군 지적장애인 파크골프교실	14
	생활체육 당구교실	12
	지적장애인 배드민턴 초보자교실	12
	시각장애인 골프 초보자교실	16
	휠체어럭비 동호인 지원	40
	경북문불 한마음클럽 동호인지원	15
	농아인 FC 피닉스 동호인 지원	15
	경농탁우회 동호인지원	11
	시각장애인 텐덤바이크 동호인지원	18
	직지블링클럽 동호인지원	18
경남	경남 시각장애인 축구 교실	20
	경남 시각장애인 텐덤교실	20
	경남 장애 청소년 볼링 초보자 교실	16
	경남 은혜학교 뉴스포츠 교실	15
	경남 생활체육 볼링 교실	16
	경남 휠체어 컬링 생활체육교실	26
	경남 장애인 럭비 생활체육교실	17
	경남 장애인 배드민턴 생활체육 교실	20
	경남 장애인터보 조정 교실	24
	사천장애인탁구 교실 엔조이핑퐁	15
	경남 여성장애인 좌식배구 교실	15
	경남 직장장애인 탁구 교실	15
	진주 농아인 볼링 교실	17
	경남 농아인 축구교실	54
	경남장애인스킨스쿠버계절스포츠교실	18
	국궁강습회	30
	씨름강습회	50
제주	생활체육 초보자 론볼교실	10
	생활체육 초보자 축구교실	8
	생활체육 초보자 배드민턴 교실	5
	생활체육 초보자 수영교실	10
	전통종목 생활체육 태권도 교실	14
	전통종목 생활체육 택견 교실	10
	계절스포츠 해양레포츠 교실	8
	직장장애인 볼링교실	15
	여성장애인 좌식배구교실	10
	여성장애인 댄스스포츠교실	17
	생활체육 텐덤바이크교실	7
	생활체육 보치아교실	8
	생활체육 배드민턴교실	7
	생활체육 론볼교실	13
	생활체육 게이트볼 교실	7
	생활체육 축구교실	12
	생활체육 헬스교실	25
	생활체육 탁구교실	9
	생활체육 수영교실	9

자료 : 대한장애인체육회 2012.

### 3-5 생활체육대회 및 교류

#### The Sport for All Games & International Exchange

#### 3-5-1 종목별 생활체육대회 개최(1)

#### The Number of National Sport for All Games by Event

(단위 : 회)

(In Number)

	전 체 Total	대통령기/총리기 President / Prime Ministor's Cup	장관기 Minister's Cup	생활체육 협의회회장기 연합회장기 President's Cup of NACOSA	기타대회 Others
〈2012〉 전 체 Total	134	8	35	91	-
축 구 Soccer	2	1	-	1	-
육 상 Running	4	1	1	2	-
배드민턴 Badminton	3	-	1	2	-
게이트볼 Gateball	5	2	1	2	-
자전거 Cycling	3	-	1	2	-
스케이팅 Skating	3	-	1	2	-
윈드서핑 Wind Surfing	3	-	1	2	-
탁 구 Table Tennis	3	-	1	2	-
테니스 Tennis	2	1	-	1	-
족 구 Foot Volleyball	2	-	1	1	-
배 구 Volleyball	3	-	1	2	-
사 격 Shooting	3	-	1	2	-
궁 도 Korea Archery	2	-	1	1	-
스 키 Skiing	2	-	1	1	-
스킨스쿠버 Skiingn Scuba	3	-	1	2	-
볼 링 Bowling	3	-	1	2	-
택 건 Taekkyeon	3	-	1	2	-
생활체조 Life Gymnastics	2	-	1	1	-
풋 살 Fotsal	3	-	1	2	-
합기도 Hapkido	4	1	1	2	-
패러글라이딩 Paragliding	3	-	1	2	-
핸드볼 Handball	2	-	-	2	-
정 구 Soft Tennis	3	-	1	2	-

자료 : 국민생활체육회 2012.

Source : Korea Council of Sport for All 2012.

### 3-5-1 종목별 생활체육대회 개최(2) The Number of National Sport for All Games by Event

(단위 : 회)

(In Number)

	전 체 Total	대통령기/총리기 President / Prime Ministor's Cup	장관기 Minister's Cup	생활체육 협의회회장기 연합회장기 President's Cup of NACOSA	기타대회 Others
보디빌딩 Body Building	3	-	1	2	-
승 마 Equestrian	3	-	1	2	-
줄다리기 A Tug of War	2	-	-	2	-
야 구 Baseball	3	-	1	2	-
농 구 Basketball	3	-	1	2	-
국무도 Kookmoodo	3	-	1	2	-
골 프 Golf	3	-	1	2	-
당 구 Billiard	3	-	1	2	-
검 도 Kendo	3	-	1	2	-
태권도 Taekwondo	4	1	1	2	-
국학기공 kukhak Kikong	3	-	1	2	-
등 산 Mountain Climbing	3	-	1	2	-
씨 림 Ssireum	3	1	-	2	-
인라인스케이팅 Inline Skating	3	-	1	2	-
낚 시 Fishing	3	-	1	2	-
철인3종경기 Triathlon	2	-	-	2	-
수 영 Swimming	2	-	-	2	-
우 슈 Wushu	3	-	1	2	-
스쿼시 Squash	2	-	-	2	-
종합무술 Moosul	2	-	-	2	-
라켓볼 Racketball	2	-	-	2	-
익스트림게임즈 X-Games	-	-	-	-	-
그라운드골프 Ground Golf	3	-	1	2	-
파크골프 Park Golf	2	-	-	2	-
인라인하키 Inline Hockey	1	-	-	1	-
하 키 Hockey	2	-	-	2	-
줄넘기 Jump rope	2	-	-	2	-

자료 : 국민생활체육회 2012.

Source : Korea Council of Sport for All 2012.

### 3-5-2 지역별 생활체육대회 개최 The Number of National Sport for All Games by Major City & Province

(단위 : 회)

(In Number)

	전 체 Total	대통령기/총리기 President / Prime Ministor's Cup	장관기 Minister's Cup	생활체육 협의회회장기 President's Cup of NACOSA	기타대회 Others
〈2012〉 전 체 Total	2 910	5	10	8	2 889
서 울 Seoul	-	-	-	-	-
부 산 Busan	-	-	-	-	-
대 구 Taegu	254	1	1	1	251
인 천 Incheon	-	-	-	-	-
광 주 Kwangju	72	-	-	-	72
대 전 Taejon	93	-	1	1	93
울 산 Ulsan	168	2	1	-	165
경 기 Kyonggi	610	-	-	-	610
강 원 Kangwon	-	-	-	-	-
충 북 Chungbuk	391	1	0	1	389
충 남 Chungnam	-	-	-	-	-
전 북 Chonbuk	-	-	-	-	-
전 남 Chonnam	425	-	2	2	421
경 북 Kyongbuk	412	-	-	-	412
경 남 Kyongnam	485	1	5	3	476
제 주 Cheju	-	-	-	-	-

자료 : 국민생활체육회 2012.

Source : Korea Council Sport for All 2012.

### 3-5-3 한·일 생활체육교류 Exchanges of Sport for All Games between Korea & Japan

연도 Year	대회 Event	기간 Period	장소 Place	규모 Scale
1999년 (3회)	초청 1999한·일생활체육교류	6.24-6.30	서울, 경기, 울산, 순천, 광주, 온양, 일본 동경, 야마가타	8종목108명
	파견 제12회 일본전국스포츠크리에이션축제	10.15-10.21		8종목110명
2000년 (4회)	초청 2000한·일생활체육교류	5.25-5.31	전라남도, 경주 일원 일본 교토, 이사가와	8종목117명
	파견 제13회 일본전국스포츠크리에이션축제	9.29-10.5		8종목115명
2001년 (5회)	초청 2001한·일생활체육교류	6.14-6.20	제주도 일원 일본 나고야, 미에현	8종목116명
	파견 제14회 일본전국스포츠크리에이션축제	11.9-11.15		8종목117명
2002년 (6회)	초청 2002한·일생활체육교류	4.25-5.1	충청북도 일원 및 서울 일본 히로시마	8종목117명
	파견 제15회 일본전국스포츠크리에이션축제	10.3-10.9		8종목117명
2003년 (7회)	초청 2003한·일생활체육교류	6.13-6.19	경상남도 일원 및 부산 일본 카가와현	8종목143명
	파견 제16회 일본전국스포츠크리에이션축제	10.31-11.6		8종목145명
2004년 (8회)	초청 2004한·일생활체육교류	5.28-6.3	광주광역시 일원 및 서울 일본 후쿠이현 및 나고야	9종목157명
	파견 제17회 일본전국스포츠크리에이션축제	10.1-10.7		9종목157명
2005년 (9회)	초청 2005한·일생활체육교류	5.13-5.19	충청남도 일원, 서울 일본 이와테현	9종목174명
	파견 제18회 일본전국스포츠크리에이션축제	9.30-10.6		9종목175명
2006년 (10회)	초청 2006한·일생활체육교류	4.13-4.19	전라남도 일원 일본 토토리현	10종목175명
	파견 제17회 일본전국스포츠크리에이션축제	10.20-10.26		10종목175명
2007년 (11회)	초청 2007한·일생활체육교류	5.31-6.6	울산광역시 일원 일본 아오모리	10종목172명
	파견 제18회 일본전국스포츠크리에이션축제	9.21-9.26		10종목175명
2008년 (12회)	초청 2008한·일생활체육교류	5.22-5.28	대구광역시 일원, 경주 일본 시가현	11종목190명
	파견 제21회 일본전국스포츠크리에이션축제	10.17-10.23		11종목192명
2009년 (13회)	초청 2009 한·일생활체육교류	5.21-5.27	전주시, 서울일원 미야자키현	11종목195명
	파견 제22회 일본전국스포츠크리에이션축제	10.16-10.22		11종목195명
2010년 (14회)	초청 2010 한·일생활체육교류	4.22-2.28	부산광역시 일본 도야마현	11종목 187명
	파견 제23회 일본전국스포츠크리에이션축제	10.15-10.21		11종목 195명
2011년 (15회)	초청 2011 한·일생활체육교류	5.19-5.25	인천광역시 일본 도치기현	9종목133명
	파견 제24회 일본전국스포츠크리에이션축제	11.4-11.10		11종목192명
2012년 (16회)	초청 2012 전국생활체육대축전	05.10-05.16	대전광역시 일본 코치현	10종목184명
	파견 제12회 일본스포츠크리에이션대회	10.18-10.24		10종목190명

자료 : 국민생활체육회 2012.

Source : Korea Council Sport for All 2012.



### 3-5-4 한·중 생활체육교류 Exchanges of Sport for All Games between Korea & China

연도 Year	기간 Period	장소 Place	규모 Scale	
2001년 (1회)	초청	2001.5.24-5.30	서울, 경기, 대전	4종목43명
	파견	2001.10.10-10.16	중국 하북성 및 북경	4종목45명
2002년 (2회)	초청	2002.7.4-7.10	서울, 인천, 천안	4종목42명
	파견	2002.11.8-11.14	중국 강소성 및 상해	4종목45명
2003년 (3회)	초청	2003.11.26-12.2	서울 및 경기일원	4종목46명
	파견	2003.11.12-11.18	중국 절강성 및 항주	4종목46명
2004년 (4회)	초청	2004.4.22-4.28	광주광역시 일원 및 서울	4종목60명
	파견	2004.11.4-11.10	중국 광둥성 일원	4종목60명
2005년 (5회)	초청	2005.4.21-4.27	부산, 창원, 서울	4종목60명
	파견	2005.10.26-11.1	중국 산시성 시안	4종목60명
2006년 (6회)	초청	2006.5.11-5.17	서울 일원	4종목60명
	파견	2006.11.9-11.15	중국 사천성 성도	4종목60명
2007년 (7회)	초청	2007.5.17-5.23	전남 여수 일원	4종목54명
	파견	2007.11.8-11.14	중국 복건성	4종목60명
2008년 (8회)	초청	2008.04.24-04.30	울산광역시 일원	6종목92명
	파견	2008.11.14-11.20	중국 강소성	6종목93명
2009년 (9회)	초청	2009.04.23-04.29	대구광역시 서울일원	4종목60명
	파견	2009.11.19-11.25	중국 후난성	4종목60명
2010년 (10회)	초청	2010.04.08-04.14	전라북도 및 서울	4종목62명
	파견	2010.11.02-11.08	중국 광시성	4종목62명
2011년 (11회)	초청	2011.6.10-6.16	부산광역시	4종목62명
	파견	2011.11.15-11.22	중국 후베이성	4종목62명
2012년 (12회)	초청	2012.05.30-06.05	인천광역시	4종목 60명
	파견	2012.12.06-12.12	중국 광둥성	4종목 62명

환영, 환송연  
종목별대회 및  
환영회/문화탐방

### 3-5-5 어머니 체육교류(1) Events of Sports Exchange for Married Women (1)

(단위 : 명)

(In Person)

기간 Period	종목 Event	교류 Exchange	대회명 Name of Game	장소 Place	인원 Number of Participant	
2002	2.19-23	탁구	파견	전국 레이디스 탁구페스티벌	오사카 중앙체육관	12
	3.26-28/ 4.19-23	배드민턴	초청	한일 친선어머니배드민턴 교류대회	올림픽공원 제2체육관 잠실실내체육관	15
	6.19-24	테니스	초청		서울	18
	10.21-25	탁구	초청	제11회 회장배 전국어머니 탁구대회 및 2002한일친선교류대회	올림픽공원 제1체육관	14
	12.3-6	배드민턴	파견		일본 사이타마현	18
2003	2.19-23	탁구	파견		오사카 중앙체육관	15
	4.7-11	배드민턴	초청	2003한일 친선어머니배드민턴교류	올림픽공원 제2체육관	12
	8.23-28	테니스	파견		중국 내몽고	14
	10.20-24	탁구	초청	제12회 회장배 전국어머니 탁구대회 및 2003한일친선교류대회	올림픽공원 제2체육관	15
	11.7-24	핸드볼	파견		뉴질랜드 웰링턴시현	9
	12.2-5	배드민턴	파견		일본 사이타마현	15
2004	2.3-7	탁구	파견	한일 친선어머니 탁구 교류	일본/오사카	15
	6.26-7.1	테니스	초청	한중 친선어머니 테니스 교류	서울	18
	9.10-9.14	핸드볼	초청	한일 친선어머니 핸드볼 교류	서울	18
	10.18-22	탁구	초청	한일 친선어머니 탁구 교류	서울	16
	11.4-11.8	배드민턴	파견	한중 친선어머니 배드민턴 교류	중국/북경	18
	12월 중	핸드볼	파견	한일 친선어머니 핸드볼 교류	일본/구마모도현	16
	12월 중	배드민턴	초청	한중 친선어머니 배드민턴교류	서울	12

자료 : 한국여성스포츠회 2012.

Source : Woman's Sports Association Korea 2012.

### 3-5-5 어머니 체육교류(2) Events of Sports Exchange for Married Women (2)

(단위 : 명)

(In Person)

기간 Period	종목 Event	교류 Exchange	대회명 Name of Game	장소 Place	인원 Number of Participant	
2005	2.7-2.11	탁구	파견	한일 친선어머니 탁구 교류	일본/오사카	14
	7.4-7.8	배드민턴	파견	한중 친선어머니 배드민턴 교류	북경	17
	8.4-8.9	테니스	파견	한중 친선어머니 테니스 교류	중국/몽고	18
	9.23-9.27	핸드볼	초청	한일 친선어머니 핸드볼 교류	충주	14
	9.23-9.27	배드민턴	초청	한중 친선어머니 배드민턴 교류	충주	19
	11.25-11.29	핸드볼	파견	한일 친선어머니 핸드볼 교류	일본/오이타	16
2006	2.6-2.10	탁구	파견	한일 친선어머니 탁구 교류	일본/오사카	15
	6.23-6.27	탁구	파견	중·일·한 도시 간 탁구친선경기	중국/장사시	26
	6.25-6.29	테니스	초청	한중 친선어머니 테니스 교류	서울	16
	7.3-7.7	배드민턴	파견	한중 친선어머니 배드민턴 교류	중국/북경	13
	9.14-9.18	배드민턴	초청	한중 친선어머니 배드민턴 교류	단양/서울	17
	10.23-10.27	탁구	초청	한일 친선어머니 탁구 교류	서울	18
	11.9-11.13	핸드볼	초청	한일 친선어머니 핸드볼 교류	경북안동	16
	12.10-12.14	핸드볼	파견	한일 친선어머니 핸드볼 교류	일본/효고현	16
2007	10.22-10.26	탁구	초청	탁구국제교류	서울	26
	3.7- 3.11		파견		일본/오사카	14
	8.1-8.6	테니스	파견	테니스국제교류	중국/북경	14
	5.24-5.28	배구	초청	배구국제교류	전북/전주시	15
	9.30-10.4		파견		일본/오사카	16
	7.2-7.6	배드민턴	초청	배드민턴국제교류	서울	23
7.3-7.8	파견		중국/북경		18	

자료 : 한국여성스포츠회 2012.

Source : Woman's Sports Association Korea, 2012.

### 3-5-5 어머니 체육교류(3) Events of Sports Exchange for Married Women (3)

(단위 : 명)

(In Person)

기간 Period	종목 Event	교류 Exchange	대회명 Name of Game	장소 Place	인원 Number of Participant	
2008	4.7-4.11	테니스	파견	테니스 국제 교류	중국/북경	16
	3.23-3.27 10.18-10.22	탁구	파견	탁구 국제 교류	일본/오사카	26
			초청		서울	14
	9.5-9.9 9.30-10.4	배구	초청	배구 국제 교류	서울	15
			파견		일본/오사카	25
	7.4-7.8 9.5-9.9	배드민턴	파견	배드민턴 국제 교류	중국/북경, 선안시	17
초청			서울		28	
2009	3.2-3.6 10.21-10.25	탁구	파견	탁구국제교류	일본/오사카	16
			초청		서울	14
	7.4-7.9	배드민턴	파견	배드민턴 국제교류	중국/ 북경 상덕시	20
			초청		서울	24
8.1-8.5	테니스	파견	테니스 국제 교류	중국/북경	20	
10.1-10.5	배구	파견	배구 국제 교류	일본/오키나와	24	
2010	11.3-11.7 3.15-3.19	탁구	초청	탁구국제교류	서울	14
			파견		일본/오사카	16
	6.20-6.24	테니스	초청	테니스국제교류	서울	18
	10.4-10.8	배구	파견	배구국제교류	일본/오사카	16
			초청		중국/북경	20
5.19-5.24 8.5-8.9	배드민턴	파견	배드민턴국제교류	서울	25	
2011	3.7-3.11 5.13-5.17 11.11-11.15	탁구	파견	탁구국제교류	일본/오사카	16
			파견		중국/천진	30
			초청		서울	15
	7.8-7.12	배드민턴	파견	배드민턴국제교류	중국/북경	20
	8.12/8.16	테니스	파견	탁구국제체육교류	중국/북경	18
2012	03. 07 - 11	탁구	파견	탁구국제체육교류	일본/오사카	16명
	05.16 -20	배드민턴	파견	북경혼합단체전교류참가	중국/북경	21명
	07.12 -16	배드민턴	파견	말레이시아국제경기교류참가	말레이시아	15명
	11.02 -06	탁구	초청	한중일 탁구국제교류	한국	일본14명 중국34명 (초등부포함)

자료 : 한국여성스포츠회 2012.

Source : Woman's Sports Association Korea, 2012.

### 3-5-6 전국장애인생활체육대회 개최 현황(1)

#### Status of National Sport for All Games for the Disabled (1)

(단위 : 명)

(In Person)

	대 회 명 Name of Game	인 원 Number of Participant
〈2012〉 전 체 Total		
전국장애청소년대회	제6회전국장애학생체육대회	2 710
국민생활체육대축전	전국국민생활체육대축전	886
어울림생활체육대회	서울특별시장애인 어울림낚시대회	80
	서울특별시장애인양궁협회 어울림양궁대회	115
	서울특별시장애인테니스협회 어울림테니스대회	53
	부산 어울림배드민턴대회	120
	부산 어울림사이클대회	80
	부산 어울림축구대회	70
	부산 어울림당구대회	140
	대구 어울림테니스대회	24
	대구 어울림볼링대회	56
	대구 어울림풋살대회	57
	2012 인천광역시 어울림 보치아 생활체육대회	130
	2012 인천광역시 어울림 배드민턴생활체육대회	100
	광주 수영어울림대회	100
	광주 볼링어울림대회	75
	광주 파크골프어울림대회	100
	대전 보치아 어울림생활체육대회	100
	대전 론볼 어울림생활체육대회	84
	대전 배드민턴 어울림생활체육대회	50
	2012 울산광역시 어울림 수영대회	110
	2012 울산광역시 어울림 파크골프대회	115
	2012 울산광역시 어울림 태권도대회	310
	경기도 어울림 론볼대회	140
	경기도 어울림 좌식배구대회	102
	경기도 어울림 수영대회	732
	강원도어울림댄스스포츠대회	120
	2012 강원도어울림좌식배구대회	222
	2012 강원도어울림휠체어농구대회	110
	충북 희망어울림볼링대회	80
	충북 어울림탁구대회	150

자료 : 대한장애인체육회 2012.

Source : Korea Sports Association for the Disabled 2012.

### 3-5-6 전국장애인생활체육대회 개최 현황(2) Status of National Sport for All Games for the Disabled (2)

(단위 : 명)

(In Person)

	대 회 명 Name of Game	인 원 Number of Participant
어울림생활체육대회	충북 어울림볼링대회	130
	2012년 어울림생활체육 보치아대회	100
	제3회 충남어울림 좌식배구대회	110
	제4회 충청남도 어울림한마당 생활체육탁구대회	255
	전북 제9회 사랑의 거북이 전국 마라톤대회	5,602
	전북 어울림축구대회	80
	전북 어울림 볼링	100
	전북 어울림 론볼대회	100
	2012 전라남도장애인생활체육 시각장애인 어울림 골볼대회	120
	2012 전남장애인생활체육 어울림 탁구대회	100
	경북 청각장애인식개선 어울림 배구대회	120
	경북 청각장애인식개선 어울림 족구대회	100
	경북 지역어울림 보치아 대회	130
	경남장애인어울림당구생활체육대회	80
	경남곰두리어울림수영대회	300
	사천장애인비장애인생활체육볼링대회	80
	제주 생활체육 어울림 론볼대회	
	제주 생활체육 어울림 좌식배구대회	
	제주 생활체육 어울림 보치아대회	
	동호인대항전	부산 볼링 동호인리그전
부산 보치아 동호인리그전		70
부산 론볼 동호인리그전		120
부산 배드민턴 동호인리그전		110
부산 파크골프 동호인리그전		160
대구 론볼동호인대항전		32
대구 탁구동호인대항전		60
대구 배드민턴동호인대항전		80
대구 수영동호인대항전		40
대구 농구동호인대항전		63
대구 사격동호인대항전	25	

자료 : 대한장애인체육회 2012.

Source : Korea Sports Association for the Disabled 202.

### 3-5-6 전국장애인생활체육대회 개최 현황(3)

#### Status of National Sport for All Games for the Disabled (3)

(단위 : 명)

(In Person)

	대 회 명 Name of Game	인 원 Number of Participant
동호인대항전	대구 보치아동호인대항전	50
	2012 인천광역시 어울림 테니스생활체육대회	110
	2012 인천광역시 파크골프동호인생활체육대회	100
	광주 탁구동호인대회	100
	광주 배구동호인대회	172
	광주 배드민턴동호인대회	100
	광주 보치아동호인대회	100
	대전 볼링 생활체육동호인대항전	100
	대전 탁구 생활체육동호인대항전	104
	대전 론볼 생활체육동호인대항전	85
	대전 배드민턴 생활체육동호인대항전	50
	대전 게이트볼 생활체육동호인 대항전	120
	2012 울산광역시 볼링 동호인대회	79
	2012 울산광역시 농구 동호인대회	171
	2012 울산광역시 배드민턴 동호인대회	90
	2012 울산광역시 축구 동호인대회	135
	경기도 동호인 볼링대항전(수원)	86
	경기도 동호인 배드민턴대항전	132
	경기도 동호인 파크골프대항전	108
	경기도 동호인 당구대항전	92
	경기도 동호인 게이트볼대항전	119
	경기도 동호인 볼링대항전(포천)	84
	제3회 강원도시각볼링동호인생활체육대회	100
	2012 강원도보치아생활체육동호인대회	150
	강원도텐덤어울림사이클대회	135
	제3회 강원도내장애인당구대회	113
	2012 강원도장애인수영동호인대회	150
	충북 파크골프동호인대회	70
	충북 론볼동호인대회	100
	충북 볼링동호인대회	150

자료 : 대한장애인체육회 2012.

Source : Korea Sports Association for the Disabled 2012.

### 3-5-6 전국장애인생활체육대회 개최 현황(4) Status of National Sport for All Games for the Disabled (4)

(단위 : 명)

(In Person)

	대 회 명 Name of Game	인 원 Number of Participant
동호인대항전	충북 게이트볼동호인대회	180
	충북 남부3게이트볼동호인대회	150
	2012 충청남도 장애인농구 클럽대항전	182
	제3회 충청남도 생활체육탁구동호인 대항전	215
	2012 충청남도장애인 골볼동호인생활체육대회	139
	2012 충남 생활체육론볼동호인 대항전	120
	2012 충남장애인 배드민턴동호인대회	102
	전북 동호인론볼대회	100
	전북 동호인게이트볼대회	80
	전북 동호인 보치아대회	80
	전북 동호인 탁구대회	100
	전북 동호인 좌식배구대회	110
	2012 전라남도장애인생활체육 당구 동호인대회	100
	2012 전라남도장애인생활체육 볼링 동호인대회	98
	2012 전라남도장애인생활체육 탁구 동호인대회	100
	2012 전라남도장애인생활체육 론볼 동호인대회	130
	2012 전라남도장애인생활체육 보치아 동호인대회	100
	경북 장애인파트골프 동호인대회	210
	경북 장애인탁구 동호인대항전	118
	경북 지역 장애인역도 동호인대항전	110
	경북 지역생활체육 배드민턴 동호인대항전	170
	경북 장애인배드민턴 동호인대항전	100
	영남권휠체어배드민턴동호인대항전	100
	경남장애인탁구동호인대회	120
	경남장애인축구동호인대항전	133
	경남장애인사격동호인대회	97
	제주 생활체육 배드민턴 동호인대항전	72
	제주 생활체육 론볼 동호인 대항전	100
	제주 생활체육 게이트볼 동호인대항전	190
	제주 생활체육 태권도 동호인대항전	100

자료 : 대한장애인체육회 2011.

Source : Korea Sports Association for the Disabled 2011..



### 3-5-6 전국장애인생활체육대회 개최 현황(5)

#### Status of National Sport for All Games for the Disabled (5)

(단위 : 명)

(In Person)

	대 회 명 Name of Game	인 원 Number of Participant
종목별 생활체육대회	서울 종목별축제지원(론볼대회)	53
	대구 댄스스포츠대회	58
	대구 민관군탁구대회	136
	2012 인천광역시 배드민턴동호인생활체육대회	100
	2012 인천광역시 론볼동호인생활체육대회	90
	2012 인천광역시 종목별 사이클생활체육대회	200
	광주 명랑운동회	500
	경북 문경새재 장애인 건강걷기 대회	1,700
	대전 레포츠 체험축제	50
	2012 울산광역시 장애인생활체육 축제(축구)	220
	2012 내포축제배 흥성군장애인볼링대회	90
	전북 종목별 생활체육대회(론볼, 볼링, 축구, 골볼등)종합	260
	경기도 당구 생활체육축제	83
	경기도 전국장애여성생활체육대회	227
	충청북도어울림보치아축제	160
	2012 전남장애인생활체육 광양시장장애인 생활체육축제	100
	제주 어울림 바다수영대회	443

자료 : 대한장애인체육회 2012.

Source : Korea Sports Association for the Disabled 2012.



## 4. 전문체육

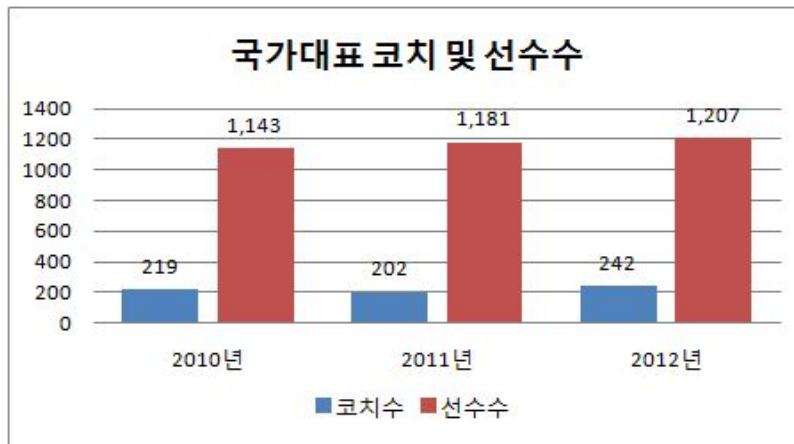
Elite Sport



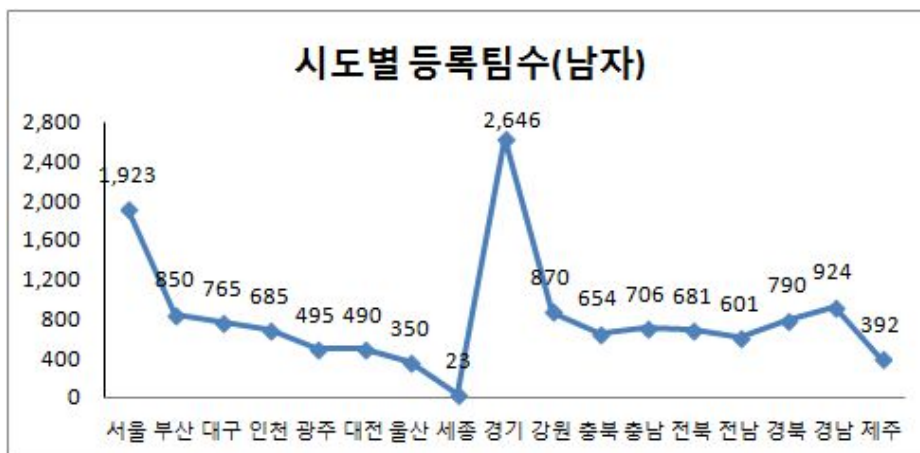
## 4. 전문체육

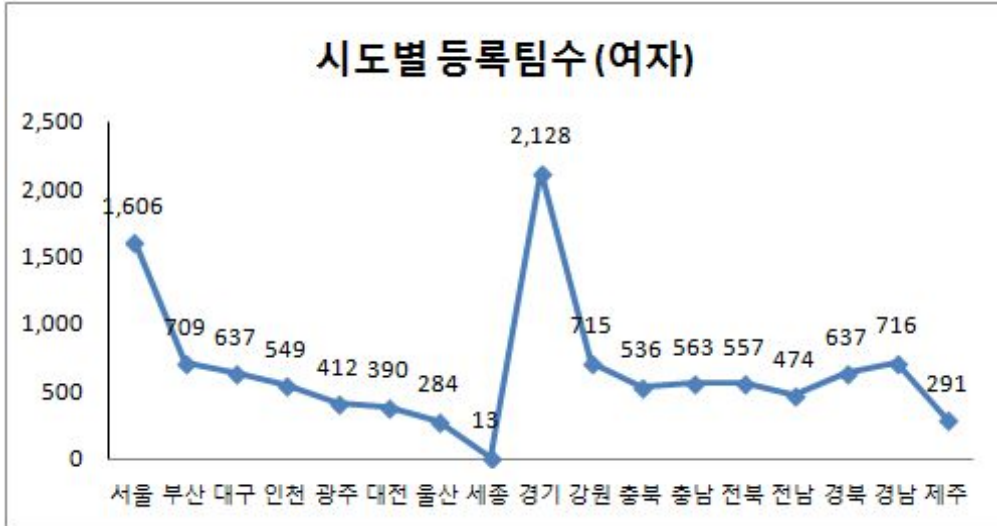
### 가. 경기인구 및 훈련

- 종목별 국가대표 코치 및 선수 수를 보면 코치는 2010년 219명 2011년 202명, 2012년 242명으로 증가하였고, 선수 수는 2010년 1,143명 2011년 1,181명, 2012년 1,207명으로 약간 증가하였음.



- 국가대표 선수의 연 훈련일수는 하계 종목은 년 250일에 자유훈련 13일을 합해 263일, 동계 종목은 년 훈련일수 250일 자유훈련 21일을 합해 271일 훈련한 것으로 나타났음.
- 소속별 종목별 등록팀 수는 남자팀 14,024팀, 여자팀 11,322팀 등 총 25,346팀인 것으로 나타났으며, 소속별 종목별 등록선수 수는 남자 99,687명, 여자 29,014명 등 총 128,701명인 것으로 나타났음.

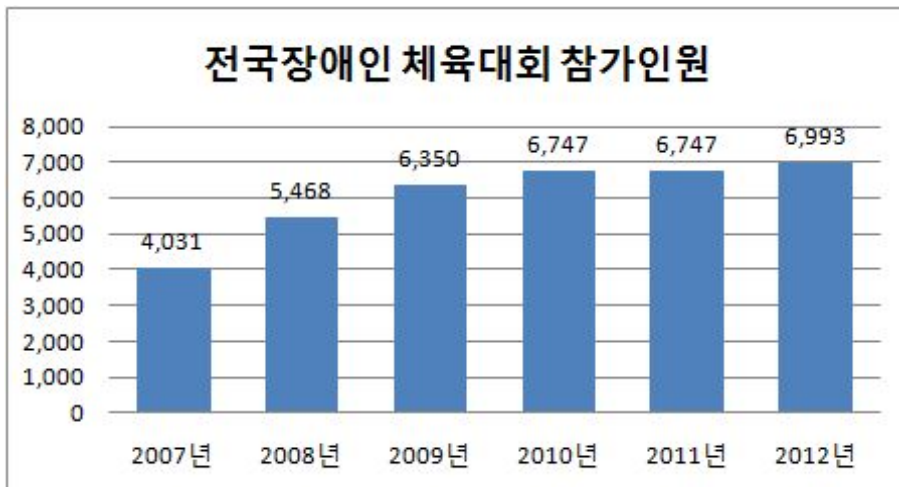




- 2012년 국가대표선수의 해외전지훈련은 30종목, 60건인 것으로 나타났으며 전체 인원 1,188명 중 임원은 304명이고 선수는 884명으로 나타났음.

나. 국내대회

- 국내경기는 2012 총 485회인 것으로 나타났으며, 전국체육대회 참가 인원수는 24,159 명인 것으로 나타났음.
- 전국장애인체육대회 참가인원은 2009년 6,350명 2010년 6,747명 2011년 7,095명으로 매년 증가하고 있음.



- 전국동계체육대회 참가인원은 2010년 3,572명 2011년 3,576명, 2012년 3,538명으로 약간 감소한 것으로 나타났으며, 전국소년체육대회 참가인원은 2010년 16,998명 2011년 16,879명, 2012년 16,416명으로 약간 감소한 것으로 나타났음.

#### 다. 국제대회

- 국제경기대회 참가횟수는 437회이며 참가인원은 총 8,819명으로 나타났음.
- 영국 런던에서 개최된 30회 올림픽경기대회에 총 377명이 참가하여 금메달 13개 은메달 8개 동메달 7개를 획득하였음.
- 영국 런던에서 개최된 장애인 올림픽경기대회에 총 149명이 참가하여 금메달 9개 은메달 9개 동메달 9개를 획득하였음
- 중국 선전에서 개최된 유니버시아드대회에 385명이 참가하여 금메달 28개 은메달 21개 동메달 30개를 획득하였고, 터키 에르주름에서 개최된 동계유니버시아드대회에 124명이 참가하여 금메달 7개, 은메달 3개, 동메달 5개를 획득하였음.
- 지역별 국제경기대회 개최 현황으로는 전체 99건으로 국제 대회가 90건, 국제회의가 9건 이었고 서울이 17건으로 가장 많이 개최를 한 것으로 나타남.

#### 라. 체육교류

- 세계체육기구 내 한국인 임원은 전체 120명이며, 회장단 12명, 사무국 3명, 집행위 36명, 분과위 59명, 기타 10명이며, 아시아기구 내 한국인 임원은 전체 221명이며, 회장단 52명, 사무국 22명, 집행위 24명, 분과위 108명, 기타 19명인 것으로 나타났음.
- 2008년에는 싱가포르, 태국, 인도네시아, 모로코, 튀니지, 알제리에 파견하였고, 2009년에는 짐바브웨이, 케냐, 폴란드, 세르비아, 헝가리에 파견, 2010년에는 말레이시아, 몽골, 우즈베키스탄, 카자흐스탄, 중국, 체코, 불가리아, 루마니아, 러시아, 미국에 파견하였으며 2011년, 2012년에는 태권도 시범단 파견은 없었음.





## 4-1 경기인구 및 훈련 Athletic Population & Training

### 4-1-1 종목별 국가대표 코치 및 선수 수(1) The Number of National Coaches & Athletes by Event

(단위 : 명)

(In Person)

	전 체 Total	코 치 Coach	선 수 Athlete		
			남 Male	여 Female	소 계 Subtotal
<2002>	1 010	137	531	342	873
<2003>	830	123	415	292	707
<2004>	1 010	150	521	339	860
<2005>	1 176	161	590	425	1015
<2006>	1 030	163	509	358	867
<2007>	1 171	177	584	410	994
<2008>	1 020	156	510	354	864
<2009>	1 338	173	696	590	1 165
<2010>	1 362	219	651	492	1 143
<2011>	1 181	202	551	428	979
<2012>	1 449	242	672	535	1 207
양궁	22	6	8	8	16
육상	87	10	42	35	77
배드민턴	57	9	24	24	48
야구	27	3	24	-	24
농구	28	4	12	12	24
볼링	20	4	8	8	16
복싱	28	5	20	3	23
카누	20	3	13	4	17
사이클	33	7	14	12	26
승마	15	3	12	-	12
펜싱	51	7	22	22	44
축구	42	4	20	18	38

4-1-1 종목별 국가대표 코치 및 선수 수(2)  
The Number of National Coaches & Athletes by Event

(단위 : 명)

(In Person)

	전 체 Total	코 치 Coach	선 수 Athlete		
			남 Male	여 Female	소 계 Subtotal
골프	14	2	6	6	12
체조	48	12	14	22	36
핸드볼	56	8	24	24	48
하키	52	8	22	22	44
유도	48	8	20	20	40
공수도	22	2	10	10	20
근대5종	16	3	7	6	13
조정	19	5	7	7	14
럭비	23	3	10	10	20
요트	34	4	18	12	30
세팍타크로	24	6	13	5	18
사격	28	4	12	12	24
카바디	78	14	35	29	64
스쿼시	12	2	5	5	10
수영	71	12	37	22	59
탁구	25	5	10	10	20
태권도	37	5	16	16	32
테니스	14	2	6	6	12
트라이애슬론	10	2	4	4	8
배구	34	6	14	14	28
역도	38	8	16	14	30
레슬링	44	10	28	6	34
우슈	18	3	9	6	15
소프트볼	14	2	6	6	12
정구	18	2	-	16	16
하계종목 계 Summer Events Total	1,223	199	568	456	1,024

자료 : 대한체육회 2012.

Source : Korean Olympic Committee 2012.

4-1-1 종목별 국가대표 코치 및 선수 수(3)  
The Number of National Coaches & Athletes by Event

(단위 : 명)

(In Person)

	전 체 Total	코 치 Coach	선 수 Athlete		
			남 Male	여 Female	소 계 Subtotal
빙상	55	9	21	25	46
스키	57	13	33	11	44
아이스하키	48	5	22	21	43
바이애슬론	20	4	8	8	16
컬링	15	3	6	6	12
루지	10	2	4	4	8
봅슬레이 스킨레톤	17	3	10	4	14
동계종목 계 Winter Events Total	222	39	104	79	183

### 4-1-2 시도별 종목별 등록팀 수(1)

(단위 : 개)

		전 체	검 도	공수도	골 프	궁 도
		Total	Kendo	Karate	Golf	Korean Archery
〈2012〉 전 국 Whole Country	전체 Total	25 346	588	661	1 932	722
	남 Male	14 024	329	334	1 004	372
	여 Female	11 322	259	327	928	350
서 울 Seoul	남 Male	1 923	56	18	156	15
	여 Female	1 606	54	17	150	14
부 산 Busan	남 Male	850	22	25	49	7
	여 Female	709	17	21	36	7
대 구 Taegu	남 Male	765	17	53	38	5
	여 Female	637	13	54	34	4
인 천 Incheon	남 Male	685	13	22	33	11
	여 Female	549	8	22	36	10
광 주 Kwangju	남 Male	495	15	55	43	4
	여 Female	412	12	55	47	4
대 전 Taejon	남 Male	490	9	7	45	6
	여 Female	390	4	7	38	6
울 산 Ulsan	남 Male	350	7	27	18	7
	여 Female	284	4	27	15	7
세 종 Sejong	남 Male	23	1	-	1	7
	여 Female	13	-	-	1	5
경 기 Kyonggi	남 Male	2 646	53	27	229	83
	여 Female	2 128	44	27	221	82
강 원 Kangwon	남 Male	870	10	8	64	37
	여 Female	715	9	7	52	33
충 북 Chungbuk	남 Male	654	20	10	41	19
	여 Female	536	15	7	40	17
충 남 Chungnam	남 Male	706	16	12	43	28
	여 Female	563	12	12	40	22
전 북 Chonbuk	남 Male	681	14	10	51	19
	여 Female	557	11	10	42	16
전 남 Chonnam	남 Male	601	16	6	56	35
	여 Female	474	10	6	53	34
경 북 Kyongbuk	남 Male	790	17	31	45	26
	여 Female	637	11	31	41	26
경 남 Kyongnam	남 Male	924	24	15	57	58
	여 Female	716	18	16	52	58
제 주 Cheju	남 Male	392	19	8	35	5
	여 Female	291	17	8	30	5
시도없음	남 Male	179	-	-	-	-
	여 Female	105	-	-	-	-

자료 : 대한체육회 2012

## 4-1-2 Registered Athletic Teams by Major City, Province &amp; Sports(1)

(In Number)

근대 5종 Modern Pentathlon	농 구 Basketball	당 구 Billiard	댄스스포츠 Dance Sport	럭 비 Rugby	레슬링 Wrestling	루 지 Roudge	바이애슬론 Biathlon	봅슬레이 스켈레톤 Bobslegh
193	203	139	631	58	273	25	103	31
100	123	70	298	56	189	12	51	17
93	80	69	333	2	84	13	52	14
20	33	14	43	13	20	3	10	7
22	10	13	48	1	10	4	10	6
8	7	2	7	4	12	-	-	1
7	4	2	7	-	5	-	-	1
6	7	2	16	3	11	1	-	1
6	5	2	17	-	8	1	-	1
2	6	3	23	5	13	1	4	-
1	6	2	23	1	5	1	4	-
7	5	1	26	-	8	-	1	-
9	5	1	29	-	5	-	1	-
7	4	1	11	4	7	-	-	-
6	3	1	11	-	4	-	-	-
5	4	1	4	-	4	-	-	-
4	2	1	4	-	1	-	-	-
-	-	-	-	-	-	-	-	-
-	-	-	-	-	-	-	-	-
9	14	32	48	9	22	1	7	2
8	8	33	52	-	6	1	6	2
6	5	2	16	1	21	3	12	4
4	6	2	16	-	9	3	12	3
5	8	7	3	2	8	-	1	-
5	5	7	3	-	3	-	1	-
4	5	1	18	3	6	-	1	-
2	4	1	17	-	1	-	1	-
4	6	1	17	3	16	3	14	2
1	4	1	21	-	7	3	16	1
5	5	-	30	2	9	-	1	-
4	4	-	37	-	6	-	1	-
5	4	1	16	3	16	-	-	-
6	4	1	19	-	9	-	-	-
4	8	1	9	3	12	-	-	-
5	7	1	12	-	2	-	-	-
3	2	1	11	1	4	-	-	-
3	3	1	17	-	3	-	-	-
-	-	-	-	-	-	-	-	-
-	-	-	-	-	-	-	-	-

Source : Korean Olympic Committee 2012.

### 4-1-2 시도별 종목별 등록팀 수(2)

(단위 : 개)

		배 구	배드민턴	보디빌딩	복싱	볼링
		Volleyball	Badminton	Body Building	Boxing	Bowling
〈2012〉 전국 Whole Country	전체 Total	203	289	771	1 033	410
	남 Male	125	154	459	573	205
서울 Seoul	여 Female	78	135	312	460	205
	남 Male	9	9	82	56	21
부산 Busan	여 Female	9	7	64	50	19
	남 Male	8	6	58	63	4
대구 Taegu	여 Female	8	7	47	56	6
	남 Male	6	9	44	36	14
인천 Incheon	여 Female	6	10	30	34	15
	남 Male	6	10	31	20	15
광주 Kwangju	여 Female	3	10	20	13	9
	남 Male	6	7	25	18	9
대전 Taejon	여 Female	4	6	14	13	6
	남 Male	5	5	8	19	6
울산 Ulsan	여 Female	3	4	7	14	7
	남 Male	3	5	9	9	3
세종 Sejong	여 Female	4	3	5	4	4
	남 Male	2	-	-	-	1
경기 Kyonggi	여 Female	-	-	-	-	1
	남 Male	19	22	78	162	55
강원 Kangwon	여 Female	7	13	50	142	50
	남 Male	8	9	7	28	6
충북 Chungbuk	여 Female	4	10	5	18	7
	남 Male	9	13	7	14	3
충남 Chungnam	여 Female	6	13	-	8	6
	남 Male	9	9	12	38	21
전북 Chonbuk	여 Female	4	10	8	30	20
	남 Male	6	14	10	26	5
전남 Chonnam	여 Female	4	11	6	19	8
	남 Male	9	8	8	15	10
경북 Kyongbuk	여 Female	4	8	4	11	10
	남 Male	9	8	36	31	8
경남 Kyongnam	여 Female	6	6	26	23	10
	남 Male	10	16	38	27	17
제주 Cheju	여 Female	6	11	24	19	20
	남 Male	1	4	6	11	7
시도없음	여 Female	-	6	2	6	7
	남 Male	-	-	-	-	-
	여 Female	-	-	-	-	-
	남 Male	-	-	-	-	-

자료 : 대한체육회 2012.

## 4-1-2 Registered Athletic Teams by Major City, Province &amp; Sports(2)

(In Number)

빙 상	바 둑	사 격	사이클	산 악	세팍타크로	소프트볼	수상스키	수 영
Skating	Baduk	Shooting	Cycling	Mountain Climbing	Sepaktakraw	Softball	Water Skiing	Swimming
1 366	449	591	233	710	44	26	254	1 848
665	226	296	135	362	29	1	127	922
701	223	295	98	348	15	25	127	926
195	54	53	18	63	2	1	36	161
210	51	50	13	60	-	5	36	169
66	12	10	6	31	2	-	4	66
70	12	11	6	32	1	1	4	66
37	11	15	6	30	2	-	10	60
37	11	15	5	32	1	2	10	58
21	11	14	7	11	2	-	1	42
22	11	15	5	8	1	1	1	43
27	5	8	3	20	2	-	-	15
26	5	12	-	19	-	1	-	15
23	12	10	7	11	-	-	2	56
24	12	11	6	9	-	2	1	52
11	3	12	4	8	1	-	-	19
11	3	11	2	8	1	-	-	19
-	-	-	-	-	1	-	-	-
-	-	-	-	-	-	-	-	-
174	76	40	27	47	4	-	39	188
185	76	39	20	45	1	2	39	183
30	2	25	11	21	2	-	12	45
34	2	24	5	19	2	1	13	47
15	7	21	5	21	2	-	5	48
15	7	14	7	22	1	2	5	51
3	4	11	9	10	3	-	5	63
3	4	13	5	9	1	2	4	63
14	12	15	7	20	1	-	2	40
14	12	17	4	19	1	2	2	43
11	3	17	4	9	2	-	5	27
12	3	16	4	7	1	-	6	26
16	10	15	11	28	1	-	2	24
16	10	15	8	27	2	3	2	24
21	4	24	9	23	2	-	4	46
21	4	25	7	23	2	1	4	43
1	-	6	1	9	-	-	-	22
1	-	7	1	9	-	-	-	24
-	-	-	-	-	-	-	-	-
-	-	-	-	-	-	-	-	-

Source : Korean Olympic Committee 2012.

### 4-1-2 시도별 종목별 등록팀 수(3)

(단위 : 개)

		수 중 Scuba	스 키 Skiing	스쿼시 Squash	승 마 Equestrian	씨 림 Ssireum
〈2012〉 전 국 Whole Country	전체 Total	248	463	342	259	219
	남 Male	123	235	177	132	219
	여 Female	125	228	165	127	-
서 울 Seoul	남 Male	13	33	20	23	10
	여 Female	15	34	19	23	-
부 산 Busan	남 Male	7	10	12	4	11
	여 Female	8	9	11	4	-
대 구 Taegu	남 Male	6	19	11	5	10
	여 Female	6	17	12	2	-
인 천 Incheon	남 Male	3	4	17	3	11
	여 Female	5	4	15	3	-
광 주 Kwangju	남 Male	2	5	4	6	6
	여 Female	2	5	6	5	-
대 전 Taejon	남 Male	6	6	5	1	5
	여 Female	7	6	5	1	-
울 산 Ulsan	남 Male	-	6	7	2	11
	여 Female	-	7	4	2	-
세 중 Sejong	남 Male	-	-	-	1	1
	여 Female	-	-	-	1	-
경 기 Kyonggi	남 Male	39	50	44	37	28
	여 Female	39	49	43	37	-
강 원 Kangwon	남 Male	15	44	5	7	13
	여 Female	13	39	5	7	-
충 북 Chungbuk	남 Male	4	17	11	6	19
	여 Female	4	16	9	6	-
충 남 Chungnam	남 Male	15	2	6	10	20
	여 Female	13	2	6	10	-
전 북 Chonbuk	남 Male	6	23	7	7	10
	여 Female	6	24	6	7	-
전 남 Chonnam	남 Male	1	4	5	7	15
	여 Female	1	4	5	6	-
경 북 Kyongbuk	남 Male	4	-	12	6	20
	여 Female	4	-	10	7	-
경 남 Kyongnam	남 Male	2	12	8	3	20
	여 Female	2	12	6	3	-
제 주 Cheju	남 Male	-	-	2	4	9
	여 Female	-	-	2	3	-
시도없음	남 Male	-	-	1	-	-
	여 Female	-	-	1	-	-

자료 : 대한체육회 2012.



## 4-1-2 Registered Athletic Teams by Major City, Province &amp; Sports(3)

(In Number)

아이스하키	야 구	양 궁	역 도	오리엔티어링	요 트	우 슈	유 도	트라이애슬론
Ice Hockey	Baseball	Archery	Weight Lifting	Orienteering	Yachting	Wushu	Judo	Triathlon
149	486	378	370	59	308	735	697	122
86	414	191	197	30	163	378	380	62
63	72	187	173	29	145	357	317	60
40	66	18	5	10	24	33	40	8
25	2	16	7	10	24	33	25	7
5	21	9	11	6	17	16	25	4
5	-	11	10	6	14	15	17	4
3	14	14	7	-	4	28	14	7
3	-	11	5	-	3	25	12	7
3	17	12	15	-	5	16	16	4
1	-	13	12	-	3	15	11	5
-	16	10	10	-	1	5	6	1
-	1	9	9	-	1	4	5	1
3	5	9	8	-	2	7	8	1
3	-	8	7	-	-	6	5	1
-	3	7	7	-	5	16	10	1
-	-	8	7	-	3	16	10	1
-	1	-	-	-	-	3	-	-
-	-	-	-	-	-	3	-	-
23	41	24	33	4	11	68	46	8
18	2	18	23	4	10	62	37	8
4	12	20	26	-	7	29	35	2
3	-	19	25	-	3	29	34	2
-	10	19	13	1	4	15	19	2
-	-	17	11	1	3	14	14	2
-	12	10	17	-	5	12	44	2
-	-	8	13	-	4	10	41	2
1	13	7	9	-	8	23	17	5
1	-	10	9	-	8	23	16	2
1	12	10	10	-	9	7	14	1
1	-	13	7	-	8	5	10	1
2	9	10	9	7	5	40	36	5
2	-	11	11	6	4	38	31	6
1	14	8	12	-	21	44	21	6
1	-	12	11	-	22	43	22	6
-	7	4	5	-	4	16	29	5
-	-	3	6	-	4	16	27	5
-	141	-	-	2	31	-	-	-
-	67	-	-	2	31	-	-	-

Source : Korean Olympic Committee 2012.

### 4-1-2 시도별 종목별 등록팀 수(4)

(단위 : 개)

		육 상 Track & Field	인라인롤러 Roller Sports	정 구 Soft Tennis	조 정 Rowing	체 조 Gymnastics	축 구 Football
〈2012〉 전 국 Whole Country	전체 Total	1 303	354	242	110	552	861
	남 Male	901	175	132	57	213	788
	여 Female	402	179	110	53	339	73
서 울 Seoul	남 Male	50	21	9	5	21	137
	여 Female	18	19	7	5	58	6
부 산 Busan	남 Male	27	12	5	7	16	37
	여 Female	16	11	6	6	18	2
대 구 Taegu	남 Male	35	13	13	3	7	35
	여 Female	16	12	10	3	6	4
인 천 Incheon	남 Male	44	9	9	5	11	28
	여 Female	18	10	9	5	15	4
광 주 Kwangju	남 Male	16	2	8	1	9	21
	여 Female	3	2	4	3	17	3
대 전 Taejon	남 Male	27	7	9	2	10	25
	여 Female	15	7	8	2	10	4
울 산 Ulsan	남 Male	21	4	3	-	11	18
	여 Female	11	5	3	-	13	4
세 중 Sejong	남 Male	-	-	-	-	-	1
	여 Female	-	-	-	-	-	-
경 기 Kyonggi	남 Male	142	28	8	6	28	223
	여 Female	56	28	8	7	62	12
강 원 Kangwon	남 Male	63	11	10	5	11	37
	여 Female	37	12	9	3	13	5
충 북 Chungbuk	남 Male	45	18	13	3	11	20
	여 Female	28	20	10	3	18	5
충 남 Chungnam	남 Male	57	6	5	5	20	31
	여 Female	35	6	5	3	32	4
전 북 Chonbuk	남 Male	48	7	8	4	13	33
	여 Female	20	8	6	3	27	4
전 남 Chonnam	남 Male	66	10	9	3	14	32
	여 Female	24	11	8	4	15	3
경 북 Kyongbuk	남 Male	79	13	13	3	6	39
	여 Female	43	14	11	1	8	4
경 남 Kyongnam	남 Male	107	13	9	5	22	46
	여 Female	35	13	6	5	23	6
제 주 Cheju	남 Male	74	1	1	-	3	25
	여 Female	27	1	-	-	4	3
시도없음	남 Male	-	-	-	-	-	-
	여 Female	-	-	-	-	-	-

자료 : 대한체육회 2012

## 4-1-2 Registered Athletic Teams by Major City, Province &amp; Sports(4)

(In Number)

카누 Canoeing	컬링 Curling	탁구 Table Tennis	태권도 Taekwon do	택견 Taek- kyeon	테니스 Tennis	펜싱 Fencing	하키 Field Hockey	핸드볼 Handball	카바디 Kabaddi	항공스포츠 Aviation Sports
164	98	290	1423	425	379	254	83	159	20	8
91	52	145	764	213	201	129	43	84	11	4
73	46	145	659	212	178	125	40	75	9	4
8	8	16	72	19	18	16	5	6	-	1
6	11	14	62	19	12	14	3	9	-	1
5	2	9	33	21	11	12	2	6	7	-
5	2	7	32	21	11	13	1	5	5	-
6	4	6	31	5	13	5	2	5	-	-
5	3	9	23	5	12	6	4	5	-	-
8	2	7	64	21	8	8	3	5	-	-
6	2	12	53	21	8	7	3	8	-	-
-	3	3	22	1	6	12	3	6	-	-
-	2	3	17	1	5	9	2	4	-	-
5	4	8	30	7	7	12	2	4	-	-
5	2	8	23	6	7	8	2	2	-	-
4	0	3	23	10	8	5	-	1	-	-
1	0	4	19	10	8	5	-	3	-	-
-	-	-	1	-	2	-	-	-	-	-
-	-	-	-	-	2	-	-	-	-	-
10	6	21	136	41	41	16	6	11	-	-
5	4	29	121	41	34	17	6	6	-	-
5	3	12	56	7	17	9	1	8	1	-
7	2	9	51	6	14	10	2	8	1	-
8	5	11	45	12	14	7	2	6	-	-
7	3	11	39	12	10	6	2	5	-	-
8	1	12	40	10	8	5	3	6	-	-
7	-	7	33	10	11	6	3	4	-	-
6	5	5	49	13	7	8	2	5	-	-
5	5	6	35	13	6	6	2	4	-	-
5	2	9	35	8	6	6	3	3	1	-
6	3	5	33	9	8	9	3	3	2	-
6	6	11	55	4	16	3	4	4	-	-
4	6	10	48	4	16	5	3	4	-	-
7	1	8	43	30	15	4	3	5	2	-
4	1	7	43	30	10	3	3	5	1	-
-	-	4	29	4	4	1	1	3	-	-
-	-	4	27	4	4	1	-	-	-	-
-	-	-	-	-	-	-	1	-	-	3
-	-	-	-	-	-	-	1	-	-	3

Source : Korean Olympic Committee 2012.

### 4-1-3 시도별 종목별 등록선수 수(1)

(단위 : 명)

		전 체	검 도	공수도	골 프	궁 도
		Total	Kendo	Karate	Golf	Korean Archery
〈2012〉 전 국 Whole Country	전체 Total	128 701	2 371	1 154	3 103	9 685
	남 Male	99 687	2 070	885	2 059	8 599
	여 Female	29 014	301	269	1 044	1 086
서 울 Seoul	남 Male	14 176	277	54	283	317
	여 Female	3 564	69	19	146	90
부 산 Busan	남 Male	5 212	103	94	118	164
	여 Female	1 558	9	37	59	27
대 구 Taegu	남 Male	4 424	73	105	94	69
	여 Female	1 563	8	26	39	9
인 천 Incheon	남 Male	4 543	83	52	57	282
	여 Female	1 722	8	12	34	25
광 주 Kwangju	남 Male	3 596	110	89	117	228
	여 Female	1 115	19	32	47	30
대 전 Taejon	남 Male	3 017	64	50	69	207
	여 Female	1 072	7	14	30	36
울 산 Ulsan	남 Male	2 029	34	40	35	174
	여 Female	792	7	23	9	34
세 중 Sejong	남 Male	288	14	-	3	136
	여 Female	22	-	-	-	8
경 기 Kyonggi	남 Male	19 805	389	78	580	1 281
	여 Female	4 830	67	17	308	198
강 원 Kangwon	남 Male	6 038	68	19	119	969
	여 Female	1 866	6	8	74	72
충 북 Chungbuk	남 Male	4 131	152	35	66	444
	여 Female	1 547	17	8	62	63
충 남 Chungnam	남 Male	5 060	94	56	73	715
	여 Female	1 589	10	7	36	84
전 북 Chonbuk	남 Male	5 138	84	21	79	655
	여 Female	1 677	11	10	35	79
전 남 Chonnam	남 Male	4 295	134	28	108	508
	여 Female	1 376	11	11	46	45
경 북 Kyongbuk	남 Male	5 839	131	58	117	797
	여 Female	1 939	12	16	46	129
경 남 Kyongnam	남 Male	6 650	150	61	81	1 565
	여 Female	1 912	18	22	43	147
제 주 Cheju	남 Male	2 363	110	45	60	88
	여 Female	849	22	7	30	10
시도없음	남 Male	3 083	-	-	-	-
	여 Female	21	-	-	-	-

자료 : 대한체육회 2012.

## 4-1-3 Registered Athletes by Major City, Province &amp; Sports(1)

(In Person))

근대 5종 Modern Pentathlon	농 구 Basketball	당 구 Billiard	댄스스포츠 Dance Sport	럭 비 Rugby	레슬링 Wrestling	루 지 Rouge	바이애슬론 Biathlon	봅슬레이 스켈레톤 Bobslegh
473	2 414	886	840	1 461	1 808	37	248	122
346	1 556	814	345	1 440	1 624	20	160	106
127	858	72	495	21	184	17	88	16
52	439	180	62	331	253	1	17	56
21	112	25	72	18	40	5	6	12
17	78	70	17	107	114	-	-	1
5	46	2	18	-	7	-	-	-
25	82	50	28	61	101	-	-	1
10	52	6	34	-	18	2	-	-
12	80	39	23	128	104	1	5	-
-	63	2	53	3	9	-	1	-
18	54	27	27	43	102	-	2	-
10	60	2	59	-	18	-	-	-
16	40	17	13	84	83	-	-	-
13	29	5	18	-	6	-	-	-
21	58	19	3	-	24	-	-	-
5	15	1	5	-	3	-	-	-
-	-	-	-	-	-	-	-	-
-	-	-	-	-	-	-	-	-
41	208	225	55	254	182	8	28	12
18	105	16	70	-	10	5	15	2
16	55	26	15	25	128	7	46	32
7	59	1	22	-	10	5	18	1
21	102	22	8	68	100	-	3	-
4	58	4	6	-	5	-	-	-
15	57	17	19	73	60	-	3	-
4	38	2	16	-	7	-	-	-
16	69	33	23	57	111	3	51	4
3	40	2	27	-	10	-	45	1
20	64	23	18	43	61	-	2	-
3	41	2	43	-	8	-	3	-
23	67	26	12	73	90	-	3	-
13	50	1	18	-	13	-	-	-
14	80	15	13	64	81	-	-	-
11	58	-	15	-	13	-	-	-
19	23	25	9	29	30	-	-	-
-	32	1	19	-	7	-	-	-
-	-	-	-	-	-	-	-	-
-	-	-	-	-	-	-	-	-

Source : Korean Olympic Committee 2012.

### 4-1-3 시도별 종목별 등록선수 수(2)

(단위 : 명)

		배 구	배드민턴	보디빌딩	복싱	볼링
		Volleyball	Badminton	Body Building	Boxing	Bowling
〈2012〉 전국 Whole Country	전체 Total	2 324	2 080	1 554	2 209	1 521
	남 Male	1 474	1 183	1 413	2 054	866
	여 Female	850	897	141	155	655
서울 Seoul	남 Male	122	86	303	131	60
	여 Female	99	72	46	22	52
부산 Busan	남 Male	83	48	157	154	39
	여 Female	75	54	21	11	21
대구 Taegu	남 Male	75	46	114	146	59
	여 Female	67	62	17	10	58
인천 Incheon	남 Male	75	65	113	87	49
	여 Female	39	47	4	6	43
광주 Kwangju	남 Male	68	68	83	64	44
	여 Female	35	37	2	5	11
대전 Taejon	남 Male	58	36	23	68	44
	여 Female	30	24	1	8	23
울산 Ulsan	남 Male	30	36	24	32	15
	여 Female	32	18	3	1	19
세종 Sejong	남 Male	28	-	-	-	9
	여 Female	-	-	-	-	6
경기 Kyonggi	남 Male	272	174	292	599	209
	여 Female	79	86	23	46	126
강원 Kangwon	남 Male	80	81	27	87	24
	여 Female	42	62	3	3	23
충북 Chungbuk	남 Male	97	104	22	65	15
	여 Female	52	77	-	1	23
충남 Chungnam	남 Male	78	79	36	250	110
	여 Female	64	68	1	10	92
전북 Chonbuk	남 Male	76	103	18	62	27
	여 Female	46	68	3	6	17
전남 Chonnam	남 Male	105	54	10	60	50
	여 Female	49	51	-	6	35
경북 Kyongbuk	남 Male	90	65	66	150	30
	여 Female	58	47	10	8	40
경남 Kyongnam	남 Male	128	116	118	70	53
	여 Female	70	70	7	9	43
제주 Cheju	남 Male	9	22	7	29	29
	여 Female	13	54	-	3	23
시도없음	남 Male	-	-	-	-	-
	여 Female	-	-	-	-	-

자료 : 대한체육회 2012.

## 4-1-3 Registered Athletes by Major City, Province &amp; Sports(2)

(In Person)

빙 상	바 둑	사 격	사이클	산 약	세팍타크로	소프트볼	수상스키	수 영
Skating	Baduk	Shooting	Cycling	Mountain Biking	Sepak-takraw	Softball	Water Skiing	Swimming
1 646	674	3 378	862	1 467	256	436	254	3 751
727	597	2 220	641	1 084	178	22	184	2 191
919	77	1 158	221	383	78	414	70	1 560
211	237	343	84	198	7	20	49	296
268	27	158	19	70	-	89	19	252
37	16	68	33	113	11	-	13	148
61	8	50	11	43	4	13	2	108
40	20	159	27	86	13	-	14	154
74	5	68	10	39	5	28	5	90
11	25	141	26	43	10	1	3	124
23	5	90	25	10	3	14	2	96
47	25	76	13	76	11	-	-	62
33	7	47	0	17	-	30	-	32
10	15	80	22	27	7	0	2	103
22	2	59	10	12	-	28	-	62
3	3	85	29	66	6	-	-	39
10	1	46	0	9	3	-	-	33
-	-	-	-	-	6	-	-	-
-	-	-	-	-	-	-	-	-
172	131	290	126	84	25	-	43	332
265	7	117	23	31	5	30	14	280
99	44	228	52	39	8	-	12	128
49	3	90	10	12	9	12	8	82
26	13	115	35	46	12	1	6	101
23	1	80	18	26	4	31	4	85
14	13	60	42	30	18	-	5	210
6	1	61	16	8	7	29	1	118
17	21	72	27	37	9	-	8	143
45	6	43	14	13	5	28	4	100
9	12	110	18	20	10	-	9	83
14	-	56	21	8	6	28	3	52
17	18	133	59	116	15	-	6	94
12	4	80	26	47	13	43	0	56
12	4	231	48	64	10	-	14	117
14	-	89	12	30	14	11	8	74
2	-	29	-	39	-	-	-	57
-	-	24	6	8	-	-	-	40
-	-	-	-	-	-	-	-	-
-	-	-	-	-	-	-	-	-

Source : Korean Olympic Committee 2012.

### 4-1-3 시도별 종목별 등록선수 수(3)

(단위 : 명)

		수 중	스 키	스 퀴 시	승 마	씨 림
		Scuba	Skiing	Squash	Equestrian	Ssireum
〈2012〉 전 국 Whole Country	전체 Total	361	850	420	479	1 629
	남 Male	235	582	267	355	1 628
	여 Female	126	268	153	124	1
서 울 Seoul	남 Male	32	66	33	45	97
	여 Female	17	41	19	25	-
부 산 Busan	남 Male	19	17	20	12	61
	여 Female	7	3	12	3	-
대 구 Taegu	남 Male	18	30	20	9	71
	여 Female	4	10	8	5	-
인 천 Incheon	남 Male	7	5	14	9	117
	여 Female	8	1	16	2	-
광 주 Kwangju	남 Male	9	20	16	10	43
	여 Female	7	10	13	3	-
대 전 Taejon	남 Male	23	12	9	9	33
	여 Female	13	-	4	1	-
울 산 Ulsan	남 Male	-	4	23	6	69
	여 Female	-	4	12	1	-
세 종 Sejong	남 Male	-	-	-	3	8
	여 Female	-	-	-	-	-
경 기 Kyonggi	남 Male	63	91	48	93	254
	여 Female	28	47	24	45	-
강 원 Kangwon	남 Male	14	185	7	14	89
	여 Female	9	83	5	1	1
충 북 Chungbuk	남 Male	4	24	14	10	128
	여 Female	3	10	6	4	-
충 남 Chungnam	남 Male	24	15	13	20	142
	여 Female	13	3	4	7	-
전 북 Chonbuk	남 Male	5	85	9	38	85
	여 Female	6	49	8	12	-
전 남 Chonnam	남 Male	2	9	4	22	136
	여 Female	3	6	7	2	-
경 북 Kyongbuk	남 Male	9	1	24	32	129
	여 Female	6	-	11	10	-
경 남 Kyongnam	남 Male	6	18	10	15	140
	여 Female	2	1	4	3	-
제 주 Cheju	남 Male	-	-	2	8	26
	여 Female	-	-	-	-	-
시도없음	남 Male	-	-	1	-	-
	여 Female	-	-	-	-	-

자료 : 대한체육회 2012.



## 4-1-3 Registered Athletes by Major City, Province &amp; Sports(3)

(In Person)

아이스하키 Ice Hockey	야 구 Baseball	양 궁 Archery	역 도 Weight Lifting	요 트 Yachting	오리엔티어링 Orienteering	우 슈 Wushu	유 도 Judo	육 상 Track & Field	트라이애 슬론 Triathlon
1 973	10 100	1 617	1 188	582	276	1 844	3 486	6 666	181
1 753	10 093	865	826	482	209	1 484	2 584	4 062	112
220	7	752	362	100	67	360	902	2 604	69
742	1 909	86	49	52	37	83	270	353	9
80	-	56	32	12	8	21	94	185	4
74	617	38	51	50	21	30	162	228	9
7	-	34	25	12	7	15	38	128	4
99	380	67	50	9	-	69	111	137	7
13	-	47	11	2	-	20	40	66	8
46	459	71	64	15	-	23	144	163	6
4	-	64	27	4	-	7	39	148	7
-	442	48	46	4	-	19	41	116	3
-	-	44	21	2	-	2	11	50	3
61	141	46	30	4	-	30	75	117	4
16	-	32	11	1	-	13	22	82	4
-	73	33	18	11	-	43	64	49	4
-	-	37	22	3	-	3	32	26	3
-	30	-	-	-	-	8	-	-	-
-	-	-	-	-	-	-	-	-	-
531	1 004	120	144	33	13	247	537	944	15
63	-	94	41	8	4	47	187	596	7
109	271	90	70	29	-	155	200	187	4
13	-	70	37	5	-	33	88	143	4
-	259	74	49	4	10	69	126	192	8
-	0	51	26	3	4	12	40	103	3
-	274	39	77	21	-	49	162	176	3
-	-	30	18	7	-	12	52	124	3
31	345	33	40	16	-	47	153	218	6
5	-	48	11	6	-	12	53	139	3
14	268	32	27	32	-	25	94	302	3
2	1	47	15	8	-	1	48	179	-
40	198	45	33	21	121	270	264	289	10
15	-	50	26	1	43	67	75	168	7
6	319	29	62	59	-	283	107	226	12
2	-	39	28	11	-	76	57	161	8
-	156	14	16	4	-	34	74	365	9
-	-	9	11	2	-	19	26	306	1
-	2 948	-	-	118	7	-	-	-	-
-	6	-	-	13	1	-	-	-	-

Source : Korean Olympic Committee 2012.

### 4-1-3 시도별 종목별 등록선수 수(4)

(단위 : 명)

		인라인롤러 Roller Sports	정 구 Soft Tennis	조 정 Rowing	체 조 Gymnastics	축 구 Soccer	카 누 Canoeing
〈2012〉 전 국 Whole Country	전체 Total	790	1 520	650	2 276	25 807	654
	남 Male	505	879	414	787	24 172	445
	여 Female	285	641	236	1 489	1 635	209
서 울 Seoul	남 Male	35	51	56	96	4 220	55
	여 Female	15	38	34	186	148	13
부 산 Busan	남 Male	11	42	49	40	1 103	23
	여 Female	13	34	14	63	50	9
대 구 Taegu	남 Male	25	93	24	31	915	32
	여 Female	24	54	2	34	80	15
인 천 Incheon	남 Male	19	47	35	53	835	36
	여 Female	15	42	25	145	84	16
광 주 Kwangju	남 Male	2	46	8	27	692	-
	여 Female	1	27	10	56	50	-
대 전 Taejon	남 Male	11	51	23	27	702	28
	여 Female	11	47	4	23	75	9
울 산 Ulsan	남 Male	6	16	-	37	505	18
	여 Female	8	24	-	83	102	-
세 종 Sejong	남 Male	-	-	-	-	33	-
	여 Female	-	-	-	-	-	-
경 기 Kyonggi	남 Male	198	69	58	126	6 759	50
	여 Female	43	51	41	205	261	31
강 원 Kangwon	남 Male	24	62	25	38	1 230	28
	여 Female	21	39	11	49	140	23
충 북 Chungbuk	남 Male	42	89	27	37	616	35
	여 Female	42	68	18	89	111	27
충 남 Chungnam	남 Male	15	47	21	67	945	32
	여 Female	10	29	16	138	74	17
전 북 Chonbuk	남 Male	35	43	15	70	1 316	25
	여 Female	28	29	9	129	124	7
전 남 Chonnam	남 Male	29	87	15	30	1 035	25
	여 Female	24	63	19	25	64	14
경 북 Kyongbuk	남 Male	27	79	23	51	1 175	26
	여 Female	14	57	10	88	93	11
경 남 Kyongnam	남 Male	25	45	35	44	1 383	32
	여 Female	16	39	23	150	124	17
제 주 Cheju	남 Male	1	12	-	13	708	-
	여 Female	-	-	-	26	55	-
시도없음	남 Male	-	-	-	-	-	-
	여 Female	-	-	-	-	-	-

자료 : 대한체육회 2012.

## 4-1-3 Registered Athletes by Major City, Province &amp; Sports(4)

(In Person)

카바디 Kabaddi	컬링 Curling	탁구 Table Tennis	태권도 Taekwondo	태권권 Taek- kyeon	테니스 Tennis	펜싱 Fencing	하키 Field Hockey	핸드볼 Handball	항공스포츠 Aviation Sports
131	700	1649	8 217	785	1 546	1 559	1 445	2 284	22
94	381	852	6 352	587	921	880	773	1 230	20
37	319	797	1 865	198	625	679	672	1 054	2
-	56	82	670	59	115	165	90	86	8
-	44	75	213	14	70	106	63	123	-
30	30	35	348	49	48	82	27	83	-
33	34	30	108	12	24	57	20	70	-
-	19	50	269	17	42	61	50	77	-
-	24	55	78	7	42	30	59	83	-
-	12	44	410	63	28	43	56	80	-
-	9	77	125	22	30	38	46	104	-
11	24	16	232	38	16	58	56	99	-
-	21	16	71	16	20	33	29	66	-
-	22	44	159	28	30	72	34	54	-
-	10	42	48	10	24	58	32	41	-
-	-	21	162	24	33	23	-	11	-
-	-	31	39	7	23	18	-	37	-
-	-	-	4	-	6	-	-	-	-
-	-	-	-	-	8	-	-	-	-
-	41	130	1435	91	221	115	123	159	3
-	30	159	422	26	118	101	100	86	2
5	21	68	363	16	112	51	16	121	-
-	10	41	94	9	68	35	26	117	-
13	31	43	308	38	49	36	31	86	-
-	22	34	61	9	23	27	35	64	-
11	7	91	461	23	42	13	60	83	-
-	-	45	125	9	32	28	56	51	-
-	28	36	402	20	32	59	40	80	-
-	26	36	111	6	23	46	36	54	-
5	22	44	286	15	28	36	58	51	-
3	22	32	67	12	29	41	58	42	-
-	43	77	397	6	62	18	57	56	-
-	42	61	144	6	54	34	54	50	-
19	20	60	283	86	41	44	57	75	-
1	19	41	107	30	29	23	57	66	-
-	5	11	163	14	16	4	18	29	-
-	6	22	52	3	8	4	-	-	-
-	-	-	-	-	-	-	-	-	9
-	-	-	-	-	-	-	1	-	-

Source : Korean Olympic Committee 2012.

### 4-1-4 소속별 종목별 등록팀 수(1)

(단위 : 개)

	전 체			초등학교 Elementary School		중 학 교 Middle School	
	전 체 Total	남 Male	여 Female	남 Male	여 Female	남 Male	여 Female
〈2012〉 전 체 Total	25 346	14 024	11 322	4 084	3 144	3 545	2 913
육상 Track & Field	1 303	901	402	443	102	260	197
축구 Soccer	861	788	73	324	24	171	19
테니스 Tennis	379	201	178	91	85	40	33
정구 Soft Tennis	242	132	110	54	46	29	27
탁구 Table Tennis	290	145	145	65	70	24	24
핸드볼 Handball	159	84	75	24	21	18	17
역도 Weight Lifting	370	197	173	-	-	102	85
복싱 Boxing	1 033	573	460	-	-	194	116
빙상 Skating	1 366	665	701	408	426	143	151
유도 Judo	697	380	317	126	111	115	98
체조 Gymnastics	552	213	339	80	138	47	85
사이클 Cycling	233	135	98	-	-	45	38
농구 Basketball	203	123	80	34	26	35	21
배구 Volleyball	203	125	78	41	29	31	19
씨름 Ssireum	219	219	-	92	-	52	-
럭비 Rugby	58	56	2	-	-	22	-
레슬링 Wrestling	273	189	84	3	-	82	28
수영 Swimming	1 848	922	926	527	518	240	251
야구 Baseball	486	414	72	214	48	117	24
스키 Skiing	463	235	228	72	70	67	64
승마 Equestrian	259	132	127	25	25	32	31
아이스하키 Ice Hockey	149	86	63	49	49	22	13
하키 Field Hockey	83	43	40	-	-	14	15
검도 Kendo	588	329	259	56	53	91	60
궁도 Korean Archery	722	372	350	-	-	2	2
사격 Shooting	591	296	295	23	23	116	118

자료 : 대한체육회 2012.

## 4-1-4 The Number of Registered Teams by Groups &amp; Sports(1)

(In Number)

고등학교 High School		대학교 College & University		일 반 Adult Teams					
				실업 Business Team		군 Army Team		시 도 군청 City & Province Team	
남 Male	여 Female	남 Male	여 Female	남 Male	여 Female	남 Male	여 Female	남 Male	여 Female
2 612	2 099	1 229	955	1 551	1 356	29	7	974	848
87	62	39	4	16	11	-	3	56	23
137	16	77	5	79	9	-	-	-	-
28	21	22	21	6	6	-	-	14	12
16	16	15	7	2	2	-	-	16	12
17	19	18	15	6	5	1	-	14	12
16	18	21	11	3	2	1	-	1	6
45	42	13	13	7	6	1	-	29	27
171	147	58	54	134	133	1	-	15	10
50	56	26	30	22	22	-	-	16	16
77	60	26	16	22	16	2	-	12	16
35	51	24	29	11	22	1	-	15	14
36	27	19	8	23	17	2	1	10	7
33	19	20	9	-	3	1	-	-	2
27	16	16	6	6	4	1	1	3	3
32	-	16	-	5	-	-	-	22	-
18	-	10	1	5	1	1	-	-	-
47	25	21	11	5	-	1	-	30	20
72	76	34	35	17	18	4	-	28	28
52	-	31	-	-	-	-	-	-	-
45	46	29	27	21	20	-	-	1	1
27	27	20	20	8	7	1	1	19	16
8	-	5	-	2	1	-	-	-	-
15	14	7	4	3	3	1	-	3	4
54	39	37	30	18	9	-	-	73	68
13	13	1	1	14	11	-	-	342	323
73	70	33	33	12	10	2	1	37	40

Source : Korean Olympic Committee 2012.

### 4-1-4 소속별 종목별 등록팀 수(2)

(단위 : 개)

	전 체			초등학교 Elementary School		중 학 교 Middle School	
	전 체 Total	남 Male	여 Female	남 Male	여 Female	남 Male	여 Female
펜싱 Fencing	254	129	125	-	-	55	60
태권도 Taekwondo	1 423	764	659	264	235	220	206
배드민턴 Badminton	289	154	135	65	54	36	30
조정 Rowing	110	57	53	-	-	12	13
인라인롤러 Roller Sports	354	175	179	67	66	46	45
요트 Yachting	308	163	145	22	22	32	34
볼링 Bowling	410	205	205	22	20	81	72
양궁 Archery	378	191	187	67	64	49	49
카누 Canoeing	164	91	73	-	-	30	25
골프 Golf	1 932	1 004	928	348	346	319	292
근대 5종 Modern Pentathlon	193	100	93	12	12	35	26
수상스키 Water Skiing	254	127	127	16	16	23	25
산악자전거 Mountain Climbing	710	362	348	37	36	31	29
보디빌딩 Body Building	771	459	312	-	-	-	-
세팍타크로 Sepaktakraw	44	29	15	-	-	2	-
수중 Scuba	248	123	125	-	-	39	38
우슈 Wushu	735	378	357	64	64	74	74
소프트볼 Softball	26	1	25	-	-	-	6
봅슬레이 Bobsleigh	31	17	14	-	-	1	1
컬링 Curling	98	52	46	4	3	19	12
트라이애슬론 Triathlon	122	62	60	-	-	28	28
바이애슬론 Biathlon	103	51	52	18	18	11	12
스쿼시 Squash	342	177	165	25	25	43	43
당구 Billiard	139	70	69	-	-	12	11
택견 Taekkyeon	425	213	212	47	47	50	50
공수도 Karate	661	334	327	57	54	74	71
루지 Roudge	631	298	333	47	47	72	86
바둑 Baduk	25	12	13	-	-	-	-
오리엔티어링 Orienteering	449	226	223	151	151	40	39
카바디 Kabaddi	59	30	29	-	-	-	-
댄스스포츠 Dance Sport	20	11	9	-	-	-	-
항공스포츠 Aviation Sport	8	4	4	-	-	-	-

자료 : 대한체육회 2012.

## 4-1-4 The Number of Registered Teams by Groups &amp; Sports(2)

(In Number)

고등학교 High School		대학교 College & University		일 반 Adult Teams					
				실업 Business Team		군 Army Team		시 도 군청 City & Province Team	
남 Male	여 Female	남 Male	여 Female	남 Male	여 Female	남 Male	여 Female	남 Male	여 Female
34	33	12	8	12	5	1	-	15	19
157	106	81	75	25	23	-	-	17	14
21	21	16	15	7	5	1	-	8	10
20	22	10	5	6	5	1	-	8	8
27	33	12	11	11	12	-	-	12	12
22	17	17	14	47	44	-	-	23	14
42	48	31	31	20	22	1	-	8	12
24	35	18	14	23	13	1	-	9	12
24	18	11	9	9	8	2	-	15	13
290	245	40	40	6	5	-	-	1	-
20	26	6	8	14	16	1	-	12	5
19	19	12	13	55	53	-	-	2	1
68	56	43	45	183	182	-	-	-	-
110	31	39	29	281	235	-	-	29	17
13	5	8	3	1	5	-	-	5	2
42	44	22	22	16	16	-	-	4	5
106	100	53	53	77	66	-	-	4	-
1	8	-	7	-	4	-	-	-	-
6	5	3	2	7	6	-	-	-	-
11	11	3	3	3	5	-	-	12	12
11	10	2	2	20	19	-	-	1	1
6	6	7	7	6	7	-	-	3	2
39	37	20	18	45	38	-	-	5	4
23	23	1	1	34	34	-	-	-	-
42	40	22	23	52	52	-	-	-	-
96	99	54	54	53	49	-	-	-	-
93	111	29	33	53	52	-	-	4	4
3	3	7	8	2	2	-	-	-	-
8	6	1	1	24	24	-	-	2	2
2	1	3	3	6	6	-	-	19	19
1	-	8	8	2	1	-	-	-	-
-	-	-	-	4	4	-	-	-	-

Source : Korean Olympic Committee 2012.

### 4-1-5 소속별 종목별 등록선수 수(1)

(단위 : 명)

	전 체 Total			초등학교 Elementary School		중 학 교 Middle School	
	전 체 Total	남 Male	여 Female	남 Male	여 Female	남 Male	여 Female
〈2012〉 전 체 Total	128 701	99 687	29 014	23 296	7 074	23 762	7 164
육상 Track & Field	6 666	4 062	2 604	1 411	1 013	1 067	679
축구 Soccer	25 807	24 172	1 635	7 794	493	6 360	467
테니스 Tennis	1 546	921	625	318	250	207	128
정구 Soft Tennis	1 520	879	641	308	252	194	157
탁구 Table Tennis	1 649	852	797	384	351	151	142
핸드볼 Handball	2 284	1 230	1 054	387	326	238	218
역도 Weight Lifting	1 188	826	362	-	-	365	136
복싱 Boxing	2 209	2 054	155	-	-	794	2
빙상 Skating	1 646	727	919	301	508	127	214
유도 Judo	3 486	2 584	902	492	111	811	307
체조 Gymnastics	2 276	787	1 489	279	533	181	313
사이클 Cycling	862	641	221	-	-	188	59
농구 Basketball	2 414	1 556	858	414	336	424	213
배구 Volleyball	2 324	1 474	850	404	307	356	223
씨름 Ssireum	1 629	1 628	1	481	1	416	-
럭비 Rugby	1 461	1 440	21	-	-	519	-
레슬링 Wrestling	1 808	1 624	184	5	-	767	20
수영 Swimming	3 751	2 191	1 560	916	759	576	406
야구 Baseball	10 100	10 093	7	4 361	7	3 125	-
스키 Skiing	850	582	268	173	84	116	64
승마 Equestrian	479	355	124	20	9	22	16
아이스하키 Ice Hockey	1 973	1 753	220	1 144	180	292	21
하키 Field Hockey	1 445	773	672	-	-	293	257
검도 Kendo	2 371	2 070	301	284	33	468	50
궁도 Korean Archery	9 685	8 599	1 086	-	-	14	4
사격 Shooting	3 378	2 220	1 158	19	6	470	428

자료 : 대한체육회 2012.



## 4-1-5 The Number of Registered Athletes by Groups &amp; Sports(1)

(In Person)

고등학교 High School		대학교 College & University		일 반 Adult Teams					
				실업 Business Team		군 Army Team		시 도 군청 City & Province Team	
남 Male	여 Female	남 Male	여 Female	남 Male	여 Female	남 Male	여 Female	남 Male	여 Female
2 0528	6 398	10 981	2 855	8 427	2 440	322	7	12 371	3 076
898	488	312	144	108	60	8	-	258	220
5 059	344	2 776	128	2 183	203	-	-	-	-
196	105	125	85	18	15	-	-	57	42
138	133	126	14	15	16	-	-	98	69
135	138	79	78	38	40	6	-	59	48
194	203	336	188	44	30	17	-	14	89
277	135	81	22	12	12	11	-	80	57
590	73	217	16	369	61	17	-	67	3
95	82	81	51	52	33	-	-	71	31
813	263	307	131	67	28	31	-	63	62
116	158	127	119	29	309	9	-	46	57
206	85	111	6	55	27	15	-	66	44
394	160	307	100	-	27	17	-	-	22
339	194	224	50	92	34	19	-	40	42
307	-	216	-	24	-	-	-	184	-
501	-	303	3	92	18	25	-	-	-
451	86	237	36	34	0	12	-	118	42
339	227	136	66	79	17	11	-	134	85
1 663	-	944	-	-	-	-	-	-	-
108	52	80	35	99	31	-	-	6	2
35	19	52	27	18	0	3	-	205	53
133	-	108	-	76	19	-	-	-	-
240	233	129	76	35	34	20	-	56	72
500	58	397	61	158	2	-	-	263	97
99	32	17	1	70	2	-	-	8 399	1 047
421	350	157	107	82	36	35	7	1 036	224

Source : Korean Olympic Committee 2012.

## 4-1-5 소속별 종목별 등록선수 수(2)

(단위 : 명)

	전 체			초등학교 Elementary School		중 학 교 Middle School	
	Total			남 Male	여 Female	남 Male	여 Female
	전 체 Total	남 Male	여 Female				
펜싱 Fencing	1 559	880	679	-	-	347	315
태권도 Taekwondo	8 217	6 352	1 865	1 019	147	1 971	599
배드민턴 Badminton	2080	1183	897	462	375	308	195
조정 Rowing	650	414	236	-	-	35	36
인라인롤러 Roller Sports	790	505	285	157	86	126	67
요트 Yachting	582	482	100	31	10	74	31
볼링 Bowling	1 521	866	655	31	17	247	156
양궁 Archery	1 617	865	752	314	265	198	192
카누 Canoeing	654	445	209	-	-	144	73
골프 Golf	3 103	2 059	1 044	248	194	558	365
근대 5종 Modern Pentathlon	473	346	127	10	12	125	23
수상스키 Water Skiing	254	184	70	12	4	21	13
산악전거 Mountain Climbing	1 467	1084	383	31	25	23	14
보디빌딩 Body Building	1 554	1413	141	-	-	-	-
세팍타크로 Sepaktakraw	256	178	78	-	-	13	-
수중 Scuba	361	235	126	-	-	49	20
우슈 Wushu	1 844	1 484	360	355	109	284	82
소프트볼 Softball	436	22	414	-	-	1	120
봅슬레이 Bobsleigh	122	106	16	-	-	5	-
컬링 Curling	700	381	319	33	34	117	94
트라이애슬론 Triathlon	181	112	69	-	-	45	22
바이애슬론 Biathlon	248	160	88	49	38	43	21
스쿼시 Squash	420	267	153	25	11	40	28
당구 Billiard	886	814	72	-	-	13	3
택견 Taekkyeon	785	587	198	203	65	137	43
공수도 Karate	1 154	885	269	162	43	155	36
댄스 스포츠 Dance Sport	840	345	495	11	67	33	79
루지 Roudge	37	20	17	-	-	-	-
오리엔티어링 Orienteering	674	597	77	248	13	109	13
바둑 Baduk	276	209	67	-	-	-	-
카바디 Kabaddi	131	94	37	-	-	-	-
항공스포츠 Aviation Sports	22	20	2	-	-	-	-

자료 : 대한체육회 2012.

## 4-1-5 The Number of Registered Athletes by Grade &amp; Event(2)

(In Person)

고등학교 High School		대학교 College & University		일 반 Adult Teams					
				실업 Company-Owned		군 Army-Owned		시 도 군청 City & Province-Owned	
남 Male	여 Female	남 Male	여 Female	남 Male	여 Female	남 Male	여 Female	남 Male	여 Female
280	186	117	73	44	15	10	-	82	90
2 078	628	1 144	359	48	50	18	-	74	82
181	144	125	98	44	37	6	-	57	48
190	99	114	37	27	14	6	-	42	50
86	62	30	20	59	14	-	-	47	36
82	12	34	8	174	21	-	-	87	18
230	180	157	101	128	124	1	-	72	77
119	141	66	61	130	51	8	-	30	42
154	69	72	17	14	15	10	-	51	35
1 063	435	176	50	13	-	-	-	1	-
121	40	32	18	11	34	4	-	43	-
22	12	23	6	105	35	-	-	1	-
178	57	98	39	754	248	-	-	-	-
164	-	84	3	1 055	133	-	-	110	5
88	34	44	13	6	22	-	-	27	9
91	58	50	14	42	24	-	-	3	10
395	73	144	53	289	43	-	-	17	-
20	137	-	108	1	49	-	-	-	-
28	6	11	4	62	6	-	-	-	-
86	74	15	8	27	27	-	-	103	82
10	5	2	3	54	39	-	-	1	-
30	16	13	2	15	5	3	-	7	6
72	50	38	28	84	33	-	-	8	3
35	20	2	-	764	49	-	-	-	-
74	21	53	20	120	49	-	-	-	-
248	85	215	81	105	24	-	-	-	-
87	127	36	39	159	164	-	-	19	19
3	1	16	14	1	2	-	-	-	-
44	8	1	-	185	41	-	-	10	2
9	-	20	6	21	7	-	-	159	54
13	-	64	28	17	9	-	-	-	-
-	-	-	-	20	2	-	-	-	-

Source : Korean Olympic Committee 2012.

4-1-6 국가대표선수의 월별 훈련일수<sup>주)</sup>  
 The Number of National Athletes in Training by Months

(단위 : 일)

(In Days)

월 Month	대상 일수 Day	하 계 종 목 Summer Events			동 계 종 목 Winter Events		
		훈련일수	주말휴가	자율훈련	훈련일수	주말휴가	자율훈련
1 월 January	31	20	9	3	20	9	3
2 월 February	29	21	8	-	17	8	4
3 월 March	31	22	9	-	22	9	-
4 월 April	30	21	9	-	21	9	-
5 월 May	31	23	8	-	19	8	4
6 월 June	30	21	9	-	21	9	-
7 월 July	31	22	9	-	22	9	-
8 월 August	31	23	8	-	23	8	-
9 월 September	30	20	10	2	20	10	2
10 월 October	31	14	8	8	22	8	8
11 월 November	30	22	8	-	22	8	-
12 월 December	31	21	10	-	21	10	-
전체 Total	366	250	105	13	250	105	21

자료 : 대한체육회 2012.

Source : Korean Olympic Committee 2012.

주 : 태릉선수촌 입촌 훈련인원 기준

4-1-7 국가대표선수의 해외전지훈련 현황(1)  
The Number of Athletes & Staffs in Oversea Training

(단위 : 명)

(In Person)

	인 원 People			기 간 Period	장 소 Place	
	전 체 Total	임 원 Staff	선 수 Athlete			
<2007>	1 330	245	1 085	27종목 82건		
<2008>	1 067	212	855	29종목 74건		
<2009>	1 207	277	930	24종목 99건		
<2010>	1 220	267	953	30종목 90건		
<2011>	1 216	263	953	34종목 63건		
<2012>	1 188	304	884	30종목 60건		
육상	마라톤	10	3	7	6.1~30(30일)	미국
	창던지기	3	2	1	7.04~7.10(7일)	핀란드
	중장거리	3	1	2	6.25~7.02(8일)	핀란드
	단거리	6	1	5	5.28~6.13(17일)	이탈리아, 독일, 체코
양궁	마라톤(전종목)	9	2	7	7.02~7.30(23일)	일본
	전종목	14	6	8	4.8~4.15(8일)	중국
	전종목	14	6	8	4.28~5.08(11일)	터키
배드민턴	전종목	28	7	21	2.25~3.20(25일)	독일, 영국, 스위스
	전종목	54	14	40	4.15~5.7(23일)	중국, 인도, 말레이시아
	전종목	46	10	36	6.3~6.25(23일)	태국, 인도네시아, 싱가포르
	전종목	10	1	9	11.5~11.27(23일)	아이슬란드, 노르웨이, 스코틀랜드
복싱	전종목	21	4	17	12.10~12.25(16일)	인도
	남자	10	2	8	2.7~2.27(21일)	헝가리, 불가리
	여자	4	1	3	2.12~2.27(16일)	불가리아
	남자	7	3	4	5.15~5.28(14일)	우즈베키스탄
사이클	남자	7	3	4	6.01~6.16(16일)	영국
	옴니엄,스프린트	4	-	4	1.1~3.20(78일)	스위스
	남자중장거리	6	1	5	1.20~2.20(32일)	말레이시아, 영국
	여자도로	5	1	4	1.20~2.19(31일)	말레이시아
	남자중장거리	7	2	5	3.19~4.09(22일)	호주
	남여옴니엄,여단거리	4	-	4	3.21~4.12(23일)	스위스
	남여옴니엄,여단거리	4	-	4	4.27~7.28(93일)	스위스
	여자도로	8	2	6	5.07~5.19(13일)	중국
펜싱	남 플러레	8	1	7	1.24~30(7일)	프랑스
	남 에페	4	1	3	2.28~3.20(22일)	에스토니아, 프랑스
	남 사브르	5	1	4	2.29~3.20(21일)	헝가리, 러시아
	여 플러레	5	1	4	3.06~3.27(22)	이태리, 헝가리
	여 에페	5	1	4	3.6~3.27(22일)	스페인, 프랑스
	여 에페	5	1	4	4.30~5.23(23일)	브라질,쿠바
	여 사브르	4	1	3	3.06~3.19(14일)	터키,러시아
체조	남자	11	5	6	4.27~5.06(10일)	일본
	남자	14	4	10	6.1~14(14일)	벨기에
	여자	11	4	7	1.5~14(10일)	영국
	리듬체조	5	1	4	4.10~23(14일)	영국

### 4-1-7 국가대표선수의 해외전지훈련 현황(2) The Number of Athletes & Staffs in Oversea Training

(단위 : 명)

(In Person)

		인 원 People			기 간 Period	장 소 Place
		계 Total	임 원 Staff	선 수 Athlete		
핸드볼	남자	23	6	17	4.02~4.16(15일)	영국, 런던
	남자	24	6	18	5.26~6.07(13일)	독일, 헝가리
	남자	23	5	18	12.15~12.23(9일)	브라질
	여자	22	4	18	5.14~6.03(21일)	루마니아, 오스트리아, 프랑스
하키	여자	22	4	18	1.6~2.8(34일)	아르헨티나
	여자	23	5	18	3.04~3.17(14일)	호주
	여자	22	4	18	4.26~5.14(19일)	영국, 독일
	남자	22	4	18	1.18~2.14(28일)	뉴질랜드
	남자	22	4	18	3.02~3.20(19일)	영국, 아일랜드
	남자	22	4	18	4.20~5.03(14일)	독일, 네델란드
	남자	23	5	18	11.20~12.05(16일)	아르헨티나
유도	남	6	1	5	2.1~2.28(28일)	프랑스, 오스트리아
	남	5	1	4	2.1~2.14(14일)	프랑스, 오스트리아
	남	6	1	5	2.16~2.28(13일)	독일, 체코
	남	20	4	16	4.08~4.14(7일)	일본
	남	15	4	11	7.02~7.07(6일)	일본
	남	24	4	20	12.17~12.22(6일)	중국
	여	15	4	11	1.26~2.28(34일)	불가리아 등 5개국
근대5종	전종목	9	3	6	2.15~3.21(36일)	미국
	전종목	1	-	1	4.16~4.24(9일)	러시아
	전종목	5	2	3	5.25~5.28(4일)	중국
	요트 레이저, 레디얼, 470	8	4	4	1.10~2.8(30일)	뉴질랜드
요트	RX:X	3	1	2	1.15~2.13(30일)	태국, 뉴질랜드
	RX:X	4	2	2	3.09~3.30(22일)	스페인, 프랑스
	레이저	2	1	1	3.09~4.16(30일)	스페인, 프랑스
	레이저	2	1	1	5.08~6.01(25일)	독일, 네델란드, 영국
	레디얼	2	1	1	5.8~5.21(14일)	독일, 네델란드, 영국
	470	3	1	2	5.3~5.19(17일)	스페인, 영국
	RX:X	4	2	2	5.25~6.10(17일)	영국
	옵티미스트	7	1	6	12.08~12.31(25일)	싱가포르, 뉴질랜드
사격	전종목	41	10	31	1.7~22(16일)	카타르
	전종목	73	15	58	2.18~3.17(29일)	태국

## 4-1-7 국가대표선수의 해외전지훈련 현황(3)

		인 원 People			기 간 Period	장 소 Place
		계 Total	임 원 Staff	선 수 Athlete		
사격	전종목	38	12	26	4.16~4.30(15일)	영국
	소총, 권총	18	6	12	5.20~5.29(10일)	독일
수영	전종목	24	6	18	6.14~25(12일)	중국
	경영	37	7	30	2.29~3.21(22일)	영국, 아일랜드
	경영	21	6	15	6월중 (20일)	영국
탁구	경영	5	2	3	5.22~5.28(7일)	일본
	전종목	17	5	12	2.5~2.20(16일)	카타르, 쿠웨이트
	전종목	20	6	14	2.21~3.02(11일)	마카오
레슬링	자유형	10	3	7	3.15~4.2(19일)	카자흐스탄
	여자자유형	6	2	4	3.26~4.5(11일)	카자흐스탄
	그레코로만형	8	3	5	3.26~4.5(11일)	카자흐스탄
	전종목	18	6	12	4.24~30(7일)	중국
	전종목	14	5	9	5.01~5.08(8일)	핀란드
볼링	그레코로만형	11	3	8	5.16~6.04(20일)	러시아, 루마니아, 이태리
	그레고만형	9	2	7	11.15~11.28(14일)	카자흐스탄
	자유형(남, 여)	14	3	11	11.15~11.26(12일)	프랑스
	전종목	20	4	16	5.27~6.04(9일)	싱가포르
스키	전종목	10	2	8	9.26~10.03(8일)	태국
	크로스컨트리	10	2	8	11.21~12.12(21일)	핀란드
	점프	7	2	5	12.18~12.31(14일)	스위스, 오스트리아
	스노보드(FS)	5	1	4	11.28~12.31(34일)	미국
	스노보드(AL)	5	1	4	12.01~12.20(20일)	독일, 오스트리아
트라이애슬론	프리스타일	3	1	2	12.23~12.31(9일)	미국
	전종목	10	2	8	1.5~1.31(27일)	뉴질랜드
카누	스프린트	17	2	15	10.15~10.22(8일)	우즈베키스탄
배구	여	15	3	12	5.1~5.7(7일)	중국
스쿼시	전종목	12	2	10	4.29~5.8(10일)	쿠웨이트
럭비	전종목	10	2	8	8.30~9.03(5일)	말레이시아
정구	전종목	14	2	12	10.23~11.01(10일)	대만
루지	전종목	6	1	5	2.4~21(18일)	독일, 라트비아
B,S	전종목	15	3	12	1.4~2.28(57일)	미국, 캐나다
승마	마장마술	2	1	1	1.05~3.01(57일)	미국
아이스하키	여자	20	3	17	9.24~10.2(9일)	폴란드
바이애슬론	여자	3	1	2	10.23~12.31(69일)	독일, 오스트리아, 이태리, 스웨덴
빙상	스피드	21	17	4	11.10~12.03(24일)	네델란드, 러시아, 카지흐스탄
컬링	여자	6	1	5	2.27~3.27(30일)	캐나다

## 4-2 국내대회 National Sports Games

### 4-2-1 국내경기대회 개최횟수(1) The Number of National Sports Games by Sports

(단위 : 회)

(In Number)

	전 체 Total			대통령기 President's Cup	국무총리기 Prime minister's Cup	문화체육관광부 장관기 Minister's Cup	대한체육회장기 President's Cup of KOC	기타대회 Others
	2010	2011	2012					
전 체 Total	468	483	485	29	2	24	8	422
육 상 Track & Field	22	23	23	1	-	1	-	21
축 구 Soccer	38	40	39	2	-	1	-	36
테니스 Tennis	23	22	22	1	-	1	-	20
정 구 Soft Tennis	15	15	15	1	1	1	-	12
탁 구 Table Tennis	13	14	14	1	-	1	-	12
핸드볼 Handball	12	12	12	-	-	-	-	12
역 도 Weight Lifting	5	5	5	-	-	1	-	4
복 싱 Boxing	8	10	10	1	-	-	-	9
빙 상 Skating	9	24	24	-	-	-	-	24
유 도 Judo	14	14	14	1	-	-	-	13
체 조 Gymnastics	16	16	16	-	-	2	1	13
사이클 Cycling	10	5	5	1	-	1	-	3
농 구 Basketball	13	13	13	1	-	-	-	12
배 구 Volleyball	12	11	12	1	1	-	-	10
씨 림 Ssireum	7	7	7	1	-	-	-	6
럭비풋볼 Rugby Football	7	7	7	1	-	1	-	5
레슬링 Wrestling	6	6	6	1	-	1	-	4
수 영 Swimming	7	7	7	1	-	-	-	6
야 구 Baseball	19	17	19	3	-	-	-	16
스 키 Skiing	18	11	11	-	-	-	1	10
승 마 Equestrian	11	11	11	1	-	-	-	10
아이스하키 Ice Hockey	7	7	7	-	-	1	-	6
하 키 Field Hockey	6	6	6	1	-	1	-	4
검 도 Kendo	16	16	15	1	-	1	-	13
궁 도 Korean Archery	7	7	7	-	-	-	-	7
스쿼시 Squash	5	5	5	-	-	-	1	4
당구 Billiard	1	1	1	-	-	-	1	-

자료 : 대한체육회 2012

Source : Korean Olympic Committee 2012



### 4-2-1 국내경기대회 개최횟수(2) The Number of National Sports Games by Event

(단위 : 회)

(In Number)

	전 체 Total			대통령기 President's Cup	국무총리기 Prime minister's Cup	문화체육관광부 장관기 Minister's Cup	대한체육회장기 President's Cup of KOC	기타대회 Others
	2010	2011	2012					
사 격 Shooting	10	11	11	-	-	1	-	10
펜 싱 Fencing	8	8	8	1	-	1	-	6
태권도 Taekwondo	18	18	17	1	-	2	-	14
배드민턴 Badminton	7	7	7	-	-	-	-	7
조 정 Rowing	5	5	5	1	-	-	-	4
인라인롤러 Roller Sports	5	5	5	-	-	1	1	3
요 트 Yachting	6	5	5	1	-	-	-	4
볼 링 Bowling	10	10	10	1	-	1	1	7
양 궁 Archery	9	9	9	1	-	1	-	7
카 누 Canoeing	6	5	5	-	-	-	-	5
골 프 Golf	11	13	13	-	-	1	-	12
근대 5종 Modern Pentathlon	4	4	4	-	-	1	-	3
수상스키 Water Skiing	3	3	3	-	-	-	-	3
산 악 Mountain Biking	5	6	5	1	-	-	-	4
보디빌딩 Body Building	5	5	5	-	-	-	-	5
세팍타크로 Sepaktakraw	3	3	3	-	-	-	-	3
수 중 Water Sports	4	4	4	-	-	-	-	4
우 슈 Wushu	4	2	2	-	-	-	-	2
소프트볼 Softball	3	3	3	-	-	-	-	3
트리아슬론 Triathlon	5	7	8	-	-	-	-	8
컬 링 Curling	4	6	6	-	-	-	-	6
바이애슬론 Biathlon	3	3	3	-	-	1	-	2
택견 Taekkyeon	1	4	4	1	-	-	1	2
공수도 Karate	2	4	4	-	-	-	1	3
댄스스포츠 Dance Sports	-	1	1	-	-	-	-	1
봅슬레이스켈레톤	-	-	1	-	-	-	-	1
루지 Roudge	-	-	1	-	-	-	-	1

### 4-2-2 전국체육대회 참가인원수 The Number of Entry Athletes in National Sports Games

(단위 : 명)

(In Person)

	전 체 Total	임 원 Staff	선 수 Athlete		
			남자 Male	여자 Female	소계 Subtotal
< 2008 >	24 922	6 434	12 122	6 396	18 488
<2009>	25 538	6 660	12 380	6 396	18 789
<2010>	24 271	6 575	12 021	6 264	18 295
<2011>	24 838	6 388	12 025	6 425	18 450
<2012>	24 159	5 907	11 897	6 355	18 252
서울 Seoul	1 783	411	882	490	1 372
부산 Busan	1 588	384	808	396	1 204
대구 Taegu	1 644	417	808	419	1 227
인천 Incheon	1 502	311	754	437	1 191
광주 Kwangju	1 312	325	692	295	987
대전 Taejon	1 429	399	691	339	1 030
울산 Ulsan	952	279	454	219	673
세종 Sejong	214	68	129	17	146
경기 Kyonggi	1 983	440	968	575	1 543
강원 Kangwon	1 411	304	705	402	1 107
충북 Chungbuk	1 443	367	680	396	1 076
충남 Chungnam	1 651	407	810	434	1 244
전북 Chonbuk	1 530	367	738	425	1 163
전남 Chonnam	1 635	421	783	431	1 214
경북 Kyongbuk	1 700	399	824	477	1 301
경남 Kyongnam	1 727	410	859	458	1 317
제주 Cheju	630	173	311	146	457
재일본 Japan	112	52	43	17	60
재미국 America	-	-	-	-	-
재독일 Germany	56	26	23	7	30
재캐나다 Canada	-	-	-	-	-
재홍콩 Hongkong	36	34	8	42	78
재브라질 Brazil	10	2	2	4	14
재호주 Australia	95	50	33	12	45
재스페인 Spain	14	10	2	2	4
재아르헨티나 Argentina	33	15	18	0	18
재괌 Guam	38	31	11	42	80
재사이판 Saipan	85	42	31	12	43
재뉴질랜드 NewZealand	69	39	24	6	30
재필리핀 Philippines	100	48	36	16	52
재중국 China	104	50	41	13	54
재영국 England	29	9	18	2	20
재말레이시아 Malaysia	22	10	7	5	12
재인도 India	120	69	33	18	51

자료 : 대한체육회 「전국체육대회」 각년도.

Source : Korean Olympic Committee Yearbook of National Sports Festival,  
Each year.

### 4-2-3 전국장애인체육대회 참가인원수 The Number of Athletes & Staffs in National Festival for the Disabled

(단위 : 명)

(In Person)

구 분	합 계 Total	임 월 Staff	선 수 Athlete		
			소계 Subtotal	남자 Male	여자 Female
< 1996 >	1 740	435	1 305	1 081	224
< 1997 >	1 756	416	1 340	1 115	225
< 1998 >	1 964	653	1 311	1 090	221
< 1999 >	1 766	432	1 334	1 109	225
< 2000 >	1 713	338	1 375	1 139	236
< 2001 >	2 020	520	1 500	1 254	246
< 2002 >	-	-	-	-	-
< 2003 >	2 095	395	1 538	1 289	249
< 2004 >	2 241	399	1 892	1 376	280
< 2005 >	2 586	701	1 885	2 090	496
< 2006 >	3 272	810	2 462	2 010	452
< 2007 >	4 031	988	2 991	2 441	550
< 2008 >	5 468	1 368	4 100	3 238	862
< 2009 >	6 350	1 653	4 692	3 697	995
< 2010 >	6 747	1 795	4 952	3 866	1 086
< 2011 >	7 095	1 970	5 125	3 837	1 288
< 2012 >	6 993	2 006	4 987	3 770	1 217
서 울 Seoul	652	174	478	350	128
부 산 Busan	456	130	326	262	64
대 구 Daegu	416	81	335	237	98
인 천 Incheon	501	122	379	285	94
광 주 Gwangju	402	114	288	216	72
대 전 Daejeon	433	119	314	243	71
울 산 Ulsan	459	168	291	215	76
경 기 Gyeonggi	764	217	547	396	151
강 원 Gangwon	359	108	251	206	45
충 북 Chungbuk	493	142	351	281	70
충 남 Chungnam	319	103	216	166	50
전 북 Jeonbuk	314	111	203	160	43
전 남 Jeonnam	339	119	220	174	46
경 북 Gyeongbuk	417	99	318	234	84
경 남 Gyeongnam	359	89	270	204	66
제 주 Jeju	310	110	200	141	59

자료 : 대한장애인체육회 2012

Source : Korea Sports Association for the Disabled 2012.

주 : 보호자 및 비장애인 선수 포함.

### 4-2-4 지역별 국내경기대회 개최횟수 The Number of National Sports Games by Major City & Province

(단위 : 회)

(In Number)

	전 체 Total	대통령기 President's Cup	국무총리기 Prime minister's Cup	문화체육관광부 장관기 Minister's Cup	대한체육회장기 President's Cup of KOC	기타대회 Others
〈2012〉	485	29	2	24	8	422
서울 Seoul	35	1	—	—	—	34
부산 Busan	9	1	—	—	—	8
대구 Daegu	19	1	—	3	1	13
인천 Incheon	6	1	—	1	—	4
광주 Gwangju	3	—	—	—	—	3
대전 Daejon	5	—	—	—	1	4
울산 Ulsan	3	—	—	—	1	2
경기 Gyonggi	20	2	—	1	—	17
강원 Gangwon	61	1	—	3	1	56
충북 Chungbuk	27	2	2	2	—	21
충남 Chungnam	11	1	—	—	—	10
전북 Jeonbuk	20	—	—	—	—	20
전남 Jeonnam	28	—	—	—	—	28
경북 Gyongbuk	46	3	—	4	—	39
경남 Gyongnam	23	2	—	1	—	20
제주 Jeju	5	—	—	—	—	5
기타 Others	165	14	—	9	4	138

### 4-2-5 전국동계체육대회 참가현황 The Number of Athletes in National Winter Sports Games

(단위 : 명)

(In Person)

	전 체 Total	임 원 Staff	선 수 Athlete		
			남자 Male	여자 Female	소계 Subtotal
<2007>	3 292	1 041	1 510	741	2 251
<2008>	3 381	1 091	1 538	752	2 290
<2009>	3 434	1 132	1 546	756	2 302
<2010>	3 572	1 228	1 586	758	2 344
<2011>	3 576	1 210	1 572	794	2 366
<2012>	3 538	1 155	1 560	823	2 383
서울 Seoul	665	142	376	147	523
부산 Busan	231	84	75	72	147
대구 Daegu	250	78	108	64	172
인천 Incheon	176	64	83	29	112
광주 Gwangju	138	50	52	36	88
대전 Daejon	94	39	43	12	55
울산 Ulsan	61	45	7	9	16
경기 Gyonggi	487	116	219	152	371
강원 Gangwon	389	86	232	71	303
충북 Chungbuk	176	84	58	34	92
충남 Chungnam	77	37	33	7	40
전북 Jeonbuk	321	132	98	91	189
전남 Jeonnam	187	79	65	43	108
경북 Gyongbuk	199	74	82	43	125
경남 Gyongnam	76	36	27	13	40
제주 Jeju	11	9	2	-	2

자료 : 대한체육회 2012.

Source : Korean Olympic Committee 2012.

### 4-2-6 전국소년체육대회 참가현황

#### The Number of Athletes in National Youth Sports Games

(단위 : 명)

(In Person)

	전 체 Total	임 원 Staff	선 수 Athlete		
			남자 Male	여자 Female	소계 Subtotal
<2007>	16 576	4 776	6 941	4 859	11 801
<2008>	16 816	4 923	7 004	4 889	11 893
<2009>	16 988	4 926	7 169	4 895	12 064
<2010>	16 998	4 924	7 228	4 846	12 074
<2011>	16 879	4 875	7 171	4 833	12 004
<2012>	16 416	4 717	7 017	4 682	11 699
서울 Seoul	1 065	273	466	326	792
부산 Busan	1 030	320	445	265	710
대구 Daegu	1 104	332	461	311	772
인천 Incheon	1 010	251	446	313	759
광주 Gwangju	988	296	418	274	692
대전 Daejeon	1 062	307	456	299	755
울산 Ulsan	845	295	338	212	550
경기 Gyonggi	1 202	351	488	363	851
강원 Gangwon	971	240	425	306	731
충북 Chungbuk	1 106	313	468	325	793
충남 Chungnam	1 061	317	450	294	744
전북 Jeonbuk	1 099	324	469	306	775
전남 Jeonnam	1 115	327	472	316	788
경북 Gyongbuk	1 089	318	463	328	791
경남 Gyongnam	1 122	340	467	315	782
제주 Jeju	547	133	285	129	414

자료 : 대한체육회 2012.

Source : Korean Olympic Committee 2012.

## 4-3 국제대회 International Games

### 4-3-1 종목별 국제경기대회 참가횟수 및 참가인원수 The Number of International Games and Entry Athletes

(단위 : 회, 명)

	참가횟수 Number of Participation	참가인원 Number of Participant
〈2010〉	685	15 916
〈2012〉		
전 체 Total	437	8 819
육 상 Track & Field	18	152
축 구 Soccer	-	-
테니스 Tennis	-	-
정 구 Soft Tennis	16	320
탁 구 Table Tennis	38	666
핸드볼 Handball	11	238
역 도 Weight Lifting	7	137
복 싱 Boxing	6	48
유 도 Judo	-	-
체 조 Gymnastics	-	-
농 구 Basketball	6	113
배 구 Volleyball	19	362
럭비풋볼 Rugby Football	8	190
레슬링 Wrestling	17	283
수 영 Swimming	7	100
야 구 Baseball	5	129
스 키 Skiing	-	-
승 마 Equestrian	7	41
아이스하키 Ice Hockey	11	281
하 키 Field Hockey	12	280
사 격 Shooting	8	203
사 이 클 Cycling	23	192

### 4-3-1 종목별 국제경기대회 참가횟수 및 참가인원수

#### The Number of International Games and Entry Athletes

(In Number, Person)

	참가횟수 Number of Participation	참 가 인 원 Number of Participant
펜싱 Fencing	53	389
태권도 Taekwondo	-	-
배드민턴 Badminton	46	1,226
조정 Rowing	10	79
인라인롤러 Roller Sports	5	106
검도 Kendo	-	-
요트 Yachting	14	168
볼링 Bowling	4	45
양궁 Archery	6	39
카누 Canoeing	3	28
골프 Golf	13	57
근대 5종 Modern Pentathlon	12	89
수상스키 Water Skiing	-	-
보디빌딩 Body Building	4	55
세팍타크로 Sepaktakraw	-	-
수중 Water Sports	-	-
우슈 Wushu	3	74
소프트볼 Softball	1	24
빙상 Skating	-	-
산악 Mountain peak	-	-
루지-봅슬레이-스켈레톤 Roudge-Bobsleigh-Skeleton	-	-
컬링 Curling	-	-
트라이애슬론 Triathlon	-	-
바이애슬론 Biathlon	14	99
스쿼시 Squash	4	35
공수도 Karate	9	1,596
댄스스포츠 Dancesports	11	118
바둑 Baduk	4	692
오리엔테어링 Orienteering	-	-
당구 Billiard	2	165

자료 : 대한체육회 2012

주 : 2004년부터 스켈레톤 추가되었음.

Source : Korean Olympic Committee 2012



### 4-3-2 올림픽경기대회 참가현황 Results of Olympic Games

(단위 : 개, 명)

(In Number, Person)

차수 No. 기간 Period	개최지 Place		참가국수 Number of Countries	한국참가현황 Korea					순위 Ranking
				종목 sports	인원 The number of Participants	메달수 Number of Medal			
	지명 City	국명 Country				금 Gold	은 Silver	동 Bronze	
16회 1956. 11. 22-12. 8	멜버른	호주	69	6	57	0	1	1	29
17회 1960. 8. 25- 9. 11	로마	이탈리아	84	8	67	0	0	0	34
18회 1964. 10. 10-10. 24	동경	일본	94	15	224	0	2	1	27
19회 1968. 10. 12-10. 27	멕시코시티	멕시코	108	10	76	0	1	1	36
20회 1972. 8. 26- 9. 21	뮌헨	서독	123	8	68	0	1	0	33
21회 1976. 7. 17- 8. 1	몬트리올	캐나다	94	5	72	1	1	4	19
22회 1980. 7. 19- 8. 3	모스크바	소련	81	-	불참	-	-	-	-
23회 1984. 7. 28- 8. 12	LA	미국	140	21	288	6	6	7	10
24회 1988. 9. 17-10. 2	서울	한국	160	23	602	12	10	11	4
25회 1992. 7. 25- 8. 9	바르셀로나	스페인	172	24	344	12	5	12	7
26회 1996. 7. 19- 8. 4	애틀랜타	미국	197	24	503	7	15	5	8
27회 2000. 9. 15-10. 1	시드니	호주	200	24	398	8	10	10	12
28회 2004. 8. 13- 8. 29	아테네	그리스	201	24	376	9	12	9	9
29회 2008. 8. 8- 8. 29	베이징	중국	205	28	389	13	10	8	7
30회 2012. 7. 27- 8. 12	런던	영국	204	26	377	13	8	7	5

자료 : 대한체육회 2012.

Source : Korean Olympic Committee 2012.

### 4-3-3 아시아경기대회 참가현황 Results of Asian Games

(단위 : 개, 명)

(In Number, Person)

차수 No. 기간 Period	개최지 Place 지명 City / 국명 Country		참가국수 Number of Countries	한국참가현황 Korea					순위 Ranking
				종목 sports	인원 The number of Participants	메달수 Number of Medal			
	금 Gold	은 Silver				동 Bronze			
메달 누계 Medal Total						559	480	581	
2회 1954. 5. 1- 5. 9	마닐라	필리핀	18	6	81	8	6	5	3
3회 1958. 5.24- 6. 1	동경	일본	20	13	156	8	7	12	3
4회 1962. 5.24- 6. 4	자카르타	인도	17	12	172	4	9	10	6
5회 1966. 2. 9- 2.20	방콕	태국	18	14	233	12	18	21	2
6회 1970. 2. 9- 2.20	방콕	태국	19	11	192	18	13	23	2
7회 1974. 9. 1- 9.16	테헤란	이란	25	15	228	16	26	1	4
8회 1978. 2. 9- 2.20	방콕	태국	27	17	275	18	20	31	3
9회 1982.11.19-12. 4	뉴델리	인도네시아	33	20	406	28	28	37	3
10회 1986. 9.20-10. 5	서울	한국	27	25	600	93	55	76	2
11회 1990. 9.22-10. 7	북경	중국	37	27	695	54	54	73	2
12회 1994.10. 2-10.15	히로시마	일본	42	32	725	63	53	63	2
13회 1998.12. 6-12.20	방콕	태국	41	33	700	65	46	53	2
14회 2002. 9.29-10.14	부산	한국	43	37	1 007	96	80	84	2
15회 2006.12.1-12.15	도하	카타르	45	37	1 200	58	53	82	2
16회 2010.11.12-11.27	광저우	중국	45	43	935	76	65	92	2

자료 : 대한체육회 2010.

Source : Korean Olympic Committee 2010.

### 4-3-4 국제경기대회 국내개최 현황

#### The Number of International Games Held in Korea

(단위 : 회)

(In Number)

종목 Events	횟 수 Times	대 회 규 모 The number of Participant Countries
<2012>	34	-
육 상 Track & Field	-	-
축 구 Soccer	-	-
테니스 Tennis	-	-
탁구 Table Tennis	2	34
핸드볼 Handball	-	-
역 도 Weight Lifting	1	남 - 25, 여 - 19
사격 Shooting	1	2개국
유 도 Judo	-	-
사이클 Cycling	3	44
펜싱 Fencing	1	25개국
빙 상 Skating	-	-
승 마 Equestrian	3	15
스키 Skiing	-	-
배드민턴 Badminton	5	107
야구 Baseball	-	-
트라이애슬론 Triathlon	-	-
배 구 Volleyball	-	-
정구 Soft Tennis	1	5개국
아이스하키 Ice Hockey	2	11
양궁 Archery	-	-
카누 Canoeing	-	-
볼링 Bowling	1	6
근대5종 Modern Pentathlon	-	-
산악 Mountain	-	-
소프트볼 Softball	1	지역대회(아시아)
당구 Billiards	2	128
스쿼시 Squash	1	1개국
골프 Golf	1	3개국(한국, 일본, 대만)
공수도 Karate	4	-
댄스스포츠 Dance Sport	1	18개국
세팍타크로 Sepaktakraw	-	-
럭비 Rugby	1	4개국(약 120여명)
바둑 Baduk	3	84

### 4-3-5 유니버시아드대회 참가현황 Results of Universiad Games

(단위 : 개, 명)

(In Number, Person)

기 간 Period	장 소 Place		참 가 국 수 Number of Participant Countries	한 국 참 가 현 황 Results of Korea				
	지 명 City	국 명 Country		종 목 Event	인 원 Number of Participant	메달수 Number of Medal		
						금 Gold	은 Silver	동 Bronze
'73. 8.15-8.25	모스크바	소 련	67	3	38	0	0	2
'77. 8.17-8.28	소 피 아	불가리아	84	2	28	0	0	1
'79. 9. 2-9.13	멕시코시티	멕 시 코	94	5	69	1	0	1
'81. 7.19-7.30	부카레스트	루마니아	86	7	75	0	1	4
'83. 7. 1-7.11	애드민턴	캐 나 다	73	8	87	0	0	1
'85. 8.24-9. 4	고 베	일 본	106	11	152	3	-	5
'87. 7. 8-7.19	자그레브	유 고	129	12	168	-	1	1
'89. 8.22-8.30	뉘스브르크	서 독	92	4	29	-	-	1
'91. 7.14-7.25	세 필 드	영 국	110	11	151	5	1	3
'93. 7. 8-7.18	버 팔 로	미 국	123	10	134	3	4	4
'95. 8.22-9. 3	후쿠오카	일 본	162	12	219	10	7	10
'97. 8.19-8.31	시 실 리	이탈리아	146	9	150	5	2	3
'99. 7. 3-7.13	팔 마	스 페 인	125	10	148	3	4	7
'01. 8.22-9. 1	북 경	중 국	163	12	142	3	10	14
'03. 8.21-8.31	대 구	한 국	177	13	379	26	11	15
'05. 8.11-8.21	이즈마르	터 키	131	13	210	11	14	9
'07. 8. 8-8.18	방 콕	태 국	120	13	387	15	18	18
'09. 7. 1-7.12	베오그라드	세르비아	120	12	246	21	11	15
'11.8. 12-8.23	선 전	중 국	170	20	385	28	21	30

자료 : 대한체육회 2011.

Source : Korean Olympic Committee 2011

### 4-3-6 동계올림픽대회 참가현황 Results of Winter Olympic Games

(단위 : 개, 명)

(In Number, Person)

차수 No. 기간 Period	개최지 Place		참가국수 Number of Countries	한국참가현황 Korea					순위 Ranking
				종목 sports	인원 Number of Participants	메달수 Number of Medal			
	지명 City	국명 Country				금 Gold	은 Silver	동 Bronze	
메달 누계 Medal Total						23(2) <sup>주)</sup>	14	8	
5회 1948.1.30-2.8	생모리츠	스위스	28	6	5	0	0	0	-
6회 1952.2.14-2.25	오슬로	노르웨이	30	5	-	-	-	-	불참
7회 1956.1.26-2.5	코르티나 담페초	이탈리아	32	5	5	0	0	0	-
8회 1960.2.18-2.28	스퀘벨리	미국	30	6	10	0	0	0	-
9회 1964.1.29-2.9	인스부르크	오스트리아	36	7	11	0	0	0	-
10회 1968.2.6-2.18	그레노블	프랑스	37	7	15	0	0	0	-
11회 1972.2.3-2.13	삿보르	일본	35	7	7	0	0	0	-
12회 1976.2.4-2.15	인스부르크	오스트리아	37	7	7	0	0	0	-
13회 1980.2.1-2.24	레이크 플레시드	미국	37	7	20	0	0	0	-
14회 1984.2.8-2.19	사라예보	유고	49	7	23	0	0	0	-
15회 1988.2.13-2.28	캘거리	캐나다	57	10	46	0(2) <sup>주)</sup>	0	0	-
16회 1992.2.8-2.23	알베르빌	프랑스	64	6	50	2	1	1	10
17회 1994.2.12-2.27	릴리함메르	노르웨이	67	6	45	4	1	1	6
18회 1998.2.7-2.22	나가노	일본	72	7	68	3	1	2	9
19회 2002.2.8-2.24	솔트 레이크시티	미국	77	5	75	2	2	0	14
20회 2006.2.10-2.26	토리노	이탈리아	85	4	69	6	3	2	7
21회 2010.2.12-2.28	밴쿠버/ 휘슬러	캐나다	82	7	83	6	6	2	5

자료 : 대한체육회 2010.

Source : Korean Olympic Committee 2010

### 4-3-7 동계유니버시아드대회 참가현황 Results of Winter Universiade Games

(단위 : 개, 명)

(In Number, Person)

차수 No. 기간 Period	개최지 Place		참가국수 Number of Countries	한국참가현황 Korea					순위 Ranking
	지명 City	국명 Country		종목 sports	인원 Number of Participants	메달수 Number of Medal			
						금 Gold	은 Silver	동 Bronze	
메달 누계 Accumulated Number of Medal						71	41	45	
17회 1995.2.18-2.26	하카	스페인	41	6	60	6	4	4	2
18회 1997.1.24-2.2	무주	한국	48	6	114	5	2	5	6
19회 1999.1.22-1.30	포프라다 타트리	슬로바키아	47	9	82	-	-	-	19
20회 2001.2.7-2.17	자코파네	폴란드	41	14	53	8	4	3	2
21회 2003.1.16-1.26	타르비시오	이탈리아	46	9	106	5	3	4	5
22회 2005.1.2-1.22	인스부르크	오스트리아	50	10	124	10	7	6	2
23회 2007.1.17-1.27	토리노	이탈리아	52	11	123	10	11	9	1
24회 2009.2.18-2.28	하얼빈	중국	50	10	126	12	7	9	3
25회 2011.1.27-2.6	에르주룸	터키	50	12	124	15	7	3	5

자료 : 대한체육회 2011.

Source : Korean Olympic Committee 2011.

### 4-3-8 장애인올림픽경기대회 참가현황 Results of Paralympic Games

(단위 : 개, 명)

(In Number, Person)

차수 No. 기 간 Period	개 최 지 Place		참가국수 Number of Countries	한국참가현황 Korea					순위 Ranking
				종목 sports	인원 Number of Participants	메달수 Number of Medal			
	지명 City	국명 Country				금 Gold	은 Silver	동 Bronze	
5회 1976.	토론토	캐나다	42	2	11	1	2	1	7
6회 1980. 6.21- 7. 5	안헴	네덜란드	42	2	15	2	2	1	7
7회 1984. 6.16- 6.30	뉴욕	미국	41	6	25	-	-	1	38
1984. 7.22- 8. 1	에일즈베리	영국	41	2	24	-	2	1	38
8회 1988.10.15-10.24	서울	한국	61	16	366	40	35	19	7
9회 1992. 9. 3- 9.14	바로셀로나	스페인	86	10	92	11	15	18	10
10회 1996. 8.15- 8.25	애틀랜타	미국	115	13	92	13	2	15	12
11회 2000.10.18-10.29	시드니	호주	123	18	119	18	7	7	9
12회 2004. 9.17- 9.28	아테네	그리스	136	18	123	11	11	6	16
13회 2008. 9. 6- 9.17	베이징	중국	136	20	131	10	8	13	13
14회 2012. 8.30- 9.10	런던	영국	165	20	149	9	9	9	12

자료 : 대한장애인체육회 2012.

Source : Korea Sports Association for the Disabled 2012

## 4-3-9 아·태 장애인경기대회 참가현황

(단위 : 개, 명)

차수 No.	기 간 Period	개 최 지 Place	
		지명 City	국명 Country
2	1977. 11.20-11. 26	뉴사우드웨일스파라마타	호주
3	1982. 10.31-11. 7	홍콩	홍콩
4	1986. 8.31- 9. 7	수라카르타	인도네시아
5	1989. 9.15- 9.20	고베	일본
6	1994. 9. 1- 9.10	북경	중국
7	1999. 1. 8- 1.18	방콕	태국
8	2002. 10.26-11. 1	부산	한국
9	2006.11.25-12.1	쿠알라룸프로	말레이시아
10	2010. 12.12-12.19	광저우	중국

자료 : 대한장애인체육회 2010.



## 4-3-9 Results of FESPIC

(In Number, Person)

참가국수 Number of Participant Country	한국참가현황 Results of Korea					순위 Ranking
	종목 Event	인원 Number of Participant	메달수 Number of Medal			
			금 Gold	은 Silver	동 Bronze	
			339	248	231	
16	2	6	6	-	1	-
23	2	11	8	4	3	-
19	13	76	40	19	9	6
41	13	114	73	29	29	4
45	14	131	48	28	17	3
34	14	137	31	26	27	4
43	17	427	63	67	60	2
45	18	270	43	32	52	3
40	18	280	27	43	33	3

Source : Korea Sports Association for the Disabled 2010.

### 4-3-10 장애인국제경기대회 참가현황 Results of International Games for the Disabled

(단위 : 명)

(In Person)

종 목 Events	참가횟수 Number of Participation	참가인원 People		
		계 Total	임원 Staff	선수 Athlete
계 Total	16	328	119	151
하계스포츠 Summer Spots	11	281	101	180
종합대회	1	149	61	88
육 상 Track & Field	1	14	3	11
휠체어테니스 Wheelchair Tennis	-	-	-	-
휠체어럭비 Wheelchair Rugby	-	-	-	-
휠체어농구 Wheelchair Basketball	-	-	-	-
론 볼 Lawn Bowking	-	-	-	-
요 트 Yach	-	-	-	-
사 격 Shooting	1	19	7	12
양궁 Archery	1	10	5	5
휠체어펜싱 Wheelchair Fencing	-	-	-	-
배드민턴 Badminton	1	10	2	8
사이클 Cycling	2	22	7	15
탁구 Table Tennis	2	32	10	22
축구 Soccer	1	20	4	16
보치아 Boccia	-	-	-	-
조정 Rowing	1	5	2	3
동계스포츠 Winter Sports	5	47	18	29
알파인스키 Alpine Skiing	2	11	6	5
아이스슬레지하키 Ice-sledge Hockey	1	22	5	17
크로스컨트리 스키 Cross-country Skiing	-	-	-	-
노르딕스키 Nordic Skiing	1	5	3	2
휠체어컬링 Wheelchair curling	1	9	4	5

자료 : 대한장애인체육회 2012.

Source : Korea Sports Association for the Disabled 2012.

### 4-3-11 지역별 국제경기대회 개최횟수

#### The Number of International Sports Games and Conferences by Major City & Province

(단위 : 회)

(In Number)

	전 체 Total	국제대회 International Sports Games	국제회의 International Sports Conference
〈2012〉	99	90	9
서울 Seoul	17	16	1
부산 Busan	8	8	-
대구 Taegu	2	2	-
인천 Incheon	4	3	1
광주 Kwangju	5	4	1
대전 Taejon	-	-	-
울산 Ulsan	1	1	-
경기 Kyonggi	5	5	-
강원 Kangwon	15	11	4
충북 Chungbuk	3	3	-
충남 Chungnam	2	2	-
전북 Chonbuk	6	6	-
전남 Chonnam	8	7	1
경북 Kyongbuk	14	13	1
경남 Kyongnam	4	4	-
제주 Cheju	5	5	-

자료 : 대한체육회 2012.

Source : Korean Olympic Committee 2012.

### 4-3-12 동아시아경기대회 참가현황

(단위 : 개, 명)

차수 Number	기 간 Period	개 최 지 Place		메달수 Number of Medal		
		지명 City	국명 Country	금 Gold	은 Silver	동 Bronze
1	1993. 5. 9- 5.18	상 해	중 국	170	167	197
2	1997. 5.10- 5.19	부 산	한 국	190	188	232
3	2001. 5.19- 5.27	오사카	일 본	204	196	226
4	2005. 10.29- 11.6	마카오	중 국	237	230	254
5	2009. 12. 4- 12.8	홍콩	중 국	262	262	315

자료 : 대한체육회 2009.

### 4-3-13 동계아시아경기대회 참가현황

(단위 : 개, 명)

차수 Number	기 간 Period	개 최 지 Place		메달수 Number of Medal		
		지명 City	국명 Country	금 Gold	은 Silver	동 Bronze
1	1986. 3. 1- 3. 8	삿 뿌 르	일 본	35	35	36
2	1990. 3. 9- 3.14	삿 뿌 르	일 본	33	33	34
3	1996. 2. 4- 2.11	하얼빈	중 국	42	41	42
4	1999. 1.30- 2. 6	용평, 강릉, 춘천	한 국	43	43	42
5	2003. 2. 1- 2. 6	아오모리	일 본	51	51	51
6	2007. 1. 25- 2. 4	장 춘	중 국	47	47	56
7	2011. 1. 30- 2. 6	알 마 티	카자흐스탄	69	68	68

자료 : 대한체육회 2011.

## 4-3-12 Results of East Asian Games

(In Number, Person)

참가국수 Number of Participant Country	한국참가현황 Resultss					순위 Ranking
	종목 Event	인원 Number of Participant	메달수 Number of Medal			
			금 Gold	은 Silver	동 Bronze	
8	13	266	21	25	40	3
9	15	376	44	36	49	3
9	17	420	34	46	31	3
9	16	397	32	48	65	3
9	22	385	39	45	59	3

Source : Korean Olympic Committee 2009.

## 4-3-13 Results of Winter Asian Games

(In Number, Person)

참가국수 Number of Participant Country	한국참가현황 Results					순위 Ranking
	종목 Event	인원 Number of Participant	메달수 Number of Medal			
			금 Gold	은 Silver	동 Bronze	
7	8	91	1	5	13	3
10	7	92	6	7	8	3
16	9	90	8	10	8	4
21	11	130	11	10	14	2
29	6	172	10	8	10	2
26	5	163	9	13	11	3
26	6	149	13	12	13	3

Source : Korean Olympic Committee 2011.

## 4-4 체육교류

### 4-4-1 국제체육기구 내 한국인 임원현황(1)

(단위 : 명)

	세계기구 World Wide Organization					
	전 체	회장단	사무국	집행위	분과위	기타
	Total	President	Office	Executive Committee	Subcommittee	Others
<2010>	119	12	4	37	63	3
<2011>	122	12	4	36	64	6
<2012>	120	12	3	36	59	10
IOC	6	-	-	2	4	-
ANOC	-	-	-	-	-	-
GAISF	-	-	-	-	-	-
AIPS	1	-	-	1	-	-
FISU	8	-	-	1	6	1
WADA	-	-	-	-	-	-
EAGA	-	-	-	-	-	-
OCA	-	-	-	-	-	-
ASPU	-	-	-	-	-	-
AUSF	-	-	-	-	-	-
육상 Track & Field	7	-	-	2	2	4
축구 Soccer	3	-	-	-	2	-
동아시아축구 Soccer	-	-	-	-	-	-
테니스 Tennis	-	-	-	-	-	-
정구 Soft Tennis	7	1	1	2	3	-
탁구 Table Tennis	4	-	-	1	2	1
핸드볼 Handball	1	-	-	-	1	-
동아시아핸드볼 Handball	-	-	-	-	-	-
역도 Weight Lifting	1	-	-	-	1	-
복싱 Boxing	4	-	1	-	3	-
빙상 Skating	3	-	-	-	2	1
유도 Judo	1	-	-	-	1	-
동아시아유도 Judo	-	-	-	-	-	-
범태평양유도 Judo	-	-	-	-	-	-
체조 Gymnastics	2	-	-	1	1	-
사이클 Cycling	1	1	-	-	-	-
농구 Basketball	1	-	-	1	1	-
동아시아농구Basketball	-	-	-	-	-	-
배구 Volleyball	1	-	-	1	1	-
럭비 Rugby	-	-	-	-	-	-
레슬링 Wrestling	2	-	-	-	-	-
수영 Swimming	-	-	-	-	-	-
야구 Baseball	3	-	-	2	2	-
스키 Skiing	7	-	-	6	6	-
아시아산악스키 Skiing	-	-	-	-	-	-

자료 : 대한체육회 2012.

## 4-4 International Exchange in Sports

### 4-4-1 The Number of Korean Staffs in International Sports Organizations(1)

(In Person)

	아시아기구 Asia organization					
	전 체	회장단	사무국	집행위	분과위	기 타
	Total	President	Office	Executive Committee	Subcommittee	Others
<2010>	197	46	23	21	94	13
<2011>	200	47	21	22	99	11
<2012>	221	52	22	24	108	19
IOC	-	-	-	-	-	-
ANOC	-	-	-	-	-	-
GAISF	-	-	-	-	-	-
AIPS	-	-	-	-	-	-
FISU	-	-	-	-	-	-
WADA	-	-	-	-	-	-
EAGA	4	-	-	2	2	-
OCA	9	1	-	-	7	1
ASPU	1	-	-	1	-	-
AUSF	2	-	-	2	-	-
육상 Track & Field	6	-	-	1	2	3
축구 Soccer	12	-	-	-	12	-
동아시아축구 Soccer	8	1	1	-	6	-
테니스 Tennis	1	-	-	-	1	-
정구 Soft Tennis	3	1	-	2	-	-
탁구 Table Tennis	5	1	-	1	3	-
핸드볼 Handball	5	-	-	-	4	1
동아시아핸드볼 Handball	9	2	-	-	5	2
역도 Weight Lifting	5	1	1	-	1	2
복싱 Boxing	-	-	-	-	-	-
빙상 Skating	5	1	1	1	2	-
유도 Judo	4	1	-	-	2	1
동아시아유도 Judo	3	1	-	-	1	1
범태평양유도 Judo	1	1	-	-	-	-
체조 Gymnastics	7	-	-	1	6	-
사이클 Cycling	2	1	1	-	-	-
농구 Basketball	1	1	-	-	-	-
동아시아농구Basketball	3	1	1	1	-	-
배구 Volleyball	5	-	-	1	4	-
럭비 Rugby	1	-	-	1	-	-
레슬링 Wrestling	3	2	1	-	-	-
수영 Swimming	8	1	-	-	7	-
야구 Baseball	3	1	1	-	1	-
스키 Skiing	2	1	1	-	-	-
아시아산악스키 Skiing	1	1	-	-	-	-

Source : Korean Olympic Committee 2012.

## 4-4-1 국제체육기구 내 한국인 임원현황(2)

(단위 : 명)

	세계기구 World Wide Organization					
	전 체	회장단	사무국	집행위	분과위	기타
	Total	President	Office	Executive Committee	Subcommittee	Others
승마 Equestrian	-	-	-	-	-	-
하키 Field Hockey	-	-	-	-	-	-
검도 Kendo	2	1	-	1	-	-
사격 Shooting	3	-	-	1	2	-
펜싱 Fencing	3	-	-	1	2	-
태권도 Taekwondo	10	3	-	7	-	-
배드민턴 Badminton	1	1	-	-	-	-
조정 Rowing	2	-	-	-	2	-
인라인롤러 Roller Sports	1	-	-	1	-	-
요트 Yacht	4	-	-	-	4	-
볼링 Bowling	-	-	-	-	-	-
동아시아볼링 Bowling	-	-	-	-	-	-
양궁 Archery	5	-	-	-	4	1
카누 Canoeing	1	-	-	1	-	-
골프 Golf	1	-	-	1	-	-
근대5종 Modern Pentathlon	3	1	-	1	1	-
바이애슬론 Biathlon	2	1	-	-	1	-
루지볼슬레이 RoudgeBobsleigh	1	1	-	-	-	-
보디빌딩 Body Building	1	-	-	1	-	-
동아시아보디빌딩 Body Building	-	-	-	-	-	-
세팍타크로 Separktakraw	1	-	-	1	-	-
수중 Scuba	1	-	-	1	-	-
우슈 Wushu	-	-	-	-	-	-
소프트볼 Softball	1	-	-	-	1	-
컬링 Curling	1	-	-	1	-	-
트라이애슬론 Triathlon	2	-	-	1	1	-
스쿼시 Squash	-	-	-	-	-	-
동아시아스쿼시 Squash	-	-	-	-	-	-
당구 Billiard	1	-	-	1	-	-
댄스스포츠 Dance sports	1	-	-	1	-	-
바둑 Baduk	1	1	-	-	-	-
오리엔티어링 Orienteering	1	-	-	1	-	-
카바디 Kabadi	1	-	1	-	-	-
공수도 Karate	-	-	-	-	-	-
동아시아공수도 Karate	-	-	-	-	-	-
산악 Mountain	-	-	-	-	-	-
수상스키 Water Skiing	-	-	-	-	-	-

자료 : 대한체육회 2011.



## 4-4-1 The Number of Korean Staffs in International Sports Organizations(2)

(In Person)

	아시아 기구 Asia Organization					
	전 체	회장단	사무국	집행위	분과위	기 타
	Total	President	Office	Executive Committee	Subcommittee	Others
승마 Equestrian	3	1	1	-	-	1
하키 Field Hockey	13	2	-	1	10	-
검도 Kendo	-	-	-	-	-	-
사격 Shooting	2	-	-	-	2	-
펜싱 Fencing	4	1	-	-	3	-
태권도 Taekwondo	10	4	2	4	-	-
배드민턴 Badminton	3	1	-	-	2	-
조정 Rowing	3	1	1	-	1	-
인라인롤러 Roller Sports	3	1	-	-	2	-
요트 Yacht	2	1	-	-	1	-
볼링 Bowling	1	1	-	-	-	-
동아시아볼링 Bowling	2	1	1	-	-	-
양궁 Archery	7	1	2	-	4	-
카누 Canoeing	3	-	-	-	2	1
골프 Golf	1	1	-	-	-	-
근대5종 Modern Pentathlon	3	1	1	1	-	-
바이애슬론 Biathlon	3	1	1	1	-	-
루지봅슬레이 RoudgeBobsleigh	-	-	-	-	-	-
보디빌딩 Body Building	2	1	-	1	-	-
동아시아보디빌딩 Body Building	-	-	-	-	-	-
세팍타크로 Separktakraw	1	1	-	-	-	-
수중 Scuba	1	-	1	-	-	-
우슈 Wushu	2	-	-	1	1	-
소프트볼 Softball	1	1	-	-	-	-
컬링 Curling	1	1	-	-	-	-
트라이애슬론 Triathlon	6	1	-	-	5	-
스쿼시 Squash	1	-	-	-	1	-
동아시아스쿼시 Squash	4	3	1	-	-	-
당구 Billiard	3	1	1	-	-	1
댄스스포츠 Dance sports	2	1	-	-	1	-
바둑 Baduk	2	1	1	-	-	-
오리엔티어링 Orienteering	-	-	-	-	-	-
카바디 Kabadi	1	-	-	-	-	1
공수도 Karate	2	-	-	1	1	-
동아시아공수도 Karate	2	1	-	-	1	-
산악 Mountain	2	1	1	-	-	-
수상스키 Water Skiing	6	1	-	-	5	-

Source : Korean Olympic Committee 2011.

#### 4-4-2 외국인코치 초청현황 The Number of Foreign Coach Invited

	코치명 Name	국적 Nationality	초청기간 Period of Invitation
배드민턴 Badminton	첸강	중국	2012.1.1~12.31
	리젠웬	중국	2012.1.1~12.31
체조 Gymnastics	첸시징	중국	2012.1.1~12.31
	라데즈다	러시아	2012.4.1~6.31
복싱 Boxing	Mars Kuchkarov	UZB	2012.1.1~8.31
요트 Yachting	Brett Beyer	호주	1월, 3월, 4월, 5월
사이클 Cycle	Mike Kedja	호주	2012. 5.1~31
바이애슬론 Biathlon	Christian Kitzbichler	오스트리아	2012.2.1~3.31
	Lorenz Anker	오스트리아	2012.9.1~12.31

자료 : 대한체육회 2012.

Source : Korean Olympic Committee 2012

### 4-4-3 연도별 태권도 시범단 파견현황 Dispatch of Taekwondo Exhibition Team by Year

연도	아시아·대양주 Asia & Oceania	중동·아프리카 Middle East & Africa	유럽주 Europe	미 주 America	횟수 Number	국가 Country
1989	태국, 인도네시아, 싱가포르, 호주, 뉴질랜드	-	오스트리아, 스위스, 스페인	-	1	8
1990	-	-	러시아, 헝가리, 불가리아, 체코	-	-	4
1991	-	-	-	-	2	-
1992	중국, 베트남	-	스페인, 포르투갈	-	2	4
1993	중국, 베트남, 말레이시아, 태국, 미얀마, 호주	-	-	-	2	6
1994	중국	-	우즈베키스탄, 러시아, 폴란드, 헝가리, 체코, 슬로바키아	-	3	7
1995	중국	-	이집트, 바레인, 불가리아, 루마니아	-	4	5
1996	태국, 베트남	모리셔스, 카메룬, 쿠웨이트	-	-	4	5
1997	미얀마, 라오스, 캄보디아, 태국	남아공, 케냐, 스와질랜드	-	-	3	7
1998	호주, 뉴질랜드, 프랑스, 독일	-	-	-	2	4
1999	-	레바논, 시리아	튀니지, 덴마크, 아일랜드, 불가리아, 터키, 체코, 슬로바키아	브라질, 페루	4	11
2000	-	-	스위스, 리비아	칠레, 멕시코	2	4
2001	중국	-	-	미국	2	2
2002	베트남, 필리핀, 중국	가봉, 나이지리아, 이디오피아	-	-	2	6
2003	파키스탄, 인도, 중국	-	-	미국	4	4
2004	-	-	러시아, 포르투갈, 이태리, 그리스	브라질, 칠레, 아르헨티나	2	7
2005	싱가포르, 라오스, 쿠웨이트	이집트, 수단, 짐바브웨	터키	-	3	7
2006	-	-	영국, 프랑스, 노르웨이, 독일	에콰도르, 멕시코	2	6
2007	카자흐스탄, 키르기스스탄, 우즈베키스탄	-	-	미국(LA), 과테말라	2	5
2008	싱가포르, 태국, 인도네시아	-	-	모로코, 튀니지, 알제리	2	6
2009	-	짐바브웨, 케냐	폴란드, 세르비아, 헝가리	-	2	5
2010	말레이시아, 몽골, 우즈베키스탄, 카자흐스탄, 중국	-	체코, 불가리아, 루마니아, 러시아	미국	7	10
2011	-	-	-	-	-	-
2012	-	-	-	-	-	-
전 체 Total	46	16	46	16	58	126

자료 : 대한체육회 2012.

Source : Korean Olympic Committee 2012.

주 : 2011, 2012년 태권도 시범단 파견 없음.

### 4-4-4 남·북 체육교류 Exchange of Sports Games between South & North Korea

기간 Period	대회 Game	교류내용 Interchange	주요성과 Main Performance		
			장소 Place	인원 Number of Participant	성적 Results
1991. 3.25- 5. 8	제41회세계 탁구선수권대회	단일팀 구성	일본(지바)	남북 각 28명	금1, 은1, 동2
1991. 5. 6- 6.29	제6회세계 청소년축구대회	단일팀 구성	포르투갈(리스본)	남북 각 31명	8강 진출
1999. 8.10- 8.14	남북노동자 축구대회	교류	평양	남측 37명	남 4 : 북 5
1999. 9.27- 12.25	남북통일농구대회	교류	서울/평양	남측 80명 북측 62명	1승 3패
2000. 9.15	시드니올림픽대회	개회식공동입장	시드니(호주)	남측 90명 북측 90명	-
2001. 4.23- 5. 6	제46회세계 탁구선수권대회	제일동포 공동응원	일본(오사카)	-	-
2002. 9.7	남북친선축구경기	교류	서울(상암월드컵경기장)	-	0 : 0 무승부
2002. 9.29	부산AG	개회식공동입장	한국(부산)	남북측 600여명	-
2002. 8.14- 8.17 2002. 10.23- 10.26	남북태권도 시범단교환	교류	평양/서울	-	-
2003. 2. 1- 2.8	제5회 아오모리동계AG	개. 폐회식공동입장	아오모리/일본	남측 110명 북측 40명	-
2003. 9.21- 9.31	2003 대구 유니버시아드대회	개. 폐회식공동입장	한국(대구)	남측 201명 북측 125명	-
2003. 10.7	남북통일농구대회	교류	평양 류경 정주영체육관	남측 1,100명	1승 1패
2003. 10.23- 10.26	민족평화축전	교류	제주도	남측 130명 북측 190명	-
2004. 8.13- 8.29	아테네올림픽대회	개. 폐회식공동입장	아테네(그리스)	남측 136명 북측 50명	-
2005. 8.4	제2회 동아시아축구 선수권 대회 (남/여)	교류	한국(전주)	북측 65명	남 남 0 : 북 0 여 남 1 : 북 0
2005. 8.14- 8.16	남북통일축구대회 (남/여)	교류	남 : 한국(서울) 여 : 한국 (고양종합운동장)	-	남 남 3 : 북 0 여 남 0 : 북 2
2006. 2. 10-16	제20 토리노동계올림픽대회	개· 폐회식공동입장	이탈리아/토리노	남측 69명 북측 30명	-
2007. 1. 28- 2. 2	제6회 동계아시안게임 남북 공동입장 및 단복제작	개· 폐회식공동입장	중국/장춘	남측 20명 북측 20명	-
2007. 2. 13	제4차 남북체육회담	베이징 올림픽 남북 단일팀 구성 논의	북측/개성	남측 5명 북측 5명	-

자료 : 대한체육회 2012.

Source : Korean Olympic Committee 2012.

주 : 2008, 2009, 2010, 2011, 2012년 남북체육교류 없음

### 4-4-5 한·일 청소년 스포츠교류 Exchange of Youth Sports Games Between Korea & Japan

(단위 : 명)

(In Person)

차수 No	기간 Period	초청 Invitation		파견 Dispatch		종목 Event
		장소 Place	인원 Number of Participant	장소 Place	인원 People	
제8회	04. 8.16-26	충북/충주	216	시즈오카	216	축구, 농구, 배구, 탁구, 배드민턴
제9회	05. 8.16-22	제주도	212	구마모토	206	축구, 농구, 배구, 탁구, 배드민턴
제10회	06. 8.16-22	인천	216	니이가타	216	축구, 농구, 배구, 탁구, 배드민턴
제11회	07. 8.16-22	목포	435 (218/217)	에히메	435 (217/218)	축구, 농구, 배구, 탁구, 배드민턴
제12회						
하계	08. 8.16-22	광주	436 (218/218)	후쿠오카	436 (218/218)	축구, 농구, 배구, 탁구, 배드민턴
동계	08. 1.20-26	서울 강원	314 (155/159)	홋카이도	314 (159/155)	스키, 빙상, 아이스 하키, 컬링
13회						
하계	09. 8.16-22	충주	436 (218/218)	와카야마	436 (218/218)	축구, 농구, 배구, 탁구, 배드민턴
동계	09. 1.18-24	서울 강원	314 (159/155)	홋카이도	318 (159/159)	스키, 빙상, 아이스 하키, 컬링
14회						
하계	10. 8.16-22	제주도	436 (218/218)	이바라키/ 이와테현	436 (218/218)	축구, 농구, 배구, 탁구, 배드민턴
동계	10. 1.18-24	서울 강원	306 (148/156)	홋카이도	306 (148/156)	스키, 빙상, 아이스 하키, 컬링
15회/9회						
하계	11. 8.16~22	대전	434 (216/218)	이와테현	433 (215/218)	축구, 농구, 배구, 탁구, 배드민턴
동계	11. 1.18~24 11. 2.20~26	서울 강원	300 (153/157)	홋카이도	313 (154/159)	스키, 빙상, 아이스 하키, 컬링
16회						
하계	12. 8.16~22	전북	434 (218/216)	나라현	419 (207/212)	축구, 농구, 배구, 탁구, 배드민턴
동계	12. 1.15~21 12. 2.29~25	서울 강원	310 (153/141)	후카이도/ 니이가카	311 (152/159)	스키, 빙상, 아이스 하키, 컬링

자료 : 대한체육회 2012.

Source : Korean Olympic Committee 2012.

### 4-4-6 한·중·일 주니어 종합경기대회 Exchange of Sports Games for Korea, Japan & China

(단위 : 명)

(In Person)

차수 No	기간 Period	장소 Place	인원 Number of Participant	종목 Event
제1회	93.8.25-30	일본 후쿠시마	364	육상, 축구, 럭비, 농구, 핸드볼, 정구, 테니스, 배드민턴, 탁구
제2회	94.8.25-30	한국 제주	185	육상, 축구, 럭비, 농구, 핸드볼, 정구, 테니스, 배드민턴, 탁구
제3회	95.8.25-30	중국 당산	186	육상, 축구, 럭비, 농구, 핸드볼, 정구, 테니스, 배드민턴, 탁구
제4회	96.8.25-30	일본 나가사키	394	육상, 축구, 럭비, 농구, 핸드볼, 정구, 테니스, 배드민턴, 탁구
제5회	97.8.25-30	한국 충주	182	육상, 축구, 럭비, 농구, 핸드볼, 정구, 테니스, 배드민턴, 탁구
제6회	98.8.25-30	중국 석가장	195	육상, 축구, 럭비, 농구, 핸드볼, 정구, 테니스, 배드민턴, 탁구
제7회	99.8.25-30	일본 히로시마	451	육상, 축구, 럭비, 농구, 핸드볼, 정구, 테니스, 배드민턴, 탁구, 배구
제8회	00.8.23-29	한국 전주	213	육상, 축구, 럭비, 농구, 핸드볼, 정구, 테니스, 배드민턴, 탁구, 배구
제9회	01.8.23-29	중국 심양	230	육상, 축구, 럭비, 농구, 핸드볼, 정구, 테니스, 배드민턴, 탁구, 배구
제10회	02.8.23-29	일본 구마모토	230	육상, 축구, 럭비, 농구, 핸드볼, 정구, 테니스, 배드민턴, 탁구, 배구, 역도
제11회	03.8.23-29	한국 제주도	235	육상, 축구, 럭비, 농구, 핸드볼, 정구, 테니스, 배드민턴, 탁구, 배구, 역도
제12회	04.8.23-29	중국 장춘	234	육상, 축구(남자), 럭비(남자), 농구, 핸드볼, 정구, 테니스, 배드민턴, 탁구, 배구, 역도
제13회	05.8.23-29	일본 삿포로	239	육상, 축구(남자), 럭비(남자), 농구, 핸드볼, 정구, 테니스, 배드민턴, 탁구, 배구, 역도
제14회	06.8.23-29	한국 대구	235	육상, 축구(남자), 럭비(남자), 농구, 핸드볼, 정구, 테니스, 배드민턴, 탁구, 배구, 역도
제15회	07.8.23-29	중국 계림	239	육상, 축구(남자), 럭비(남자), 농구, 핸드볼, 정구, 테니스, 배드민턴, 탁구, 배구, 역도
제16회	08.8.23-29	일본 지바	238	육상, 축구(남자), 럭비(남자), 농구, 핸드볼, 테니스, 배드민턴, 탁구, 배구, 역도
제17회	09.8.23-29	한국 목포	239	육상, 축구(남자), 럭비(남자), 농구, 핸드볼, 테 니스, 배드민턴, 탁구, 배구, 역도, 정구
제18회	10.8.23-29	중국 광저우	239	육상, 축구(남자), 럭비(남자), 농구, 핸드볼, 테 니스, 배드민턴, 탁구, 배구, 역도, 정구
제19회	11.8.22-28	일본 아이치현	247	육상, 축구(남자), 럭비(남자), 농구, 핸드볼, 테니스, 배드민턴, 탁구, 배구, 역도, 정
제20회	12.8.23-29	한국 광주	240	육상, 축구(남자), 럭비(남자), 농구, 핸드볼, 테 니스, 배드민턴, 탁구, 배구, 역도, 정구

## 5. 체육 인력

Human Resources in Sporting Field

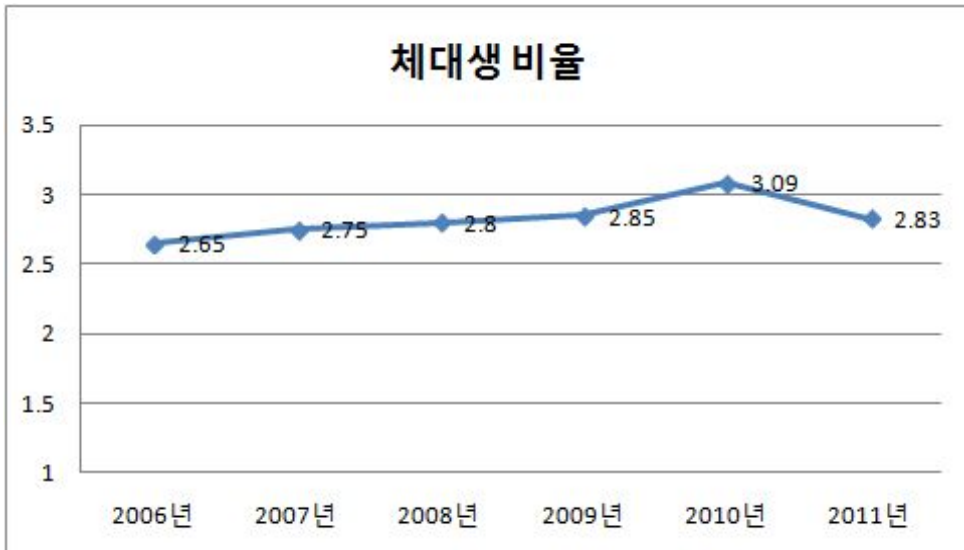




## 5. 체육 인력

### 가. 체육 인력 양성

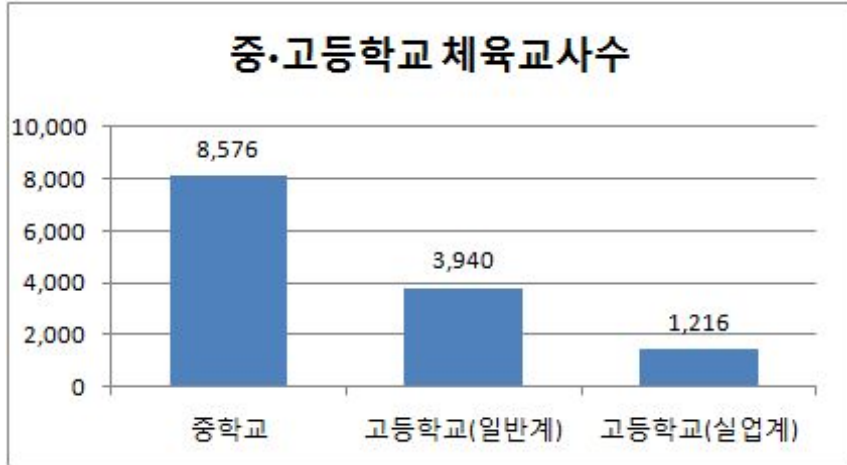
- 전체 대학생 대비 체육계학과 학생 비율은 2.83%이며, 여학생 비율은 1.23%인 것으로 나타났음.



- 체육계 중학교는 8개, 학생수는 902명이며, 체육계 고등학교는 14개, 학생수는 2,443명인 것으로 나타났음.
- 경기지도자수는 2012년 1급 88명 2급 1,793명 등 총 1,881명으로 나타났으며, 생활체육지도자수는 2012년 1급 51명, 2급 254명, 3급 10,306명으로 총 10,611명인 것으로 나타났음.

### 나. 체육 인력 배치

- 가맹경기단체 등록 국내심판은 1급 5,455명, 2급 9,272명, 3급 49,028명, 기타 2,295명이며, 국제심판은 1급 498명, 2급 679명, 3급 1,124명, 기타 687명인 것으로 나타났음.
- 중학교 체육교사는 8,120명, 고등학교 일반계는 3,807명, 실업계는 1,429명인 것으로 나타났음.



- 체육계학과 교수수는 남자 1,003명, 여자 304명 등 총 1,307명인 것으로 나타났음.
- 등록체육시설에 배치된 체육지도자는 1급 4명, 2급 48명, 3급 359명 등 총 411명이며, 신고체육시설에 배치된 체육지도자는 1급 190명, 2급 1,062명, 3급 23,133명으로 총 24,385명인 것으로 나타났음.
- 스포츠산업 전문 인력 교육은 총 209명이 수료했음.

## 5-1 체육 인력 양성

### The Nurture of Human Resource in Sporting Field

#### 5-1-1 전체 대학생 대비 체육계학과 학생 비율

#### Ratios of Physical Education Major

(단위 : 명)

(In Person)

	대학생 총수 Number of University Students		체육학과 학생 Number of PE Majors		비율 (%) Ratio	
	계 Total	여자 Female	계 Total	여자 Female	계 Total	여자 Female
1998	1 477 715	515 869	28 229	9 006	1.91	1.75
1999	1 587 667	559 836	31 555	9 659	1.99	1.73
2000	1 665 398	596 389	34 891	10 160	2.10	1.70
2001	1 729 638	626 982	38 563	10 718	2.23	1.71
2002	1 771 738	647 651	42 967	11 278	2.43	1.74
2003	1 808 539	665 259	46 653	11 853	2.58	1.78
2004	1 836 649	675 493	44 387	6 955	2.42	1.03
2005	1 859 639	684 238	47 613	7 653	2.56	1.11
2006	1 888 436	696 434	50 042	7 873	2.65	1.13
2007	1 919 504	712 735	52 280	8 274	2.69	1.16
2008	1 943 437	727 178	53 863	8 641	2.75	1.19
2009	1 984 043	749 329	55 649	8 948	2.80	1.19
2010	2 028 841	778 146	57 912	9 524	2.85	1.12
2011	2 065 451	802 075	63 917	14 199	3.09	1.77
2012	2 103 958	821 875	59 703	10 168	2.83	1.23

자료 : 교육과학기술부 「교육통계연보」 2012.

Source : Ministry of Education Science & Technology  
「Statistical Yearbook of Education」 2012.

## 5-1-2 체육계 중학교 및 학생수

(단위 : 명)

	학 교 수 Schools	학 급 수 (주 간) Classes (Daytime)				교원수 Teachers	
		계 Total	1학년 1st Grade	2학년 2nd Grade	3학년 3rd Grade	계 Total	여자 F
〈2012〉							
전 체 Total	8	32	11	11	10	94	41
국립 National	-	-	-	-	-	-	-
공립 Public	8	32	11	11	10	94	41
사립 Private	-	-	-	-	-	-	-
서 울 Seoul	1	6	2	2	2	11	7
국립 National	-	-	-	-	-	-	-
공립 Public	1	6	2	2	2	11	7
사립 Private	-	-	-	-	-	-	-
광 주 Kwangju	1	6	2	2	2	18	7
국립 National	-	-	-	-	-	-	-
공립 Public	1	6	2	2	2	18	7
사립 Private	-	-	-	-	-	-	-
대 전 Taejon	1	3	1	1	1	12	4
국립 National	-	-	-	-	-	-	-
공립 Public	1	3	1	1	1	12	4
사립 private	-	-	-	-	-	-	-
경 기 Gyeonggi	1	2	1	1	-	10	5
국립 National	-	-	-	-	-	-	-
공립 Public	1	2	1	1	-	10	5
사립 Private	-	-	-	-	-	-	-
강 원 Gangwon	1	3	1	1	1	11	4
국립 National	-	-	-	-	-	-	-
공립 Public	1	3	1	1	1	11	4
사립 private	-	-	-	-	-	-	-
전 북 Jeonbuk	1	3	1	1	1	9	3
국립 National	-	-	-	-	-	-	-
공립 Public	1	3	1	1	1	9	3
사립 Private	-	-	-	-	-	-	-
전 남 Jeonnam	1	6	2	2	2	13	4
국립 National	-	-	-	-	-	-	-
공립 Public	1	6	2	2	2	13	4
사립 Private	-	-	-	-	-	-	-
경 북 Kyongbuk	1	3	1	1	1	10	7
국립 National	-	-	-	-	-	-	-
공립 Public	1	3	1	1	1	10	7
사립 Private	-	-	-	-	-	-	-

자료 : 교육과학기술부 「교육통계연보」 2012

주 : 2005년부터 강원지역 추가되었음. 2011년부터 경기지역 추가되었음.

## 5-1-2 The Number of Physical Education Specified Middle Schools &amp; Students

(In Person)

학 생 수 Students							
합계 Total		1학년 1st Grade		2학년 2nd Grade		3학년 3rd Grade	
계 Total	여자 Female	계 Total	여자 Female	계 Total	여자 Female	계 Total	여자 Female
902	333	307	117	303	113	292	103
-	-	-	-	-	-	-	-
902	333	307	117	303	113	292	103
-	-	-	-	-	-	-	-
154	56	53	22	47	20	54	14
-	-	-	-	-	-	-	-
154	56	53	22	47	20	54	14
-	-	-	-	-	-	-	-
190	72	67	22	70	28	53	22
-	-	-	-	-	-	-	-
190	72	67	22	70	28	53	22
-	-	-	-	-	-	-	-
127	41	40	16	36	9	51	16
-	-	-	-	-	-	-	-
127	41	40	16	36	9	51	16
-	-	-	-	-	-	-	-
54	24	28	12	26	12	-	-
-	-	-	-	-	-	-	-
54	24	28	12	26	12	-	-
-	-	-	-	-	-	-	-
89	33	31	14	29	8	29	11
-	-	-	-	-	-	-	-
89	33	31	14	29	8	29	11
-	-	-	-	-	-	-	-
68	26	17	8	23	9	28	9
-	-	-	-	-	-	-	-
68	26	17	8	23	9	28	9
-	-	-	-	-	-	-	-
115	48	41	16	38	15	36	17
-	-	-	-	-	-	-	-
115	48	41	16	38	15	36	17
-	-	-	-	-	-	-	-
105	33	30	7	34	12	41	14
-	-	-	-	-	-	-	-
105	33	30	7	34	12	41	14
-	-	-	-	-	-	-	-

Source : Ministry of Education Science &amp; Technology 「Statistical Yearbook of Education」 2012.

### 5-1-3 체육계 고등학교 및 학생수(1)

(단위 : 명)

	학 교 수 Schools		교 직 원 수 Staffs of School				교 실 수 Classrooms	
	주 간 Daytime	공 학 Coeducation	교 원 Teaching Staffs		사 무 직 원 Clerical Staffs		정 규 Regular	가대용 Temporary & Substituted
			계 Total	여 자 Female	계 Total	여 자 Female		
〈2012〉								
전 체 Total	14	14	418	128	193	78	109	2
국립 National	-	-	-	-	-	-	-	-
공립 Public	14	14	418	128	193	78	109	2
사립 Private	-	-	-	-	-	-	-	-
서울 Seoul	1	1	43	14	17	4	13	-
국립 National	-	-	-	-	-	-	-	-
공립 Public	1	1	43	14	17	4	13	-
사립 Private	-	-	-	-	-	-	-	-
부산 Busan	1	1	30	7	11	3	9	-
국립 National	-	-	-	-	-	-	-	-
공립 Public	1	1	30	7	11	3	9	-
사립 private	-	-	-	-	-	-	-	-
대구 Taegu	1	1	27	6	11	5	6	-
국립 National	-	-	-	-	-	-	-	-
공립 Public	1	1	27	6	11	5	6	-
사립 Private	-	-	-	-	-	-	-	-
인천 Incheon	1	1	33	10	9	6	9	-
국립 National	-	-	-	-	-	-	-	-
공립 Public	1	1	33	10	9	6	9	-
사립 private	-	-	-	-	-	-	-	-
광주 Kwangju	1	1	31	13	9	1	9	-
국립 National	-	-	-	-	-	-	-	-
공립 Public	1	1	31	13	9	1	9	-
사립 Private	-	-	-	-	-	-	-	-
대전 Taejon	1	1	30	9	18	9	9	-
국립 National	-	-	-	-	-	-	-	-
공립 Public	1	1	30	9	18	9	9	-
사립 private	-	-	-	-	-	-	-	-
울산 Ulsan	-	-	-	-	-	-	-	-
국립 National	-	-	-	-	-	-	-	-
공립 Public	-	-	-	-	-	-	-	-
사립 Private	-	-	-	-	-	-	-	-

자료 : 교육과학기술부 「교육통계연보」 2012.

주 : 2011년 고등학교 분류 개정으로 인해 졸업자 및 3학년 자료 발형안됨.

5-1-3 The Number of Physical Education Specified High Schools & Students(1)

(In Person)

입 학 자 Entering Students		졸 업 자 Graduates		학 급 수 (주 간) Class (Daytime)				학 생 수 (주 간) Students (Daytime)							
계 Total	여자 Female	계 Total	여자 Female	계 Total	1학년 1st Grade	2학년 2nd Grade	3학년 3rd Grade	합계 Total		1학년 1st Grade		2학년 2nd Grade		3학년 3rd Grade	
								계 Total	여자 Female	계 Total	여자 Female	계 Total	여자 Female	계 Total	여자 Female
1 265	400	-	-	78	39	39	-	2 443	788	1 258	404	1 185	384	-	-
-	-	-	-	-	-	-	-	-	-	-	-	-	-	-	-
1 265	400	-	-	78	39	39	-	2 443	788	1 258	404	1 185	384	-	-
-	-	-	-	-	-	-	-	-	-	-	-	-	-	-	-
139	38	-	-	8	4	4	-	282	91	142	41	140	50	-	-
-	-	-	-	-	-	-	-	-	-	-	-	-	-	-	-
139	38	-	-	8	4	4	-	282	91	142	41	140	50	-	-
-	-	-	-	-	-	-	-	-	-	-	-	-	-	-	-
109	32	-	-	6	3	3	-	212	68	110	32	102	36	-	-
-	-	-	-	-	-	-	-	-	-	-	-	-	-	-	-
109	32	-	-	6	3	3	-	212	68	110	32	102	36	-	-
-	-	-	-	-	-	-	-	-	-	-	-	-	-	-	-
71	15	-	-	4	2	2	-	120	29	69	16	51	13	-	-
-	-	-	-	-	-	-	-	-	-	-	-	-	-	-	-
71	15	-	-	4	2	2	-	120	29	69	16	51	13	-	-
-	-	-	-	-	-	-	-	-	-	-	-	-	-	-	-
103	44	-	-	6	3	3	-	192	75	100	41	92	34	-	-
-	-	-	-	-	-	-	-	-	-	-	-	-	-	-	-
103	44	-	-	6	3	3	-	192	75	100	41	92	34	-	-
-	-	-	-	-	-	-	-	-	-	-	-	-	-	-	-
90	30	-	-	6	3	3	-	183	59	90	30	93	29	-	-
-	-	-	-	-	-	-	-	-	-	-	-	-	-	-	-
90	30	-	-	6	3	3	-	183	59	90	30	93	29	-	-
-	-	-	-	-	-	-	-	-	-	-	-	-	-	-	-
105	28	-	-	6	3	3	-	199	61	107	32	92	29	-	-
-	-	-	-	-	-	-	-	-	-	-	-	-	-	-	-
105	28	-	-	6	3	3	-	199	61	107	32	92	29	-	-
-	-	-	-	-	-	-	-	-	-	-	-	-	-	-	-
-	-	-	-	-	-	-	-	-	-	-	-	-	-	-	-
-	-	-	-	-	-	-	-	-	-	-	-	-	-	-	-
-	-	-	-	-	-	-	-	-	-	-	-	-	-	-	-
-	-	-	-	-	-	-	-	-	-	-	-	-	-	-	-

Source : Ministry of Education Science & Technology 「Statistical Yearbook of Education」 2012.

### 5-1-3 체육계 고등학교 및 학생수(2)

(단위 : 명)

	학 교 수 Schools		교 직 원 수 Staffs of School				교 실 수 Classrooms	
	주 간 Daytime	공 학 Co-education	교 원 Teaching Staffs		사 무 직 원 Clerical Staffs		정 규 Regular	가대용 Temporary & Substituted
			계 Total	여 자 Female	계 Total	여 자 Female		
〈2012〉								
경 기 Kyunggi	1	1	36	17	19	6	-	-
국립 National	-	-	-	-	-	-	-	-
공립 Public	1	1	36	17	19	6	-	-
사립 Private	-	-	-	-	-	-	-	-
강 원 Kangwon	1	1	23	4	13	6	9	2
국립 National	-	-	-	-	-	-	-	-
공립 Public	1	1	23	4	13	6	9	2
사립 Private	-	-	-	-	-	-	-	-
충 북 Chungbuk	1	1	30	10	14	8	9	-
국립 National	-	-	-	-	-	-	-	-
공립 Public	1	1	30	10	14	8	9	-
사립 private	-	-	-	-	-	-	-	-
충 남 Chungnam	1	1	27	6	14	6	6	-
국립 National	-	-	-	-	-	-	-	-
공립 Public	1	1	27	6	14	6	6	-
사립 Private	-	-	-	-	-	-	-	-
전 북 Chonbuk	1	1	23	6	18	8	9	-
국립 National	-	-	-	-	-	-	-	-
공립 Public	1	1	23	6	18	8	9	-
사립 private	-	-	-	-	-	-	-	-
전 남 Chonnam	1	1	24	5	8	2	-	-
국립 National	-	-	-	-	-	-	-	-
공립 Public	1	1	24	5	8	2	-	-
사립 Private	-	-	-	-	-	-	-	-
경 북 Kyungbuk	1	1	30	12	14	5	12	-
국립 National	-	-	-	-	-	-	-	-
공립 Public	1	1	30	12	14	5	12	-
사립 Private	-	-	-	-	-	-	-	-
경 남 Kyungnam	1	1	31	9	18	9	9	-
국립 National	-	-	-	-	-	-	-	-
공립 Public	1	1	31	9	18	9	9	-
사립 private	-	-	-	-	-	-	-	-
제 주 Cheju	-	-	-	-	-	-	-	-
국립 National	-	-	-	-	-	-	-	-
공립 Public	-	-	-	-	-	-	-	-
사립 Private	-	-	-	-	-	-	-	-

자료 : 교육과학기술부 「교육통계연보」 2012.

주 : 2011년 고등학교 분류 개정으로 인해 졸업자 및 3학년 자료 발행안됨.



5-1-3 The Number of Physical Education Specified High Schools & Students(2)

(In Person)

입 학 자 Entering Students		졸 업 자 Graduates		학 급 수 (주 간) Class (Daytime)				학 생 수 (주 간) Students (Daytime)							
계 Total	여자 Female	계 Total	여자 Female	계 Total	1학년 1st Grade	2학년 2nd Grade	3학년 3rd Grade	합계 Total		1학년 1st Grade		2학년 2nd Grade		3학년 3rd Grade	
								계 Total	여자 Female	계 Total	여자 Female	계 Total	여자 Female	계 Total	여자 Female
93	43	-	-	6	3	3	-	191	80	92	42	99	38	-	-
-	-	-	-	-	-	-	-	-	-	-	-	-	-	-	-
93	43	-	-	6	3	3	-	191	80	92	42	99	38	-	-
-	-	-	-	-	-	-	-	-	-	-	-	-	-	-	-
79	24	-	-	4	2	2	-	150	40	77	24	73	16	-	-
-	-	-	-	-	-	-	-	-	-	-	-	-	-	-	-
79	24	-	-	4	2	2	-	150	40	77	24	73	16	-	-
-	-	-	-	-	-	-	-	-	-	-	-	-	-	-	-
88	20	-	-	6	3	3	-	173	50	88	20	85	30	-	-
-	-	-	-	-	-	-	-	-	-	-	-	-	-	-	-
88	20	-	-	6	3	3	-	173	50	88	20	85	30	-	-
-	-	-	-	-	-	-	-	-	-	-	-	-	-	-	-
79	24	-	-	4	2	2	-	147	46	78	24	69	22	-	-
-	-	-	-	-	-	-	-	-	-	-	-	-	-	-	-
79	24	-	-	4	2	2	-	147	46	78	24	69	22	-	-
-	-	-	-	-	-	-	-	-	-	-	-	-	-	-	-
81	23	-	-	6	3	3	-	164	40	80	23	84	17	-	-
-	-	-	-	-	-	-	-	-	-	-	-	-	-	-	-
81	23	-	-	6	3	3	-	164	40	80	23	84	17	-	-
-	-	-	-	-	-	-	-	-	-	-	-	-	-	-	-
58	23	-	-	4	2	2	-	107	46	57	23	50	23	-	-
-	-	-	-	-	-	-	-	-	-	-	-	-	-	-	-
58	23	-	-	4	2	2	-	107	46	57	23	50	23	-	-
-	-	-	-	-	-	-	-	-	-	-	-	-	-	-	-
80	30	-	-	6	3	3	-	158	53	79	29	79	24	-	-
-	-	-	-	-	-	-	-	-	-	-	-	-	-	-	-
80	30	-	-	6	3	3	-	158	53	79	29	79	24	-	-
-	-	-	-	-	-	-	-	-	-	-	-	-	-	-	-
90	27	-	-	6	3	3	-	165	50	89	27	76	23	-	-
-	-	-	-	-	-	-	-	-	-	-	-	-	-	-	-
90	27	-	-	6	3	3	-	165	50	89	27	76	23	-	-
-	-	-	-	-	-	-	-	-	-	-	-	-	-	-	-
-	-	-	-	-	-	-	-	-	-	-	-	-	-	-	-
-	-	-	-	-	-	-	-	-	-	-	-	-	-	-	-
-	-	-	-	-	-	-	-	-	-	-	-	-	-	-	-
-	-	-	-	-	-	-	-	-	-	-	-	-	-	-	-

Source : Ministry of Education Science & Technology 「Statistical Yearbook of Education」 2012.

### 5-1-4 체육계학과 및 학생수(1)

(단위 : 명)

	학과수 Departments	학생수 Students		
		계 Total	남자 Male	여 자 Female
대 학 University				
<2009>	439	67 308	52 486	14 822
<2010>	451	69 197	53 887	15 284
<2011>	465	69 662	54 163	15 499
건강관리전공 Health Management	2	68	53	15
건강관리학과 Health Management	2	323	196	127
건강스포츠전공 Health Sports	1	104	99	5
건강스포츠학과 Health Sports	1	327	293	34
건강증진학과 Health Sports	1	248	192	56
검도학과 Kendo	1	23	21	2
격기지도학과 Combative Arts Instruction	1	222	200	22
격기학과 Martial Arts	1	1	1	0
경기지도전공 Coaching	1	240	193	47
경기지도학과 Coach Training	2	249	221	28
경기지도학전공 Coach Training	2	136	115	21
경찰무도학과 Police Martial Arts	2	562	507	55
경호·무도학과 Personal Protection Martial Arts	1	87	73	14
경호·무도학부 Personal Protection Martial Arts	1	8	8	0
경호무도지도학과 Private Security Martial Arts	1	319	296	23
경호무술학부 Private Security Martial Arts	1	14	14	0
경호보안전공 Private Security	1	87	76	11
경호보안학과 Security	1	40	32	8
경호비서학과 Security Secretarial Services	4	986	851	135
경호비서학부 Security Secretarial Services	-	-	-	-
경호비서학전공 Security Secretarial Services	-	-	-	-
경호안전학과 Security Safety	1	87	62	25
경호전공 Security	1	185	148	37
경호정보전공 Private Security	1	12	10	2
경호학과 Guard and Security	4	830	717	113
경호학부 Securit	2	478	436	42
경호학전공 Safe Guards	4	784	689	95
골프과학전공 Golf Science	1	37	24	13
골프산업학과 Golf Industry	2	227	200	27
골프시스템학과 Golf System	1	86	76	10
골프지도학과 Golf Instruction	1	186	161	25
골프학과 Golf	2	384	328	56
골프학전공 Golf	-	-	-	-
공연영상창작학부(무용전공) Performance Image Creation	1	230	50	180
공연예술무도학과 Performance Martial Arts	1	71	53	18
국선도건강과학전공 Kooksundo Health Science	1	6	4	2
국제무도경호학부(경찰경호무도전공) International Martial Arts Security	1	59	51	8

자료 : 한국교육개발원 2011. 12월 기준

## 5-1-4 The Number of Students in Physical Education Departments(1)

(In Person)

	학과수 Departments	학생수 Students		
		계 Total	남자 Male	여 자 Female
국제무도경호학부(국제무도교육전공) International Martial Arts Security	1	88	82	6
국제스포츠레저전공 International Leisure Sports	1	130	91	39
국제스포츠레저학부 International Leisure Sports	1	33	29	4
국제태권도전공 International Taekwondo	1	14	13	1
노인체육복지전공 Senior Physical Education Welfare	2	186	160	26
댄스스포츠학과 Dance & Sports	1	38	13	25
동양무예학과 Eastern Martial Art	3	510	439	71
레저스포츠 · 건강학과	1	154	131	23
레저스포츠과 Leisure & Sports	1	1	1	0
레저스포츠전공 Leisure Sports	10	937	759	178
레저스포츠학과 Leisure & Sports	10	1588	1385	203
레저스포츠학부 Leisure & Sports	1	42	36	6
레저스포츠학전공 Leisure & Sports	1	57	49	8
레저운동관리학과	1	92	69	23
레저체육학부 Leisure & Sports	1	2	2	0
레저체육학부 Leisure & Sports	1	202	173	29
레포츠과학부 School of Leports Science	1	176	162	14
무도경찰경호학부 Martial Arts Police	1	115	91	24
무도경찰학과 Martial Arts Police	1	32	25	7
무도경찰학전공 Martial Arts Police	1	15	15	0
무도경호학과 Martial Arts Security	3	250	221	29
무도경호학부 Martial Arts Security	2	50	45	5
무도체육학과 Martial Arts Physical Education	1	223	185	38
무도학과 Martial Arts	1	29	29	0
무도학과전공 Martial Arts	1	2	2	0
무도학전공 Martial Arts	3	65	56	9
무술경호학부 Martial Arts Security	1	20	15	5
무용과 Dancing	10	1,097	104	993
무용복지전공 Dancing	1	37	5	32
무용예술학과 Dancing	2	180	17	163
무용예술학전공 Dancing	1	12	2	10
무용전공 Dancing	6	371	55	316
무용학과 Dancing	20	2,292	353	1,939
무용학부 Dancing	1	228	33	195
무용학전공 Dancing	3	382	61	321
민속무용학과 Dancing	1	78	17	61
바둑학과 Korean Checkers	1	205	171	34

Source : Korean Education Development Institute 2011.

### 5-1-4 체육계학과 및 학생수(2)

(단위 : 명)

	학과수 Departments	학생수 Students		
		계 Total	남자 Male	여 자 Female
사회체육과 Social Physical Education	1	107	100	7
사회체육전공 Social Physical Education	5	1,115	946	169
사회체육학과 Social Physical Education	32	6,162	5,331	831
사회체육학부 Social Physical Education	7	996	842	154
사회체육학전공 Social Physical Education	5	637	571	66
산업스포츠학과 Industrial Sports	1	134	125	9
생활무용예술학과 Life Dancing	1	182	25	157
생활무용학과 Life Dancing	2	188	33	155
생활스포츠학부 Life Sports	2	121	97	24
생활체육전공 Life Physical Education	3	520	456	4
생활체육정보학과 Life Physical Education Information	1	272	237	35
생활체육지도학과 Life Sports Educations	1	120	86	34
생활체육학과 Life Physical Education	12	2529	1979	550
생활체육학부 Life Physical Education	2	441	409	32
스포츠건강관리전공 Sports & Heath Science	3	281	241	40
스포츠건강관리학과 Sports & Heath Science	2	156	120	36
스포츠건강관리학부 Sports & Heath Science	2	464	397	67
스포츠건강관리학전공 Sports & Heath Science	2	342	304	38
스포츠건강복지학부 Sports & Heath Science	1	10	10	0
스포츠건강의학전공 Sports Heath Science Medicine	1	31	29	2
스포츠건강학부 Sports Heath Science Medicine	1	167	146	21
스포츠경호학부 Sports Security	1	12	12	0
스포츠과학과 Sports Science	8	991	825	166
스포츠과학과군 Sports Science	1	15	15	0
스포츠과학대학 경기지도학전공 Sports Science	1	17	15	2
스포츠과학대학 사회체육학전공 Sports Science	1	7	7	0
스포츠과학대학 체육학전공 Sports Science	1	28	26	2
스포츠과학부 Sports Science	11	3,104	2,714	390
스포츠과학부(골프지도전공) Sports Science	1	227	176	51
스포츠과학부(생활체육학전공) Sports Science	1	354	316	38
스포츠과학부(스포츠보건전공) Sports Science	1	67	52	15
스포츠과학전공 Sports Science	2	267	219	48
스포츠레저복지전공 Sports Leisure Welfare	1	78	66	12
스포츠레저복지학부 Sports Leisure Welfare	1	1	1	0
스포츠레저학과 Sports Leisure	10	1,651	1,219	432

자료 : 한국교육개발원 2011. 12월 기준

## 5-1-4 The Number of Students in Physical Education Departments(2)

(In Person)

	학과수 Departments	학생수 Students		
		계 Total	남자 Male	여 자 Female
스포츠레저학부 Sports Leisure	5	529	515	14
스포츠무도복지학과 Sports Martial Arts Welfare	1	114	78	36
스포츠미디어학과 Sports Media	1	178	142	36
스포츠복지학과 Sports Welfare	1	231	208	23
스포츠복지학부 Sports Welfare	1	48	34	14
스포츠산업과학부 Sports Industry Science	1	434	362	72
스포츠산업전공 School of Sports Industry	1	356	311	45
스포츠의학과 Sports Medicine	3	787	651	136
스포츠의학전공 Sports Medicine	2	187	158	29
스포츠지도학과 Sports Trainer	3	676	598	78
스포츠청소년지도전공 Sports Teenager Trainer	1	221	186	35
스포츠청소년지도학과 Sports Teenager Trainer	1	42	34	8
스포츠학과 Sports	2	59	50	9
스포츠학전공 Sports	1	107	96	11
실버스포츠산업학과 Silver Sports Industry	1	155	139	16
실용무용전공 Practical Dance	1	57	14	43
실용무용지도과 Practical Dance	1	18	5	13
실용무용지도학과 Practical Dance	1	40	12	28
요가명상학과 Yoga Meditation	1	668	97	571
요가치유학과 Yoga Cure	2	18	8	10
요가학과 Yoga	1	4	0	4
운동건강과학부 Exercise Health Science	1	284	225	59
운동건강관리학과 Exercise Health Management	1	42	32	10
운동건강학과 Exercise Health	1	603	481	122
운동복지전공 Exercise Welfare	1	59	28	31
운동처방재활학과 Exercise prescription Rehabilitation	1	325	252	73
운동처방전공 Exercise prescription	1	43	38	5
운동처방학과 Exercise prescription	2	499	351	148
운동처방학전공 Exercise prescription	1	114	91	23
유도경기지도학과 Judo	1	282	234	48
유도전공 Judo	1	15	11	4
유도학과 Judo	1	640	599	41
유아·시니어스포츠전공 Child-Senior Sports	1	10	9	1
임상건강운동학과	1	222	160	62
전통무예전공	1	6	6	0
체육·레저학과군 Sports Leisure	1	3	3	0
체육·레포츠학부 Division of Physical Education & Leports	1	1	1	0
체육계열 Physical Education	1	9	9	0
체육과학과 Sports Science	1	145	0	145
체육과학부 Sports Science	2	238	200	38

Source : Korean Education Development Institute 2011.

### 5-1-4 체육계학과 및 학생수(3)

(단위 : 명)

	학과수 Departments	학생수 Students		
		계 Total	남자 Male	여 자 Female
체육과학전공 Sports Science	2	226	83	143
체육대학 Physical Education	1	9	9	0
체육레포츠학부(레저전공) Division of Physical Education & Leports	1	1	1	0
체육레포츠학부(체육학전공) Division of Physical Education & Leports	1	2	2	0
체육무용학부(레저스포츠전공) Division of Physical Education & Dancing	1	1	1	0
체육무용학부(무용전공) Division of Physical Education & Dancing	1	2	2	0
체육전공 Physical Education	3	221	170	51
체육학과 Physical Education	32	6 633	5 152	1 481
체육학부 Physical Education	20	4 383	3 876	507
체육학부 경기지도학전공 Physical Education	1	199	179	20
체육학부 생활체육학전공 Physical Education	1	205	185	20
체육학부 체육학전공 Physical Education	1	291	251	40
체육학부 태권도경영학전공 Physical Education	1	67	63	4
체육학부 태권도학전공 Physical Education	3	328	286	42
체육학부(사회체육학전공) Physical Education	1	301	269	32
체육학부(운동과학전공) Physical Education	1	241	208	33
체육학부(체육학전공) Physical Education	1	258	231	27
체육학전공 Physical Education	8	1 282	1 017	265
축구학과 Soccer	1	266	264	2
태권도경기지도학과 Taekwondo Coach Training	1	229	169	60
태권도경호학과 Taekwondo Security	2	125	116	9
태권도, 경호학과 Taekwondo Security	1	45	36	9
태권도공연외교전공 Taekwondo Performance Diplomacy	1	49	47	2
태권도공연학부 Taekwondo Performance	1	25	24	1
태권도외교학과 Taekwondo Diplomacy	1	61	50	11
태권도전공 Taekwondo	5	75	63	12
태권도학과 Taekwondo	25	4 585	3 929	656
태권도학부 Taekwondo	1	140	119	21
태권도학전공 Taekwondo	1	16	13	3
특수체육전공 Special Physical Education	1	35	33	2
특수체육학과 Special Physical Education	5	578	481	97
한국무용전공 Korea Dancing	1	34	12	22
한방스포츠의학과 Oriental Medicine Sports	1	272	216	56
항공해양스포츠학과 Aviation Marine Sports	1	149	136	13
해양레저스포츠학과 Marine Leisure Sports	1	26	24	2
해양스포츠학과 Marine Sports	1	240	198	42
해양체육학과 Marine Leisure Sports	1	149	126	23
헬스케어정보전공 Health Care Information	1	1	0	1
현대무용전공 Modern Dancing	1	10	1	9

자료 : 한국교육개발원 2011. 12월 기준

## 5-1-4 The Number of Students in Physical Education Departments(3)

(In Person)

	학과수 Departments	학생수 Students		
		계 Total	남자 Male	여 자 Female
전문대학 College				
<2009>	262	22 583	18 163	4 420
<2010>	267	22 358	18 072	4 286
<2011>	271	22 257	18 091	4 166
건강관리과 Health Management	2	247	196	51
경찰경호스포츠과 Police Security Sports	1	56	51	5
경찰경호무도전공 Police Security Martial Arts	1	13	13	0
경찰경호무도학부 Police Security Martial Arts	1	57	55	2
경찰경호태권도과 Police & Security Taekwondo	1	4	4	0
경찰경호합기도과 Police & Security Hapkido	1	4	4	0
경호무도과 Security Martial Arts	4	414	350	64
경호무도전공 Security Martial Arts	1	13	13	0
경호보안과 Security Martial Arts	1	309	289	20
경호스포츠과 Security & Sports	3	362	321	41
경호스포츠전공 Security & Sports	2	136	117	19
경호안전전공 Security Safety	2	56	56	0
경호태권도과 Security Taekwondo	2	47	44	3
경호합기도과 Security Hapkido	1	27	27	0
경호행정학과 Guard & Security Administration	1	8	8	0
골프,스포츠계열 Golf Sports	1	5	5	0
골프/프로캐디과 Golf/Procaddie	1	74	53	21
골프과 Golf	3	58	43	15
골프-레저스포츠과 Golf-Leisure Sports	1	38	33	5
골프요가과 Golf Yoga	1	38	25	13
골프운영지도과	1	8	8	0
골프지도&사회스포츠과 Golf Coaching & Social Sports	1	36	28	8
골프지도과 Coaching Golf	3	61	41	20
관광레저스포츠계열 Division of Tourism Leisure Sports	1	308	281	27
관광레저스포츠과 Tourism Leisure Sports	1	148	131	17
관광레저스포츠학과 Tourism Leisure Sports	1	5	3	2
국제태권도과 International Taekwondo	1	72	60	12
레저생활체육과 Leisure & Sports	1	4	4	0
레저스포츠계열 School of Leisure Sports	5	163	162	1
레저스포츠과 Leisure & Sports	26	1979	1574	405
레저스포츠전공 Leisure & Sports	6	494	430	64
레저스포츠학과 Leisure & Sports	2	40	27	13
레저스포츠학부 Leisure & Sports	2	257	222	35
레저스포츠과 Leisure & Sports	2	157	132	25

Source : Korean Education Development Institute 2011.

### 5-1-4 체육계학과 및 학생수(4)

(단위 : 명)

	학과수 Departments	학생수 Students		
		계 Total	남자 Male	여 자 Female
레크리에이션과 Recreation	2	283	218	65
레포츠지도과 Coaching Leisure & Sports	1	55	53	2
무도과 Martial Arts	2	83	81	2
무용&레저스포츠과 Dancing & Leisure Sports	2	172	0	172
무용과 Dancing	1	124	44	80
무용전공 Dancing	1	1	1	0
부사관경호무도과 Noncome Security Martial Arts	1	6	6	0
사회체육계열School of Social Physical Education	3	168	144	24
사회체육골프과 Community Physical Education&Golf	2	159	127	32
사회체육과 Community Physical Education	33	4289	3484	805
사회체육전공 Social Physical Education	4	74	63	11
사회체육학과 Social Physical Education	2	78	48	30
사회체육학부 School of Social Physical Education	2	198	157	41
사회체육행정전공 Social Physical Education Administration	1	6	6	0
생활레저스포츠과 Leisure Sports	1	21	19	2
생활스포츠과 Sports Education in Living	5	670	559	111
생활스포츠학과 Life Sports	1	44	27	17
생활체육계열 Sport for All	1	394	358	36
생활체육계열(무도전공)Sport for All	1	44	40	4
생활체육계열(생활체육전공)Sport for All	2	127	108	19
생활체육계열(스포츠재활전공)Sport for All	1	92	74	18
생활체육과 Life Physical Education	19	1706	1490	216
생활체육레저과 Leisure Sports	2	275	245	30
생활체육전공 Life Physical Education	1	41	29	12
생활체육학과 Life Physical Education	3	54	33	21
생활체육학부 Life Physical Education	4	1025	914	111
스키노보드과 Ski-Snowboard	1	31	31	0
스트리트댄스과 Street Dance	1	5	5	0
스포츠 · 피트니스계열 Sports · Fitness	1	37	29	8
스포츠 · 피트니스과 Sports · Fitness	1	31	26	5
스포츠건강관리과 Sports Health Care	6	591	465	126
스포츠건강관리전공 Sports Health Care	3	281	241	40
스포츠건강관리(학)전공 Sports Health Care	2	342	304	38
스포츠건강복지과 Sports Health Care	3	45	29	16
스포츠건강학부 Sports Health Care	1	108	81	27
스포츠경호계열 Sports Security	2	209	187	22
스포츠과학계열 Sports Science	7	646	530	116
스포츠과학과 Sports Science	1	2	2	0
스포츠과학학부 Sports Science	1	376	340	36
스포츠레저과 Sports Leisure	2	231	214	17

자료 : 한국교육개발원 2011. 12월 기준



## 5-1-4 The Number of Students in Physical Education Departments(4)

(In Person)

	학과수 Departments	학생수 Students		
		계 Total	남자 Male	여 자 Female
스포츠복지과 Sports Welfare	1	41	35	6
스포츠산업계열 School of Sports Industry	2	28	24	4
스포츠재활과 Sports	2	216	182	34
스포츠재활트레이닝과 Sports	2	192	182	10
스포츠지도과 Sports Trainer	1	74	71	3
승마조련전공 Horse Training	1	17	17	0
실용댄스과 Practical Dance	1	152	70	82
실용무용과 Practical Dance	1	67	23	44
실용무용전공 Practical Dance	1	75	25	50
아동무용지도자과 Coaching Child Dancing	1	79	0	79
아동스포츠과 Child Sports	1	100	0	100
아동체육과 Child Physical Education	1	82	0	82
예체능공학부 School of Arts & Physical Education	2	145	65	80
요가과 Yoga	1	74	6	68
운동건강관리과 Exercise Health Management	1	121	110	11
운동재활과 Exercise Rehabilitation	1	55	49	6
운동처방과 Exercise prescription	1	52	32	20
웰빙건강관리과 Well-being Health Care	2	10	10	0
웰빙테라피과 Well-being Therapy	1	3	0	3
유아체육전공 Early Childhood Physical Education	1	16	15	1
이종격투기전공 Mixed Martial Arts	1	22	22	0
자연건강관리과 Nature Health Care	1	1	1	0
자연건강복지과 Nature Health Care	1	21	17	4
체육경호계열 Physical Education Security	3	314	282	32
체육과 Physical Education	1	62	55	7
축구과 Soccer	1	17	17	0
태권도경영과 Taekwondo Management	1	77	68	9
태권도과 Taekwondo	12	832	728	104
태권도외교과 Taekwondo Diplomacy	3	312	256	56
태권도외교학과 Taekwondo Diplomacy	1	9	7	2
태권도체육계열 Taekwondo	1	353	320	33
태권도체육학과 Taekwondo	1	58	56	2
태권도학과 Taekwondo	2	62	46	16
택견전공 Taekkyon	1	2	2	0
특수체육전공 Special Physical Education	1	24	18	6
해동검도와 Haedong Kendo	1	5	5	0
해양산업잠수과 Marine Industry Dive	1	44	44	0
해양레저스포츠과 Marine Leisure Sports	2	37	29	8
휘트니스건강관리과 Fitness Health Management	2	193	131	62
휘트니스건강관리학과 Fitness Health Management	1	27	7	20

Source : Korean Education Development Institute 2011.

### 5-1-5 경기지도자수(1) The Number of Athletic Coaches

(단위 : 명)

(In Person)

종 목 Events	전 체 Total			1급 First Level			2급 Second Level		
	2010	2011	2012	2010	2011	2012	2010	2011	2012
전체 Total	1 874	2 244	1 881	76	66	88	1 798	2 178	1 793
검도 Kendo	15	52	29	-	-	-	15	52	29
골프 Golf	20	10	17	1	-	3	19	10	14
궁도 Korean Archery	4	9	6	-	-	-	4	9	6
근대 5종 Mordern Pentathlon	10	13	7	1	1	3	9	12	4
농구 Basketball	53	69	52	1	1	-	52	68	52
당구 Billiard	25	47	14	2	2	1	23	45	13
럭비 Rugby	6	13	4	-	1	1	6	12	3
레슬링 Wrestling	30	37	21	4	5	4	26	32	17
루지 Roudge	2	1	-	1	-	-	1	1	-
봅슬레이스켈레톤 Bobsleigh & Skeleton	1	3	-	-	-	-	1	3	-
바이애슬론 Biathlon	9	3	3	1	-	-	8	3	3
배구 Volleyball	56	66	47	2	1	4	54	65	43
배드민턴 Badminton	40	73	85	5	5	4	35	68	81
보디빌딩 Body Building	35	35	28	-	2	-	35	33	28
복싱 Boxing	51	55	49	3	1	2	48	54	47
볼링 Bowling	32	32	39	3	3	1	29	29	38
빙상 Skating	16	28	27	-	1	-	16	27	27
사격 Shooting	42	54	42	3	4	8	39	50	34
사이클 Cycling	17	23	12	2	2	3	15	21	9
산악 Mountain Climbing	17	7	7	1	-	-	16	7	7
세팍타크로 Sepaktakraw	1	4	1	-	-	-	1	4	1
소프트볼 Softball	3	6	8	1	-	-	2	6	8
수상스키 Water Skiing	4	10	5	-	1	-	4	9	5
수영 Swimming	78	92	94	1	2	3	77	90	91
수중 Scuba	1	3	4	-	1	-	1	2	4
스쿼시 Squash	12	12	9	-	1	1	12	11	8
스키 Skiing	20	11	18	3	1	2	17	10	16

자료 : 체육과학연구원 2012.

Source : Korea Institute of Sport Science 2012.

## 5-1-5 경기지도자수(2) The Number of Athletic Coaches

(단위 : 명)

(In Person)

종 목 Events	전 체 Total			1급 First Level			2급 Second Level		
	2010	2011	2012	2010	2011	2012	2010	2011	2012
승마 Equestrian	18	17	23	-	2	4	18	15	19
씨름 Ssireum	30	46	70	-	-	1	30	46	69
아이스하키 Ice Hockey	7	17	17	1	4	5	6	13	12
야구 Baseball	79	65	74	1	-	2	78	65	72
양궁 Archery	41	43	27	3	2	1	38	41	26
역도 Weight Lifting	31	39	37	1	2	1	30	37	36
요트 Yachting	23	18	9	4	2	2	19	16	7
우슈 Wushu	11	27	13	-	-	-	11	27	13
유도 Judo	59	52	55	2	-	-	57	52	55
육상 Track & Field	137	139	118	4	2	4	133	137	114
인라인롤러 Roller Sports	15	17	21	1	2	4	14	15	17
정구 Soft Tennis	34	21	18	-	-	-	34	21	18
조정 Rowing	23	13	18	2	1	-	21	12	18
체조 Gymnastics	34	32	37	5	2	5	29	30	32
축구 Soccer	62	299	263	-	1	1	62	298	262
카누 Canoeing	21	17	11	1	1	3	20	16	8
컬링 Curling	13	8	8	-	3	1	13	5	7
탁구 Table Tennis	36	46	64	2	2	3	34	44	61
태권도 Taekwondo	380	307	228	2	1	2	378	306	226
테니스 Tennis	46	75	45	2	-	1	44	75	44
트라이애슬론 Triathlon	4	3	7	-	2	1	4	1	6
펜싱 Fencing	23	29	29	-	1	2	23	28	27
하키 Field Hockey	27	29	7	4	1	1	23	28	6
핸드볼 Handball	49	60	22	5	-	2	44	60	20
공수도 Karate	21	4	6	1	-	1	20	4	5
댄스스포츠 Dancesport	4	9	14	-	-	-	4	9	14
택견 Taekkyeon	46	44	12	-	-	1	46	44	11

자료 : 체육과학연구원 2012.

Source : Korea Institute of Sport Science 2012.

### 5-1-6 생활체육지도자수(1) The Number of Licensed Exercise Instructors

(단위 : 명)

(In Person)

종 목 Events	전 체 Total		1급 First Level		2급 Second Level		3급 Third Level	
	2011	2012	2011	2012	2011	2012	2011	2012
전체 Total	10 811	10 611	57	51	287	254	10 467	10 306
검도 Kendo	43	39	-	-	2	3	41	36
게이트볼 Gateball	255	259	-	-	-	1	255	258
격투기 Gyuktwugi	-	-	-	-	-	-	-	-
골프 Golf	217	208	-	-	20	29	197	179
공권도 Gongkwondo	-	-	-	-	-	-	-	-
국선도 Gooksundo	-	-	-	-	-	-	-	-
국술 Kuksool	-	-	-	-	-	-	-	-
궁중무술 Goongjungmusul	-	-	-	-	-	-	-	-
권격도 Kwongyukdo	-	-	-	-	-	-	-	-
복싱 Boxing	141	168	-	-	4	12	137	156
농구 Basketball	612	636	-	-	16	7	596	629
당구 Billiard	36	29	-	-	2	1	34	28
도봉술 Dobongsool	-	-	-	-	-	-	-	-
라켓볼 Raket Ball	5	3	-	-	1	1	4	2
럭비 Rugby	13	12	-	-	2	-	11	12
레슬링 Wrestling	17	14	-	-	1	1	16	13
레크리에이션 Recreation	137	127	-	-	3	2	134	125
리듬체조 Rhythm Gymnastics	2	-	-	-	1	-	1	-
배구 Volleyball	257	274	-	-	5	3	252	271
배드민턴 Badminton	875	1,025	-	-	19	15	856	1,010
보디빌딩 Body Building	3 727	3,631	-	-	90	56	3 637	3,575
볼링 Bowling	164	104	-	-	7	1	157	103
불무도 Boolmudo	-	-	-	-	-	-	-	-
빙상 Skating	26	38	-	-	1	2	25	36
사이클 Cycling	41	36	-	-	1	3	40	33

자료 : 체육과학연구원 2012.

Source : Korea Institute of Sport Science 2012.

### 5-1-6 생활체육지도자수(2) The Number of Licensed Exercise Instructors

(단위 : 명)

(In Person)

종 목 Events	전 체 Total		1급 First Level		2급 Second Level		3급 Third Level	
	2011	2012	2011	2012	2011	2012	2011	2012
산악 Mountain Climbing	47	19	-	-	1	3	46	16
세팍타크로 Sepaktakraw	2	1	-	-	1	-	1	1
수박도 Subakdo	-	-	-	-	-	-	-	-
수상스키 Water Skiing	25	24	-	-	1	-	24	24
수영 Swimming	834	742	-	-	19	20	815	722
수중 Scuba	13	19	-	-	3	2	10	17
스쿼시 Squash	81	67	-	-	1	1	80	66
스키 Skiing	20	31	-	-	3	2	17	29
승마 Equestrian	35	38	-	-	3	1	32	37
십팔기 Sibpalgi	-	-	-	-	-	-	-	-
십팔반무예 Sibpalbanmuye	-	-	-	-	-	-	-	-
씨름 Ssireum	42	32	-	-	-	1	42	31
야구 Baseball	153	144	-	-	8	9	145	135
양궁 Archery	-	-	-	-	-	-	-	-
에어로빅 Aerobics	548	579	-	-	1	-	547	579
오리엔티어링 Orienteering	5	22	-	-	1	4	4	18
왕도특수무술 Wangdotksumusul	-	-	-	-	-	-	-	-
요트 Yachting	31	25	-	-	-	-	31	25
요가 Yoga	-	-	-	-	-	-	-	-
우슈 Wushu	27	19	-	-	2	2	25	17
윈드서핑 Wind Surfing	43	16	-	-	2	-	41	16
유도 Judo	51	45	-	-	4	3	3	42
유술 Yosul	-	-	-	-	-	-	-	-
육상 Track & Field	-	-	-	-	-	-	-	-
인라인롤러 Roller Sports	37	21	-	-	4	1	1	20
정구 Soft Tennis	17	27	-	-	-	-	17	27
조정 Rowing	16	18	-	-	-	1	16	17

자료 : 체육과학연구원 2012.

Source : Korea Institute of Sport Science 2012.

### 5-1-6 생활체육지도자수(3) The Number of Licensed Exercise Instructors

(단위 : 명)

(In Person)

종 목 Events	전 체 Total		1급 First Level		2급 Second Level		3급 Third Level	
	2011	2012	2011	2012	2011	2012	2011	2012
축구 Soccer	936	996	-	-	13	19	923	977
카누 Canoeing	14	10	-	-	1	2	13	8
킥복싱 Kick Boxing	-	-	-	-	-	-	-	-
탁구 Table Tennis	239	231	-	-	3	9	236	222
태권도 Taekwondo	775	670	-	-	35	26	740	644
태수도 Taesudo	-	-	-	-	-	-	-	-
테니스 Tennis	193	159	-	-	6	11	187	148
통일무술 Tongilmusul	-	-	-	-	-	-	-	-
특공무술 Tkgongmusul	-	-	-	-	-	-	-	-
한무도 Hanmudo	-	-	-	-	-	-	-	-
합기도 Habgido	-	-	-	-	-	-	-	-
핸드볼 Handball	-	-	-	-	-	-	-	-
행글라이딩 Hanggliding	2	2	-	-	-	-	2	2
활기도 Hwalgido	-	-	-	-	-	-	-	-
활법 Hwalbob	-	-	-	-	-	-	-	-
화랑도 Hwarangdo	-	-	-	-	-	-	-	-
회전무술 Hyeojunmusul	-	-	-	-	-	-	-	-
1급생활(운동처방) Exercise Prescription	57	51	57	51	-	-	-	-

자료 : 체육과학연구원 2012.

Source : Korea Institute of Sport Science 2012.

### 5-1-7 연도별 장애인스포츠지도자수 The Number of Licensed Exercise Instructors for the Disabled by Year

(단위 : 명)

(In Person)

	계 Total	2000	2001	2002	2003	2004	2005	2006	2007	2008	2009	2010	2011	2012
지도자수 Instructor	1 050	49	103	60	48	21	50	41	20	41	111	138	178	190

자료 : 대한장애인체육회 2012.

Source : Korea Welfare Promotion Association for the Disabled 2012.

- 주 : 1. 급별구분 없음.  
 2. 2003년부터는 자격검정으로 변경 (장애인스포츠지도자 자격검정)  
 3. 2007년부터는 전일제지도자 및 보조생활체육 지도자현황임.

5-1-8 종목별 장애인스포츠지도자수  
The Number of Licensed Exercise Instructors for the Disabled by Event

(단위 : 명)

(In Person)

종 목 Events	전체 Total	2006	2009	2010	2011	2012
전체 Total	94	41	10	19	12	12
양궁 Archery	5	2	-	1	1	1
육상 Track & Field	7	3	1	1	1	1
배드민턴 Badminton	3	2	-	1	-	-
보치아 Boccia	5	2	-	1	1	1
사이클 Cycling	6	2	1	1	1	1
축구 Soccer	6	2	1	1	1	1
골볼 Goalball	5	2	-	1	1	1
유도 Judo	3	2	-	1	-	-
론볼 Lawn Bowls	2	2	-	-	-	-
역도 Power Lifting	5	3	1	1	-	-
사격 Shooting	5	2	-	1	1	1
수영 Swimming	5	2	-	1	1	1
탁구 Table Tennis	7	3	1	1	1	1
배구 Volleyball	2	2	-	-	-	-
휠체어농구 Wheelchair Basketball	5	2	-	1	1	1
휠체어펜싱 Wheelchair Fencing	3	2	-	1	-	-
휠체어테니스 Wheelchair Tennis	6	2	1	1	1	1
알파인스키 Alpine Skiing	4	2	1	1	-	-
아이스슬러지하키 Icehockey	2	-	1	1	-	-
조정 Rowing	4	-	1	1	1	1
컬링 Curling	1	-	1	-	-	-
텐핀볼링 Tenpin Bowling	2	2	-	-	-	-

자료 : 대한장애인체육회 2012.

Source : Korea Sports Association for the Disabled 2012.

## 5-2 체육 인력 배치

### 5-2-1 가맹경기단체 등록심판현황(1)

(단위 : 명)

종 목 Events	전 체 Total	국내심판 Referees in National Class					소계 Subtotal
		1급 First Level	2급 Second Level	3급 Third Level	기타 Other		
〈2012〉							
전 체 Total	69 068	5 455	9 272	49 028	2 295	66 056	
육상 Track & Field	2 743	726	588	1 426	-	2 740	
축구 Soccer	6 942	564	402	5 871	78	6 915	
테니스(사) Tennis	899	29	83	253	519	884	
정구(사) Soft Tennis	577	32	300	150	-	482	
탁구(사) Table Tennis	1 789	320	182	1 027	-	1 529	
핸드볼(사) Handball	335	115	210	-	-	325	
역도(사) Weight Lifting	515	132	93	117	-	342	
복싱 Boxing	302	271	-	-	-	271	
빙상(사) Skating	280	5	219	6	-	234	
유도(사) Judo	318	246	-	-	-	246	
체조(사) Gymnastics	533	-	-	-	400	400	
사이클(사) Cycling	115	110	-	-	-	110	
농구 Basketball	2 401	260	1,037	991	-	2 288	
배구 Volleyball	626	135	148	327	-	610	
씨름 Ssireum	287	69	37	181	-	287	
럭비(사) Rugby	54	8	20	20	-	48	
레슬링 Wrestling	93	-	-	25	-	25	
수영(사) Swimming	12 173	267	939	10 932	-	12 138	
야구(사) Baseball	24	-	-	-	24	24	
스키(사) Skiing	597	21	99	467	-	587	
승마(사) Equestrian	35	-	-	-	24	24	
아이스하키(사) Ice Hockey	51	-	-	-	24	24	
하키 Field Hockey	78	-	-	-	70	70	

자료 : 대한체육회 2012



## 5-2 The Placement of Human Resource in Sporting Field

### 5-2-1 Registered Judges by Sports Event(1)

(In Person)

종 목 Events	국제심판 Referees in International Class					
	1급 First Level	2급 Second Level	3급 Third Level	기타 Other	소계 Subtotal	비고
〈2012〉						
전 체 Total	498	679	1 124	687	3 012	
육상 Track & Field	-	3	-	-	3	
축구 Soccer	23	-	-	4	27	
테니스(사) Tennis	-	1	1	13	15	
정구(사) Soft Tennis	3	50	42	-	95	
탁구(사) Table Tennis	-	-	-	260	260	
핸드볼(사) Handball	2	8	-	-	10	
역도(사) Weight Lifting	90	83	-	-	173	
복싱 Boxing	23	7	1	-	31	
빙상(사) Skating	7	39	-	-	46	
유도(사) Judo	42	30	-	-	72	
체조(사) Gymnastics	1	13	11	108	133	
사이클(사) Cycling	5	-	-	-	5	
농구 Basketball	-	-	-	113	113	
배구 Volleyball	-	-	-	16	16	
씨름 Ssireum	-	-	-	-	-	
럭비(사) Rugby	-	1	5	-	6	
레슬링 Wrestling	14	6	46	2	68	
수영(사) Swimming	1	1	-	33	35	
야구(사) Baseball	-	-	-	-	-	
스키(사) Skiing	5	5	-	-	10	
승마(사) Equestrian	-	-	-	11	11	
아이스하키(사) Ice Hockey	-	21	6	-	27	
하키 Field Hockey	1	2	5	-	8	

Source : Korean Olympic Committee 2012

### 5-2-1 가맹경기단체 등록심판현황(2)

(단위 : 명)

종 목 Events	전 체 Total	국내심판 Referees in National Class				
		1급 First Level	2급 Second Level	3급 Third Level	기타 Others	소계 Subtotal
검도(사) Kendo	1 695	-	271	1 399	-	1 670
궁도 Korean Archery	2 288	245	343	1 698	-	2 288
사격(사) Shooting	353	204	-	-	-	204
펜싱(사) Fencing	171	-	81	53	-	134
태권도(사) Taekwondo	4 228	774	2 235	17 516	-	2 052
배드민턴(사) Badminton	1 293	24	71	923	-	1 018
조정(사) Rowing	198	-	-	-	190	190
인라인롤러(사) Roller Sports	199	66	53	54	-	173
요트 Yachting	62	3	4	53	-	60
볼링(사) Bowling	0	-	-	-	-	-
양궁 Archery	497	106	123	264	-	493
카누(사) Canoeing	261	57	58	133	-	248
골프(사) Golf	20	18	-	-	-	18
근대5종(사) Modern Pentathlon	86	10	24	11	-	45
수상스키(사) Water Skiing	1 232	11	101	1 072	-	1 184
산악(사) Mountain	3 217	126	146	49	-	3 211
보디빌딩(사) Body Building	612	289	292	-	-	581
세팍타크로 Sepaktakraw	646	33	46	533	-	612
수중(사) Scuba	82	-	-	466	-	67
우슈 Wushu	499	51	110	494	-	466
소프트볼 Softball	670	14	9	44	-	655
봅슬레이/스켈레톤 Bobsleigh/Skeleton	0	-	-	-	-	-
컬링 Curling	100	-	-	-	100	100
트라이애슬론(사) Triathlon	1,525	3	603	910	-	1 516
바이애슬론(사) Biathlon	67	6	25	17	-	48
스쿼시 Squash	515	8	29	467	-	504
당구 Billiard	27	-	-	24	-	24
택견 Taekkyeonon	517	-	85	432	-	517
공수도 Karatedo	320	52	57	191	-	300
댄스스포츠 DanceSports	244	19	35	103	58	215
바둑 Baduk	-	-	-	-	-	-
루지 Roudge	-	-	-	-	-	-

자료 : 대한체육회 2012

## 5-2-1 Registered Judges by Sports Event(2)

(In Person)

종 목 Events	국제심판 Referees in International Class					
	1급 First Level	2급 Second Level	3급 Third Level	기타 Other	소계 Subtotal	비고
검도(사) Kendo	25	-	-	-	25	
궁도 Korean Archery	-	-	-	-	-	
사격(사) Shooting	31	118	-	-	149	
펜싱(사) Fencing	1	23		13	37	
태권도(사) Taekwondo	42	120	907	-	1 069	겨루기
	30	82	47	-	159	폼새
배드민턴(사) Badminton	4	7	5	-	16	
조정(사) Rowing	-	-	-	8	8	
인라인롤러(사) Roller Sports	8	4	1	13	26	
요트 Yachting	2	-	-	-	2	
볼링(사) Bowling	-	-	-	-	-	
양궁 Archery	-	-	-	4	4	
카누(사) Canoeing	-	-	-	13	13	
골프(사) Golf	2	-	-	-	2	
근대5종(사) Modern Pentathlon	20	7	14	-	41	
수상스키(사) Water Skiing	2	6	-	40	48	
산악(사) Mountain	6	-	-	-	6	
보디빌딩(사) Body Building	20	6	5	-	31	
세팍타크로 Sepaktakraw	34	-	-	-	34	
수중(사) Scuba	15	-	-	-	15	
우슈 Wushu	5	16	12	-	33	
소프트볼 Softball	11	-	-	4	15	
봅슬레이/스켈레톤 Bobsleigh/Skeleton	-	-	-	-	-	
컬링 Curling	-	-	-	-	-	
트라이애슬론(사) Triathlon	2	5	2	-	9	
바이애슬론(사) Biathlon	19	-	-	-	19	
스쿼시 Squash	11	-	-	-	11	
당구 Billiard	-	-	-	3	3	
택견 Taekkyeonon	-	-	-	-	-	
공수도 Karatedo	2	4	14	-	20	
댄스스포츠 DanceSports	-	-	-	29	29	
바둑 Baduk	-	-	-	-	-	
루지 Roudge	-	-	-	-	-	

Source : Korean Olympic Committee 2012

### 5-2-2 중고등학교 체육교사수(1) The Number of Physical Education Teaching Staffs in Middle & High Schools

(단위 : 명)

(In Person)

종 목 Events	중 학 교 Middle School		고 등 학 교 High School			
			일 반 계 General High School		전 문 계 Special High School	
	전체교원수 Total Teaching Staffs	체육교원수 PE Teaching Staffs	전체교원수 Total Teaching Staffs	체육교원수 PE Teaching Staffs	전체교원수 Total Teaching Staffs	체육교원수 PE Teaching Staffs
<2005>	103 835	8 534	79 158	3 980	37 253	1 344
<2006>	106 919	8 672	81 183	3 997	36 750	1 337
<2007>	107 986	8 683	83 662	4 090	36 549	1 320
<2008>	108 700	8 659	86 500	4 103	36 406	1 288
<2009>	109 075	8 576	88 997	4 099	36 077	1 241
<2010>	108 781	8 434	90 735	3 940	35 688	1 216
<2011>	110 658	8 270	90 464	3 599	40 619	1 302
<2012>	111 000	8 120	89 538	3 807	42 992	1 429
서울 Seoul	18 442	1 388	14 059	644	9 186	310
국립 National	114	8	65	3	84	1
공립 Public	13 940	1 026	5 531	240	3 397	109
사립 Private	4 388	354	8 463	401	5 705	200
부산 Busan	6 954	521	5 222	266	3 906	141
국립 National	-	-	70	4	235	3
공립 Public	5 601	418	2 289	115	1 741	67
사립 Private	1 353	103	2 863	147	1 930	71
대구 Taegu	4 447	387	3 873	181	3 084	102
국립 National	45	4	71	3	-	-
공립 Public	4 211	282	1 343	54	1 890	60
사립 Private	1 302	101	2 459	124	1 194	42
인천 Incheon	5 645	377	5 344	213	2 563	79
국립 National	-	-	-	-	44	2
공립 Public	5 352	352	3 975	152	1 884	59
사립 Private	293	25	1 369	61	635	18
광주 Kwangju	3 660	269	2 974	115	1 292	37
국립 National	42	3	63	2	-	-
공립 Public	2 622	190	754	30	816	19
사립 Private	996	76	2 157	83	476	18
대전 Taejon	3 582	258	2 528	115	1 644	52
국립 National	-	-	-	-	-	-
공립 Public	3 124	224	1 310	53	1 075	35
사립 Private	458	34	1 218	62	569	17
울산 Ulsan	2 792	207	2 281	94	1 077	37
국립 National	-	-	-	-	-	-
공립 Public	2 631	193	1 788	71	794	25
사립 Private	161	14	493	23	283	12

자료 : 교육과학기술부 「교육통계연보」 2012.

Source : Ministry of Education 「Statistical Yearbook of Education」 2012.

주 : 현직에 있는 교장, 교감은 포함되지 않았음.  
: 고등학교 전문계 교원수는 특수목적고등학교, 특성화고등학교, 자율고등학교 교원수의 합임.

## 5-2-2 중고등학교 체육교사수(2)

### The Number of Physical Education Teaching Staffs in Middle & High Schools

(단위 : 명)

(In Person)

	중 학 교 Middle School		고 등 학 교 High School			
			일 반 계 General High School		전 문 계 Special High School	
	전체교원수 Total Teaching Staffs	체육교원수 PE Teaching Staffs	전체교원수 Total Teaching Staffs	체육교원수 PE Teaching Staffs	전체교원수 Total Teaching Staffs	체육교원수 PE Teaching Staffs
경 기 Kyonggi	26 817	1 805	24 234	935	6 890	219
국립 National	-	-	-	-	-	-
공립 Public	24 253	1 614	18 300	684	4 143	122
사립 Private	2 564	191	5 934	251	2 747	97
강 원 Kangwon	3 734	306	3 254	138	1 184	33
국립 National	-	-	68	3	-	-
공립 Public	3 384	278	2 329	97	1 096	30
사립 Private	350	28	857	38	88	3
충 북 Chungbuk	3 749	289	2 228	93	1 703	51
국립 National	94	7	86	3	-	-
공립 Public	3 216	247	1 449	58	1 416	41
사립 Private	439	35	693	32	287	10
충 남 Chungnam	4 838	348	3 770	176	1 589	53
국립 National	18	1	47	2	-	-
공립 Public	3 945	282	2 531	115	1 258	39
사립 Private	875	65	1 192	59	331	14
전 북 Chonbuk	4 810	391	3 892	177	1 681	53
국립 National	-	-	58	3	116	2
공립 Public	3 465	285	1 367	53	999	32
사립 Private	1 345	106	2 467	121	566	19
전 남 Chonnam	4 983	391	3 404	139	2 215	80
국립 National	-	-	-	-	-	-
공립 Public	4 139	324	1 836	70	1 614	61
사립 Private	844	67	1 568	69	601	19
경 북 Kyongbuk	6 460	482	4 679	217	2 368	81
국립 National	-	-	-	-	107	2
공립 Public	4 663	346	1 838	82	1 554	50
사립 Private	1 797	136	2 841	135	707	29
경 남 Kyongnam	7 602	596	6 788	266	2 176	87
국립 National	41	3	47	2	-	-
공립 Public	5 912	454	4 021	153	1 461	54
사립 Private	1 649	139	2 720	111	715	33
제 주 Cheju	1 378	105	1 008	38	434	14
국립 National	52	4	61	2	-	-
공립 Public	1 125	84	464	16	434	14
사립 Private	201	17	483	20	-	-

자료 : 교육과학기술부 「교육통계연보」 2012.

Source : Ministry of Education Science & Technology  
「Statistical Yearbook of Education」 2012.

### 5-2-3 체육계학과 교수수 The Number of Physical Education Professors

(단위 : 명)

(In Person)

		전 체 Total		체 육 계 Physical Education	
		계 Total	여 Female	계 Total	여 Female
총 계<2012>	Total	84 910	19 118	1 307	304
국 립	National	18 307	2 528	261	60
공 립	Public	999	136	28	3
사 립	Private	65 604	16 454	1 018	241
전문대학	Junior College	13 078	4 483	252	59
국 립	National	83	18	-	-
공 립	Public	225	32	2	-
사 립	Private	12 770	4 433	250	59
교육대학	Univ. of Education	842	211	41	8
국 립	National	842	211	41	8
대학(교)	College & University	61 993	12 465	925	215
국 립	National	14 635	1 874	201	42
공 립	Public	706	94	26	3
사 립	Private	46 652	10 497	698	170
방송통신대학	Air & Correspondence College	149	44	-	-
국 립	National	149	44	-	-
산업대학	College of Industry	286	67	3	1
사 립	Private	286	67	3	1
각종학교	Miscellaneous School	191	47	19	10
국 립	National	154	38	18	10
사 립	Private	37	9	1	-
사이버대학	Cyber College	556	252	2	1
사 립	Private	556	252	2	1
원격대학	Cyber College	24	12	1	1
사 립	Private	24	12	1	1
사내대학	College in the Company	12	-	-	-
사 립	Private	12	-	-	-
전공대학	Technical College	199	125	-	-
사 립	Private	199	125	-	-
기능대학	Polytechnic College	881	68	10	-
사 립	Private	881	68	10	-
대학부설대학원	Graduate School	6 249	1 198	52	8
국 립	National	2 387	335	1	-
공 립	Public	68	10	-	-
사 립	Private	3 594	853	51	8
대학원대학	Graduate School College	650	146	2	1
국 립	National	57	8	-	-
사 립	Private	593	138	2	1

자료 : 교육과학기술부 「교육통계연보」 2012.

Source : Ministry of Education Science & Technology  
「Statistical Yearbook of Education」 2012.

### 5-2-4 스포츠 종목별 협회 현황(1) Status of Sports Associations by Event

(단위 : 명, 백만원)

(In Person, Million Won)

종 목 Events	지도자 Athletic Coach			등록심판 Registered Judge		예산 Budget	
	전 체 Total	자격증 취득자 Licenced		국내 Referees in National Class	국제 Referees in International Class	2011	2012
		1급 First Level	2급 Second Level				
<2009>	22 355	768	21 587			-	-
<2010>	1 874	76	1 798	62 888	2 839	-	-
<2011>	2 244	66	2 178	66 056	3 009	255 475	-
<2012>	1 881	88	1 793	66 081	3 012	-	263 452
검 도 Kendo	29	-	29	1 670	25	1 871	1 997
골 프 Golf	17	3	14	18	2	3 758	3 376
궁 도 Korean Archery	6	-	6	2 286	-	710	779
근대 5종 Mordern Pentathlon	7	3	4	45	41	2 401	2 626
농 구 Basketball	52	-	52	2 288	113	3 745	3 642
당 구 Billiard	14	1	13	24	3	1 937	1 406
럭 비 Rugby	4	1	3	48	6	1 703	1 873
레슬링 Wrestling	21	4	17	25	68	2 832	3 268
인라인롤러 Roller Sports	21	4	17	173	26	1 728	1 013
루 지 Roudge	-	-	-	-	-	451	683
봅슬레이/스켈레톤 Bobsleigh/Skeleton	-	-	-	-	-	599	1,197
배 구 Volleyball	47	4	43	610	16	4 125	4,050
배드민턴 Badminton	85	4	81	1,277	16	9 263	10,859
보디빌딩 Body Building	28	-	28	581	31	649	595
복 싱 Boxing	49	2	2	271	31	1 631	1 546
볼 링 Bowling	39	1	1	-	-	1 865	1 950

자료 : 대한체육회 2012.

Source : Korean Olympic Committee 2012

### 5-2-4 스포츠 종목별 협회 현황(2) Status of Sports Associations by Event

(단위 : 명, 백만원)

(In Person, Million Won)

종 목 Events	지도자 Athletic Coach			등록심판 Registered Judge		예산 Budget	
	전 체 Total	자격증 소지자 Licenced		국내 Referees in National Class	국제 Referees in International Class	2011	2012
		1급 First Level	2급 Second Level				
빙 상 Skating	27	-	27	234	46	4 958	5 065
사 격 Shooting	42	8	34	204	149	4 653	4 227
사이클 Cycling	12	3	9	110	5	4 585	4 160
산악 Mountain Climbing	7	-	7	321	6	3 169	3 009
세팍타크로 Sepaktakraw	1	-	1	612	34	1 250	826
소프트볼 Softball	8	-	8	67	15	809	910
수상스키 Water Skiing	5	-	5	1 184	48	1 040	544
수영 Swimming	94	3	91	12 138	35	3 844	4 246
수중 Scuba	4	-	4	466	15	1 445	1 246
스키 Skiing	18	2	16	587	10	2 180	3 088
승마 Equestrian	23	4	19	24	11	1 369	3 003
씨름 Ssireum	70	1	69	287	-	2 850	4 500
아이스하키 Ice Hockey	17	5	12	24	11	1 063	2 259
야구 Baseball	74	2	72	24	-	2 722	8 209
양궁 Archery	27	1	26	493	4	3 145	5 431
역도 Weight Lifting	37	1	36	342	173	1 733	2 044
요트 Yachting	9	2	7	60	2	2 959	3 722
우슈 Wushu	13	-	13	655	33	914	887

자료 : 대한체육회 2012.



### 5-2-4 스포츠 종목별 협회 현황(3) Status of Sports Associations by Event

(단위 : 명, 백만원)

(In Person, Million Won)

종 목 Events	지도자 Athletic Coach			등록심판 Registered Judge		예산 Budget	
	전 체 Total	자격증 소지자 Licenced		국내 Referees in National Class	국제 Referees in International Class	2010	2011
		1급 First Level	2급 Second Level				
유 도 Judo	55	-	55	246	72	3 472	3 592
육 상 Track & Field	118	4	114	2,740	3	9 363	5 571
정 구 Soft Tennis	18	-	18	482	95	933	981
조 정 Rowing	18	-	18	190	8	1 846	3 367
체 조 Gymnastics	37	5	32	400	133	5 508	2 579
축 구 Soccer	263	1	262	6 915	27	92 783	99 290
카 누 Canoeing	11	3	8	248	13	1 626	1 686
탁 구 Table Tennis	64	3	61	1 529	260	3 356	3 825
태 권 도 Taekwondo	228	2	226	21 543	1 228	5 538	6 816
테니스 Tennis	45	1	44	884	15	5 479	5 598
펜 싱 Fencing	29	2	27	134	37	1 723	2 673
하 키 Field Hockey	7	1	6	70	8	2 164	3 328
핸드볼 Handball	22	2	20	325	10	9 417	9 200
컬 링 curling	8	1	7	100	-	587	916
트라이애슬론 Triathlon	7	1	6	1 516	9	2 834	1 516
바이애슬론 Biathlon	3	-	3	48	19	1 015	1 595
스쿼시 Squash	9	1	8	504	11	686	680
공수도 Karate	6	1	5	300	20	879	933
댄스스포츠 Dancesport	14	-	14	215	29	1 078	945
바둑 Baduk	-	-	-	-	-	2 844	2 516
택견 Taekkyeonon	12	1	11	517	-	583	620

Source : Korean Olympic Committee 2012

### 5-2-5 체육관련 학회 현황(1)

#### Status of Associations for Sports-Related Sciences

학 회 명 Society	학회창립 연도 Year	회원수 Number	주요사업 Main Occupation
한국체육학회	1953	13 498	학회지 년 6회 발간 제30회 국민체육진흥 세미나 2011 국제스포츠 과학 학술대회 제92회 전국체전기념 제49회 한국체육학회 학술발표회 2011 스포츠과학자통합학술대회 학교체육진흥세미나 2011 엘리트체육세미나 2011 생활체육세미나
한국체육사학회	1993	320	학회지 년 3회 발간 제92회 전국체전기념 제49회 한국체육학회 학술발표회 2011 국제스포츠과학 학술대회 2011 한국체육사학회 동계학술대회
한국체육철학회	1995	910	학회지 년 3회 발간 2011 한국체육철학회 동계학술대회 2011 한국체육철학회 춘계학술대회 2011 국제스포츠과학 학술대회 제92회 전국체전기념 제49회 한국체육학회 학술발표회
한국스포츠사회학회	1990	1 520	학회지 년 4회 발간 2011 한국스포츠사회학회 하계 세미나 2011 국제스포츠과학 학술대회 2011년 특별세미나 2011 한국스포츠사회학회 정기 학술대회 제92회 전국체전기념 제49회 한국체육학회 학술발표회
한국스포츠심리학회	1989	350	학회지 년 4회 발간 2011 국제스포츠과학 학술대회 2011 한국스포츠심리학회 연차 춘계학술대회 제92회 전국체전기념 제49회 한국체육학회 학술발표회 2011 아시아남태평양 국제스포츠심리학회
한국스포츠교육학회	1992	2 174	학회지 년 4회 발간 2011 한국스포츠교육학회 춘계학술대회 2011 국제 학술대회 2011 추계, 동계 학술 세미나 제92회 전국체전기념 제49회 한국체육학회 학술발표회 2011 체육교육 한마당 우리체육 잡지 2회 발간
한국운동생리학회	1988	1 558	학회지 년 4회 발간 2011 한국운동생리학회 춘계 학술대회 제92회 전국체전기념 제49회 한국체육학회 학술발표회 2011 국제 학술대회

### 5-2-5 체육관련 학회 현황(2)

#### Status of Associations for Sports-Related Sciences

학 회 명 Society	학회창립 연도 Year	회원수 Number	주요사업 Main Occupation
한국운동영양학회	1996	240	학회지 년 3회 발간 28회 한국운동영양학회 춘계학술 대회 제92회 전국체전기념 제49회 한국체육학회 학술발표회 2011 국제 학술대회
한국운동역학회	1988	1 140	학회지 년 4회 발간 2011 한국운동역학회 하계 · 동계 워크샵 2011 춘계, 추계학술대회 제92회 전국체전기념 제49회 한국체육학회 학술발표회 2010 국제학술 대회
한국체육측정평가학회	1998	1 120	학회지 년 2회 발간 제92회 전국체전기념 제49회 한국체육학회 학술발표회 2011 국제학술대회 2011 측정평가-운동생리학회 공동학술대회
한국스포츠산업경영학회	1995	2 056	학회지 년 6회 발간 2011국제학술세미나 제92회 전국체전기념 제49회 한국체육학회 학술발표회 2011 국내 · 외 스포츠산업 간담회 국제학술대회 춘계학술대회
한국사회체육학회	1990	3 856	학회지 년 6회 발간 2011 한국사회체육학회 학술세미나 2011 국민생활체육진흥세미나 제92회 전국체전기념 제49회 한국체육학회 학술발표회
한국여가레크레이션학회	1982	1 202	학회지 년 4회 발간 2011 국제학술 대회 제92회 전국체전기념 제49회 한국체육학회 학술발표회 제7회 춘천국제여가심포지움 한국여가레크레이션학회 국제 학술세미나
한국특수체육학회	1990	300	학회지 년 4회 발간 제31회 전국장애인체육대회 기념학술대회 2011 한국특수체육학술대회 2011 국제스포츠과학학술대회 제92회 전국체전기념 제49회 한국체육학회 학술발표회
한국무용학회	1995	560	학회지 년 2회 발간 2011 한국무용학회 연차학술대회 2011 국제 학술대회 제92회 전국체전기념 제49회 한국체육학회 학술발표회
한국발육발달학회	1992	400	학회지 년 3회 발간 2011 동계워크샵 및 정기총회 2011 한국발육발달학회 춘계학술대회 및 한일 학술교류 2011 국제 학술대회 제92회 전국체전기념 제49회 한국체육학회 학술발표회

자료 : 각 학회 사무국 2011.

Source : Office of Each Society 2011.

### 5-2-6 대학부설 체육관련 연구소 현황(1) Status of Sports-Related University Research Institutes

대 학 명	연구소명	연구소 창립 연도	설립목적
Society	Research	Year	Main Occupation
강릉대학교	예술·체육연구 소	2002	예술체육 전반에 걸친 이론과 실제의 양면에서 예술문화와 체육 분야의 연구 개발
강원대학교	체육과학연구 소	1975	체육의 과학적인 연구와 계몽을 통하여 한국의 체육교육, 스포츠 경기력 향상, 국민체력 및 건강증진에 기여
경상대학교	생활체육 연구센터	1995	생활체육의 활성화와 국민건강 증진 및 체력 향상을 도모하기 위한 관련분야의 연구 활동
경희대학교	스포츠 과학연구원	1964	스포츠과학의 원리를 실생활에 적용하여 국민체력 향상과 국민생활체육의 활성화에 기여
고려대학교	스포츠 과학연구소	1984	국민의 건강유지와 체력증진은 물론 운동선수의 경기력 향상에 관한 과학적인 연구 및 국제간의 학술교류
공주대학교	스포츠 과학연구소	1983	체육의 이론과 실제에 관한 연구와 결과를 지도, 보급함으로써 국민의 체력향상, 건강유지 및 증진과 체육교육, 엘리트 스포츠 발전에 기여하고 나아가 체육문화 창달 및 국가발전에 이바지
관동대학교	스포츠레저문 화연구소	2003	스포츠레저 분야 전반에 걸친 이론적, 경험적 연구를 통하여 스포츠레저 현상을 과학적으로 분석하고 국민 건강증진에 이바지
국민대학교	스포츠과학연 구소	1982	체육이론의 정립, 국민체력 향상, 선수경기력 향상에 기여
나사렛대학교	생활재활 체육연구소	2006	장애인의 신체적 자립과 생활, 생활체육, 전문체육을 개발하고 육성
단국대학교	스포츠 과학연구소	2003	스포츠 및 체육에 관한 이론 및 실험적 연구, 체육에 대한 새로운 학문적 인식 추구, 스포츠과학회를 통한 체육발전에 기여
동아대학교	스포츠 과학연구소	1982	스포츠의 과학화로 경기력을 향상시키고, 국민체력증진에 관한 문제를 과학적으로 연구하여 체육진흥에 기여
동의대학교	스포츠 과학연구소	2002	스포츠 및 체육활동의 과학적 연구를 통하여 스포츠의 수행능력과 시민의 건강 및 체력 증진에 기여
명지대학교	예술·체육연 구소	1990	예술체육 각 분야에 관한 조사 연구 및 그 결과의 발표와 보급에 기여

### 5-2-6 대학부설 체육관련 연구소 현황(2) Status of Sports-Related University Research Institutes

대 학 명	연구소명	연구소 창립 연도	설립목적
Society	Research	Year	Main Occupation
목포대학교	응용스포츠과학연구소	2001	응용스포츠과학 연구에 기여하고 현장적용을 통한 지역경제 발전 및 국민의 건강복지 증진에 이바지
부산대학교	체육과학연구소	1984	체육의 과학적인 연구를 통하여 체육교육과 선수 경기력향상 및 국민 체력 향상과 건강증진을 도모
상명대학교	사회체육연구소	2005	산학연과 학제간 연구를 통하여 사회체육 관련 문제에 대한 전문적인 연구를 수행
상지대학교	예술체육문화연구소	1994	체육학 관련 분야에 대한 과학적 연구
서울대학교	스포츠과학연구소	1978	체육 이론과 실제 전반에 걸친 연구와 그 결과의 지도, 보급을 통하여 신체의 움직임을 중심으로 하는 인간의 잠재 능력을 계발하고 체육과 스포츠 관련 분야의 발전 및 국민 체력 향상을 도모함으로써 국가 발전에 기여
서울산업대학교	스포츠과학연구소	2005	스포츠사회학, 운동심리학, 스포츠산업 분야의 학문적 발전 및 산학협동에 기여
성균관대학교	체력과학연구소	1994	스포츠 과학화, 대학 스포츠 경기력 향상, 체력 및 건강증진 등에 이바지하며 또한 체육과 관련된 기초과학연구와 학부 및 대학원 석박사를 위한 초청강연회와 학술발표회, 연구논문 발간과 해외연수 등을 통하여 학부발전과 연구발전을 도모
수원대학교	스포츠산업연구소	2000	스포츠산업 및 생활체육에 관한 이론과 실체를 연구함으로써 스포츠의 발전과 국민건강증진, 더 나아가 스포츠의 부가가치 창출을 통한 스포츠 산업화에 기여
순천대학교	생활체육연구소	1998	스포츠과학의 이론과 실제에 대한 연구를 통하여 스포츠발전 및 국민 체력 증진을 도모하고 예방의학차원에서 건강증진과 체력측정 및 운동 처방을 함으로써 지역사회와 국가발전에 기여
송실대학교	국민생활체육연구소	1999	국내외의 생활체육에 관한 이론과 실체를 과학적으로 연구 조사하여 생활체육의 질을 고양시키고, 국민체력증진에 관한 문제를 과학적으로 연구하여 생활체육진흥에 기여
연세대학교	체육연구소	1993	체육에 대한 기초적-응용적 이론을 과학적인 방법을 통해 연구하고, 현장적용에 힘쓰며, 우리나라 체육의 밑거름이 되는 체육 정책과 프로그램의 발전을 위한 학문적 연구 활동을 지원
영남대학교	체육과학연구소	1989	국민 체력 증진, 선수의 경기력 향상 및 스포츠 과학의 발전에 기여

### 5-2-6 대학부설 체육관련 연구소 현황(3)

#### Status of Sports-Related University Research Institutes

대 학 명	연구소명	연구소 창립 연도	설립목적
Society	Research	Year	Main Occupation
용인대학교	무도연구소	1990	체육 전반에 대하여 체계적이고 과학적인 조사 연구 및 실험을 통하여 국민 체육의 증진 및 국민 체위 향상과 스포츠과학의 국제 교류를 도모하여, 한국 체육발전에 기여
용인대학교	체육과학 연구소	1990	체육, 스포츠, 레크리에이션, 스포츠 문화 및 기타 체육관련 분야에 대한 과학적인 학술연구를 촉진하고 한국 체육발전에 공헌
용인대학교	특수체육 연구소	1998	장애인체육, 유아체육, 노인체육 등 관련 분야의 산학연계 연구활동을 통해 이론적 토대를 확립하고 실용적 프로그램을 개발하여 특수체육의 발전 도모
우석대학교	체육과학 연구소	1989	체육 및 스포츠 분야에 관한 조사·연구를 과학적으로 수행함으로써 인간의 잠재적인 능력을 계발하고 경기력 향상 및 국민체력 증진에 기여
원광대학교	생활체육 연구소	1989	생활체육 전반에 관한 이론과 실제 연구
원광대학교	체육과학 연구소	1975	체력에 관한 과학적인 연구와 국민체력향상에 이바지
이화여자대학교	동작과학 연구소	1972	체육 및 사회체육을 포함하는 체육의 전 분야와 무용학에 관한 이론적 연구와 국민의 건강과 체력 향상을 위한 과학적인 실험방법을 연구
인천대학교	스포츠 과학연구소	1982	스포츠와 체육에 관한 연구와 그 결과의 보급을 통해서 경기력과 지도력 향상에 기여하며, 스포츠 발전과 국민체력증진에 기여
인하대학교	스포츠 과학연구소	1987	스포츠 경기력향상과 현장적용 체계를 위하여 각종 스포츠 자료를 수집·분석·평가하고 연구·보급함으로써 본 대학의 스포츠 경기력 향상은 물론 스포츠과학화에 기여
전남대학교	스포츠 과학연구소	1983	체육에 관한 이론 및 실제에 관한 연구를 통하여 체육교육과 스포츠 발전 및 국민체력 증진을 도모함으로써 지역사회와 국가발전에 기여
조선대학교	스포츠 과학연구소	1988	스포츠과학에 관한 과학적 연구를 수행함으로써 스포츠 문화 창달 및 기술향상과 국민체력증진에 기여
중부대학교	예술·체육문화연구소	1997	국제 경쟁력 강화에 역점을 두고 학술적 발전을 도모하며, 예술체육진흥에 기여
중앙대학교	스포츠 과학연구소	1985	체육학 전반에 대한 연구와 여타 스포츠관련 유관기관과의 정보교류

### 5-2-6 대학부설 체육관련 연구소 현황(4)

#### Status of Sports-Related University Research Institutes

대 학 명	연구소명	연구소 창립 연도	설립목적
Society	Research	Year	Main Occupation
중앙대학교	스포츠정보테크놀로지연구소	2005	스포츠분야의 체계적인 정보화를 실현하기 위한 연구개발 스포츠 산업화에 초점을 두고 학제간 연구의 활성화 산·학·연의 유기적인 협조를 통해 스포츠 테크놀로지 분야에 서의 부가가치 창출 국내 스포츠정보 및 테크놀로지 분야에서 선도적인 역할 추 구
창원대학교	체육과학 연구소	1996	체육의 과학적 연구와 현장적용을 통하여 지역사회 체육의 발전에 기여하고, 나아가 국민체육 진흥에 이바지
춘천교육대학교	예체능 교육연구소	1995	예체능 교육에 대한 이론 개발 및 보급
충남대학교	체육과학 연구소	1982	체육의 과학화에 필요한 제반학술과제를 연구개발하고, 생활 체육의 활성화와 지역 체육지도자 자질향상 도모를 위한 연 구 및 교육활동을 통한 체육 문화 창달에 이바지
충북대학교	평생체육 연구소	1984	스포츠 및 신체활동에 관련된 학술적 이론연구와 실험연구 수행, 생활체육·엘리트 체육·보건체육 그리고 체육(스포츠) 정 책 및 경영(산업)에 관계된 모든 내용을 체계적으로 연구·응 용하고, 국제교류를 통해 스포츠의 과학화를 도모
한국교원대학교	예술·체육교 육연구소	2001	국내·외의 예술체육관련 분야의 학술연구 및 초·중·등 교육과 정의 예술체육관련 교과교육연구, 학술강연회 및 학술연구발 표회 개최
한국체육대학교	체육과학 연구소	1978	스포츠의 과학화와 경기력 향상을 위한 실험연구를 수행하고 선수관리체계의 과학화를 도모하며, 스포츠과학의 국제교류에 역점
한남대학교	스포츠의학 연구소	2005	운동선수의 경기력 향상은 물론 국민의 건강유지 및 향상에 관한 과학적인 연구와 국내·외 학술교류를 수행 과학적 근거를 통해 보다 효과적이고 전문적인 운동프로그램 을 작성하여 학생은 물론 지역주민의 건강을 증진시키는 한 편, 경기력 향상에 기여하고 체육에 대한 전문적 지식을 배 양하기 위하여 세미나 및 강연회 실시
한성디지털대학교	스포츠과학 연구소	2005	체육 및 이와 관련된 분야의 이론과 응용을 과학적으로 연구 하여 체육학의 발전에 기여
한양대학교	체육과학 연구소	1971	인간행동을 과학적으로 분석하고 합리적으로 얻어진 실험결 과를 통하여 한국인의 체력증진과 경기력 향상에 기여
44개 대학	48개연구소		

자료 : 각 학회 사무국 2012.

- 복수 연구소 보유 대학 : 3개 대학 (용인대3, 원광대 2, 중앙대 2)

Source : Office of Each Society 2012.

### 5-2-7 체육지도자 배치 The Number of Stationing Exercise Instructors

(단위 : 명)

(In Person)

	업소수 Total of Sports Facilities	대상수 Total of	지도자배치 Instructor			
			계 Total	1급 First Level	2급 Second Level	3급 Third Level
등록체육시설업 Registered Sports Facilities						
〈2011〉	439	434	411	4	48	359
골프장 Golf Field	416	414	377	4	32	341
스키장 Skiing Field	20	17	34	—	16	18
자동차경주장 Car Racing Rink	3	3	—	—	—	—
신고체육시설업 Reposed Sports Facilities						
〈2011〉	56 368	3 056	24 385	190	1 062	23 133
요트장 Yachting Course	19	19	28	2	15	11
조정장 Rowing Course	—	—	—	—	—	—
카누장 Canoeing Course	—	—	—	—	—	—
빙상장 Skating Rink	40	40	72	13	24	35
승마장 Equestrian Field	116	109	134	3	22	109
종합체육시설업 Complex Sports Facilities	230	228	1 271	8	101	1 162
수영장 Swimming Field	567	543	1 068	16	56	996
체육도장 Martial Arts Gym	13 485	534	13 016	41	589	12 386
골프연습장 Golf Practice Facilities	9 033	144	2 120	63	124	1 933
체력단련장 Fitness Training Center	6 449	70	6 676	44	131	6 501
당구장 Billiard Club	25 159	183	—	—	—	—
썰매장 Snow Board Field	122	116	—	—	—	—
무도장 Military Arts	72	67	—	—	—	—
무도학원 Dance Academy	1 076	1 003				

자료 : 문화체육관광부 「전국등록신고체육시설업 현황」 2012.

Source : Ministry of Culture, Sport & Tourism 「Current State of Private Sports Facilities」 2012.



## 5-2-8 스포츠산업 전문인력 교육 현황

### Status of Education for Professional Workers of Sport Industry

(단위 : 명)

(In Person)

교육과정 Curriculum	2007	2008	2009	2010	2011	2012
합 계 Total	801	497	503	292	321	209
스포츠 마케터 (Sports Marketer)	188	185	209	40	79	146
실무과정	-	-	-	-	-	-
관리과정	-	-	-	-	-	-
전략과정	-	-	-	-	-	-
기본과정	64	-	-	-	-	-
심화과정	57	-	-	-	-	-
에이전트과정	67	-	-	-	-	-
일반과정	-	71	72	40	79	-
심화과정	-	61	71	-	-	-
스포츠 매니지먼트	-	53	66	-	-	-
스포츠 시설업 경영관리자 (Sports Facility Manager)	92	54	62	61	70	-
실무과정	-	-	-	-	-	-
전략과정	-	-	-	-	-	-
기본과정	50	-	-	-	-	-
심화과정	42	-	-	-	-	-
종합스포츠시설운영과정	-	25	-	61	70	-
단위체육시설운영	-	29	-	-	-	-
체육정책 핵심역량과정 (체육행정공무원 전문교육)	53	46	36	50	38	28
공공체육 시설관리자 Public Sports Facility Manager	39	51	45	47	44	-
글로벌 스포츠비즈니스 현장체험과정 (스포츠산업 해외연수)	33	20	20	20	20	15
스포츠 산업인력 특별과정 Sport Industry Manpower Special Course<스포츠경영관리사인턴십>	23	22	21	25	25	20
가맹경기단체 스포츠비즈니스 교육	-	-	22	24	27	-
스포츠경영관리사 역량교육	-	-	-	25	18	-
스포츠산업아카데미 Sport Industry Academy	373	-	-	-	-	-
프로스포츠 마케팅 현장체험 학습	-	119	88	-	-	-

자료 : 체육과학연구원 2012.

Source : Korea Institute of Sport Science  
2012.

주 : 1. ◇은 2007년 새 명칭임.

2. 2007년 스포츠마케터, 스포츠시설업경영관리자 과정명칭 변경.

3. 2008년 스포츠시설업 경영관리자 과정 내용변경

4. 2009년 스포츠시설업경영관리자 과정 통합

5. 2010년 스포츠마케터 장기과정으로 전환



## 6. 체육시설

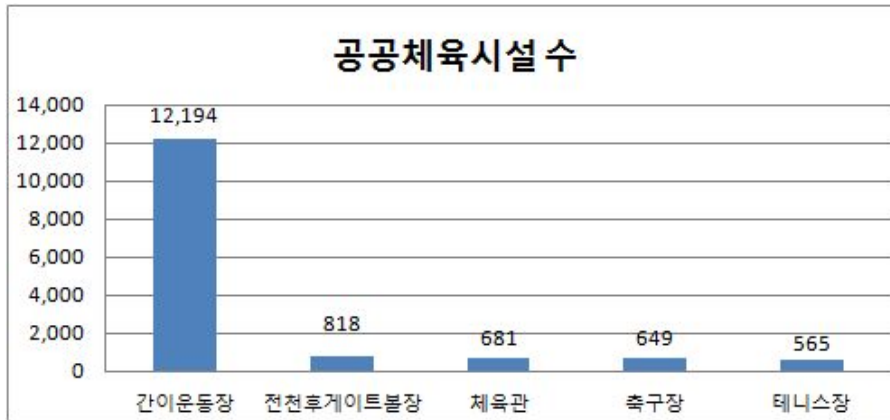
Sports Facilities



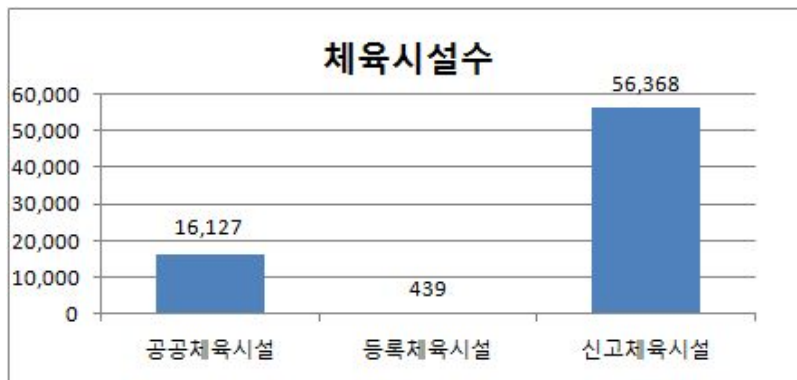
## 6. 체육시설

### 가. 체육시설

- 2011년 공공체육시설 1인당 면적은  $2.42\text{m}^2$ 이고 등록체육시설은  $8.15\text{m}^2$ , 신고체육시설은  $0.55\text{m}^2$ 로 나타났다.



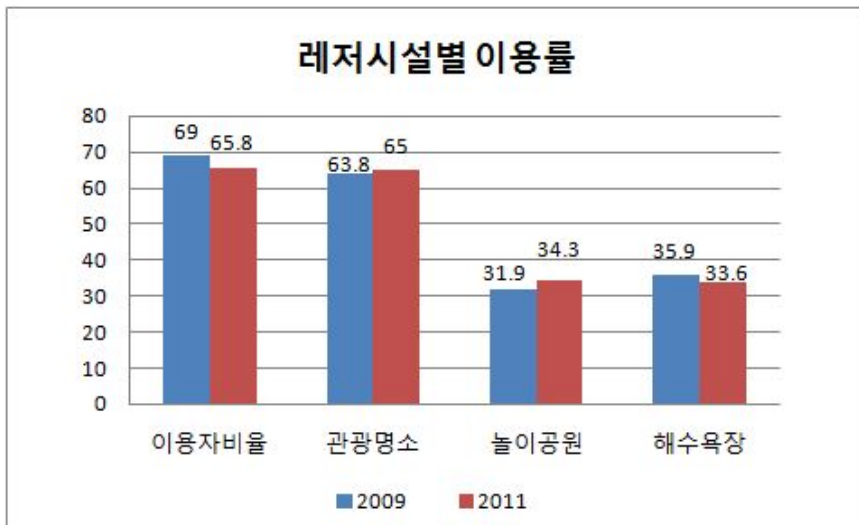
- 공공체육시설 수는 16,127개 면적은  $122,573,913\text{m}^2$ 이며, 간이 운동장 12,194개, 전천후게이트볼장이 818개, 체육관 681개, 축구장 649개, 테니스장 565개로 높은 순으로 나타났다.
- 등록체육시설 업체수 439개이고 면적은  $473,770,000\text{m}^2$ 로 나타났다.
- 신고체육시설 업체수는 56,368개이고, 면적은  $28,254,000\text{m}^2$ 이며, 당구장 25,159개, 체육도장 13,485개, 골프연습장 9,033개, 체력단련장 6,449개, 무도학원 1,076개, 수영장 567개가 높은 순으로 나타났다.



- 학생 1인당 학교 체육장 면적은 초등학교 16.2㎡, 중학교 13.4㎡, 일반고등학교 32.7㎡, 특수목적고등학교 32.8㎡, 특성화고등학교 23.6㎡, 자율고등학교 19.7㎡인 것으로 나타났다.
- 장애인 전용 종합체육시설은 전국에 31개가 있는 것으로 나타났으며, 설치주체별 공공 체육시설의 수는 지방자치단체 16,086개, 대한체육회 21개, 국민체육진흥공단 16개, 대한장애인체육회 4개인 것으로 나타났다.

나. 시설 이용

- 체육시설 이용에 대해 만족한다는 의견이 2012년 91.4%로 2010년 91.0%보다 높게 나타났다.
- 여가시설이용자비율은 2009년 69.0%, 2011년 65.8%로 나타났다. 각 레저시설별 이용률은 2009년에는 관광명소(63.8%), 해수욕장(35.9%), 온천장(35.1%)로 나타났고 2011년에는 관광명소(65.0%), 해수욕장(33.6%), 놀이공원(34.3%)로 나타났다.



## 6-1 체육시설의 수 및 면적

### The Number & Area of Sports Facilities

#### 6-1-1 시도별 1인당 체육시설의 면적

#### Area of Sports Facilities per Capita by Major City & Province

(단위 : m<sup>2</sup>)(In m<sup>2</sup>)

	공공체육시설 1인당면적 Public			민간체육시설 1인당 면적 Private					
				등록체육시설 Registered			신고체육시설 Reported		
	2009	2010	2011	2009	2010	2011	2009	2010	2011
전 국 Whole Country	2.10	2.41	2.42	7.08	7.91	8.15	0.49	0.54	0.55
서 울 Seoul	1.47	1.71	1.20	-	-	-	0.29	0.33	0.34
부 산 Busan	0.91	0.11	1.06	1.56	2.09	2.03	0.31	0.32	0.31
대 구 Taegu	0.90	1.04	1.02	0.38	0.39	0.37	0.31	0.32	0.33
인 천 Incheon	1.14	1.23	1.29	1.87	2.18	2.07	0.43	0.45	0.43
광 주 Kwangju	1.20	1.34	1.23	-	0.13	0.28	0.29	0.31	0.35
대 전 Taejon	1.05	1.18	1.18	1.17	1.14	1.14	0.47	0.35	0.34
울 산 Ulsan	2.18	5.84	5.64	2.77	3.20	3.08	0.51	0.56	0.42
경 기 Kyonggi	2.07	2.11	2.30	11.17	11.79	12.08	0.61	0.55	0.56
강 원 Kangwon	3.97	4.64	5.00	34.31	36.81	39.42	1.01	1.09	1.01
충 북 Chungbuk	2.50	2.93	3.15	13.97	17.97	18.39	0.66	0.74	0.64
충 남 Chungnam	2.62	2.91	2.80	5.77	9.78	7.23	0.68	0.73	0.82
전 북 Chonbuk	4.13	4.17	4.48	7.69	8.78	8.79	0.50	0.57	0.54
전 남 Chonnam	4.50	5.39	6.68	12.49	14.59	14.94	0.51	0.71	0.59
경 북 Kyongbuk	2.66	3.03	3.11	11.70	13.78	13.40	0.73	0.75	0.95
경 남 Kyongnam	2.20	3.60	3.49	6.7	8.54	9.20	1.50	0.46	0.55
제 주 Cheju	5.30	5.11	5.09	57.69	60.44	58.30	4.56	4.75	4.21

자료 : 문화체육관광부 「전국 공공체육시설현황」 2012,  
「전국 등록신고 체육시설업 현황」 2012,  
행정안전부 「주민등록인구통계」 2011.

Source : Ministry of Culture, Sports & Tourism  
「Current state of Public Sports Facilities」 2012  
「Current state of Private Sports Facilities」 2011.

### 6-1-2 시도별 공공체육 시설의 수 및 면적(1)

(단위 : 개, m<sup>2</sup>)

		전국 Whole Country					
		개소 Number			면적 Area		
		2009	2010	2011	2009	2010	2011
전 체	Total	13 968	15 145	16 127	104 498 318	118 143 030	122 573 913
육상경기장	Athletic Field	198	211	216	14 874 882	15 679 773	16 128 607
축구장	Soccer Ground	558	622	649	16 017 806	17 985 544	17 957 650
하키장	Hockey Field	12	12	13	732 243	738 869	738 869
야구장	Baseball Park	64	77	101	1 669 361	2 449 691	4 416 005
사이클경기장	Velodrome	11	11	11	367 587	267 587	367 587
테니스장	Tennis Court	487	550	565	4 983 960	5 866 558	5 044 250
씨름장	Ssireum Court	32	34	34	42 275	65 704	46 383
간이운동장	Small Playground	10 669	11 458	12 194	40 765 098	42 301 195	42 918 192
체육관	Gymnasium	581	642	681	12 597 551	14 937 485	14 134 219
구기체육관	Ball Games Gym	259	279	293	6 859 668	8 033 410	6 183 247
투기체육관	Fighting Sport Gym	38	39	39	222 219	217 006	217 326
생활체육관	Leisure Activity Gym	284	324	349	5 515 664	6 687 068	7 733 646
전천후케이트볼장	Gate Ball Range	628	733	818	2 342 005	2 699 817	3 070 375
수영장	Swimming Pool	262	279	292	2 945 149	7 144 815	7 056 342
인라인롤러장	Roller Sports Rink	107	117	124	1 246 720	1 370 414	1 544 528
사격장	Shooting Range	20	20	21	959 229	959 229	959 229
국궁장	Korean Archery Field	220	233	236	1 787 088	1 830 694	1 879 774
양궁장	Archery Field	18	19	19	455 167	458 268	457 554
승마장	Equestrian Yard	13	14	16	362 720	539 842	795 261
골프연습장	Golf Practice Facility	48	55	56	848 430	880 434	715 794
조정·카누장	Canoeing Course	7	8	10	1 056 120	1 056 786	1 085 441
요트장	Yatching Course	12	17	17	232 856	289 768	289 768
빙상장	Skating Rink	21	20	20	212 072	197 772	202 772
설상경기장	Snow Sport	-	3	3	-	313 173	313 173
기타시설	Other Facility	-	10	31	-	69 615	2 452 143

자료 : 문화체육관광부 「전국공공체육시설현황」 2012

주 : 2010년 설상경기장과 기타시설 추가



## 6-1-2 The Number &amp; Area of Public Sports Facilities(1)

(In Number, m<sup>2</sup>)

서울 Seoul						부산 Busan					
개소 Number			면적 Area			개소 Number			면적 Area		
2009	2010	2011	2009	2010	2011	2009	2010	2011	2009	2010	2011
2 349	2 583	2 642	15 082 873	17 216 532	12 396 750	674	727	795	3 248 233	3 456 217	3 794 099
3	3	3	181 030	181 030	181 030	3	3	3	144 956	144 956	144 956
60	62	61	2 024 257	2 029 837	979 617	18	20	24	152 405	227 083	273 260
1	1	1	309 317	309 317	309 317	1	1	1	18 310	18 310	18 310
12	12	12	246 777	246 777	246 777	2	3	5	70 384	93 175	137 175
1	1	1	-	-	-	1	1	1	31 548	31 548	31 548
53	55	56	1 265 489	1 273 014	343 082	7	8	10	48 847	58 368	63 982
-	-	-	-	-	-	1	1	1	3 471	3 471	3 471
1 976	2 193	2 250	7 144 521	8 279 855	8 604 045	602	648	703	2 260 149	2 298 827	2 524 633
103	111	112	2 280 743	3 161 893	794 937	17	18	19	210 794	221 694	235 146
19	24	24	1 714 574	2 408 395	221 547	5	5	5	122 578	122 578	122 578
4	4	4	-	-	-	2	2	2	6 893	6 893	6 893
80	83	84	566 169	753 498	573 390	10	11	12	81 323	92 223	105 675
1	4	4	4 666	7 966	7 966	-	-	1	-	-	1 045
86	86	86	1 195 574	1 289 656	657 432	3	3	5	29 841	29 841	29 841
15	16	16	47 694	52 857	52 857	9	10	11	52 677	58 207	58 207
-	-	-	-	-	-	1	1	1	6 009	6 009	6 009
8	8	8	38 254	38 254	38 254	2	2	1	9 116	9 116	8 204
1	1	1	-	-	-	1	1	1	20 576	20 576	20 576
1	1	1	12 692	12 692	12 692	2	2	2	27 381	27 381	27 381
25	26	27	317 884	319 408	154 768	1	1	1	590	590	590
-	-	-	-	-	-	1	1	1	25 252	25 252	25 252
-	-	-	-	-	-	1	1	1	138 561	138 561	138 561
3	3	3	13 976	13 976	13 976	1	1	1	33 402	33 402	33 402
-	-	-	-	-	-	-	-	-	-	-	-
-	-	-	-	-	-	-	1	2	-	9 850	12 550

Source : Ministry of Culture, Sports &amp; Tourism 「Current State of Public Sports Facilities」 2012

## 6-1-2 시도별 공공체육 시설의 수 및 면적(2)

(단위 : 개, m<sup>2</sup>)

		대구 Teagu					
		개소 Number			면적 Area		
		2009	2010	2011	2009	2010	2011
전 체	Total	339	359	358	2 244 822	2 547 715	2 573 583
육상경기장	Athletic Field	3	4	4	558 299	581 573	581 573
축구장	Soccer Ground	16	17	17	294 546	374 556	374 556
하키장	Hockey Field	1	1	1	54 291	54 291	54 291
야구장	Baseball Park	3	3	3	80 620	80 620	80 620
싸이클경기장	Velodrome	1	1	1	46 972	46 972	46 972
테니스장	Tennis Court	13	16	16	110 749	114 965	114 965
씨름장	Ssireum Court	-	1	1	-	2 431	2 431
간이운동장	Small Playground	265	276	274	548 742	721 536	721 636
체육관	Gymnasium	14	15	15	134 353	140 867	140 867
구기체육관	Ball Games Gym	3	3	3	37 189	37 189	37 189
투기체육관	Fighting Sport Gym	4	4	4	5 725	5 725	5 725
생활체육관	Leisure Activity Gym	7	8	8	91 439	97 953	97 953
전처후 게이트볼장	Gate Ball Range	1	1	1	4 550	4 550	4 550
수영장	Swimming Pool	11	12	13	114 360	120 983	146 751
인라인롤러장	Roller Sports Rink	2	3	3	25 521	32 552	32 552
사격장	Shooting Range	1	1	1	191 300	191 300	191 300
국궁장	Korean Archery Field	3	3	3	21 259	21 259	21 259
양궁장	Archery Field	2	2	2	7 301	7 301	7 301
승마장	Equestrian Yard	2	2	2	37 049	37 049	37 049
골프연습장	Golf Practice Facility	-	-	-	-	-	-
조정·카누장	Canoeing Course	-	-	-	-	-	-
요트장	Yatching Course	-	-	-	-	-	-
빙상장	Skating Rink	1	1	1	14 901	14 910	14 910
설상경기장	Snow Sport	-	-	-	-	-	-
기타시설	Other Facility	-	-	-	-	-	-

## 6-1-2 The Number &amp; Area of Public Sports Facilities(2)

(In Number, m<sup>2</sup>)

인천 Incheon						광주 Kwangju					
개소 Number			면적 Area			개소 Number			면적 Area		
2009	2010	2011	2009	2010	2011	2009	2010	2011	2009	2010	2011
586	751	771	3 068 229	3 284 473	3 614 824	279	350	372	1 710 505	1 953 495	1 808 260
2	2	2	417 154	432 035	432 035	3	3	2	590 278	590 278	470 278
14	15	18	351 215	351 215	421 954	10	12	12	142 473	244 038	242 376
1	1	1	13 451	13 451	13 451	-	-	-	-	-	-
1	4	5	441 628	540 508	630 849	1	1	2	-	76 600	76 600
1	1	1	59 356	59 356	59 356	-	-	-	-	-	-
5	10	15	173 239	220 342	372 639	14	17	15	40 033	80 107	77 595
-	-	-	-	-	-	-	-	-	-	-	-
521	674	683	1 154 816	1 155 065	1 158 495	214	247	297	514 769	521 566	522 606
12	13	15	173 304	229 738	243 282	15	16	16	90 416	93 303	68 493
4	4	4	89 291	89 291	89 291	2	2	2	-	-	-
-	-	-	-	-	-	2	2	2	-	-	-
8	9	11	84 013	140 447	153 991	11	12	12	90 416	93 303	68 493
2	4	4	5 735	10 730	10 730	4	4	4	11 468	11 467	11 468
10	10	10	60 063	53 766	53 766	7	7	8	10 323	13 210	15 919
7	7	7	99 175	99 175	99 175	2	2	2	22 542	22 542	22 542
1	1	1	24 338	24 337	24 338	-	-	-	-	-	-
7	7	7	61 534	61 534	61 534	2	3	3	33291	40 891	40 891
1	1	1	6 152	6 152	6 152	1	1	1	-	-	-
-	-	-	-	-	-	1	1	1	-	-	-
-	1	1	27 069	27 069	27 069	4	4	4	245 912	245 912	245 912
-	-	-	-	-	-	-	-	-	-	-	-
-	-	-	-	-	-	-	-	-	-	-	-
-	-	-	-	-	-	1	1	1	-	-	-
-	-	-	-	-	-	-	-	-	-	-	-
-	-	-	-	-	-	-	4	4	-	13 580	13 580

Source : Ministry of Culture, Sports &amp; Tourism 「Current State of Public Sports Facilities」 2012

### 6-1-2 시도별 공공체육 시설의 수 및 면적(3)

(단위 : 개, m<sup>2</sup>)

	대전 Taejon						울산 Ulsan					
	개소 Number			면적 Area			개소 Number			면적 Area		
	2009	2010	2011	2009	2010	2011	2009	2010	2011	2009	2010	2011
전 체 Total	284	293	338	1 565 334	1 792 208	1 796 431	215	233	249	2 421 948	6 393 866	6 413 077
육상경기장 Athletic Field	3	3	3	40 285	40 285	40 285	3	5	5	154 862	259 532	259 532
축구장 Soccer Ground	10	11	11	281 672	319 089	319 089	18	23	27	1 421 657	1 501 599	1 532 905
하키장 Hockey Field	-	-	-	-	-	-	-	-	-	-	-	-
야구장 Baseball Park	1	1	1	23 855	23 855	23 855	-	1	1	-	31 596	31 569
사이클경기장 Velodrome	1	1	1	59 499	59 499	59 499	-	-	-	-	-	-
테니스장 Tennis Court	7	8	8	188 081	199 257	199 257	1	5	5	16 193	55 918	55 918
씨름장 Ssireum Court	1	1	1	-	-	-	1	1	1	915	915	915
간이운동장 Small Playground	216	218	263	305 764	305 543	309 766	168	167	179	446 239	444 650	432 555
체육관 Gymnasium	16	17	17	281 811	283 846	283 846	8	11	11	140 500	182 354	182 354
구기체육관 Ball Games Gym	7	7	7	46 329	46 329	46 329	4	5	5	100 694	119 783	119 783
투기체육관 Fighting Sport Gym	-	-	-	-	-	-	-	-	-	-	-	-
생활체육관 Leisure Activity Gym	9	10	10	235 482	237 517	237 517	4	6	6	39 806	62 571	62 571
전천후게이트볼장 Gate Ball Range	4	7	7	47 563	221 996	221 996	4	5	5	9 800	12 123	12 123
수영장 Swimming Pool	15	16	16	227 567	229 601	229 601	6	9	9	64 880	3 738 304	3 738 304
인라인롤러장 Roller Sports Rink	2	2	2	23 128	23 128	23 128	1	1	1	18 300	18 300	18 300
사격장 Shooting Range	-	-	-	-	-	-	1	1	1	3 700	3 700	3 700
국궁장 Korean Archery Field	5	5	5	39 564	39 564	39 564	3	3	3	41 785	41 785	41 785
양궁장 Archery Field	1	1	1	4 116	4 116	4 116	1	1	1	103 117	103 117	103 117
승마장 Equestrian Yard	1	1	1	28 991	28 991	28 991	-	-	-	-	-	-
골프연습장 Golf Practice Facility	-	-	-	-	-	-	-	-	-	-	-	-
조정·카누장 Canoeing Course	-	-	-	-	-	-	-	-	-	-	-	-
요트장 Yatching Course	-	-	-	-	-	-	-	-	-	-	-	-
빙상장 Skating Rink	1	1	1	13 439	13 439	13 439	-	-	-	-	-	-
설상경기장 Snow Sport	-	-	-	-	-	-	-	-	-	-	-	-
기타시설 Other Facility	-	-	-	-	-	-	-	-	-	-	-	-

자료 : 문화체육관광부 「전국공공체육시설현황」 2012

## 6-1-2 The Number &amp; Area of Public Sports

(In Number, m<sup>2</sup>)

경기 Kyonggi						강원 Kangwon					
개소 Number			면적 Area			개소 Number			면적 Area		
2009	2010	2011	2009	2010	2011	2009	2010	2011	2009	2010	2011
2 503	2 624	2,756	23 476 960	24 570 082	27,553,418	1 028	1 112	1,324	5 990 290	6 700 684	7 684 605
30	33	35	3 163 022	3 235 483	3 463 588	24	25	26	1 318 223	1 375 149	1 507 592
108	116	123	3 139 379	3 419 692	3 958 567	36	38	40	682 075	871 946	869 088
2	2	2	6 762	6 762	6 762	1	1	1	21 239	21 239	21 239
11	12	19	98 590	101 468	592 773	7	8	14	187 678	232 768	313 715
1	1	1	25 456	25 456	25 456	1	1	1	33 226	33 226	33 226
96	112	113	352 090	701 621	517 129	60	61	62	479 714	484 697	496 809
6	6	6	300	300	300	4	4	4	7 869	7 869	7 869
1 963	2 018	2 082	12 143 172	12 072 468	12 178 745	691	752	945	1 400 318	1 444 886	1 887 739
104	118	132	2 486 224	2 962 774	3 906 483	45	47	50	573 161	593 987	756 103
58	61	65	1 379 574	1 540 667	1 647 755	23	24	26	334 165	356 673	516 940
3	4	4	19 027	19 027	19 027	9	9	9	98 080	92 867	92 867
43	53	63	1 087 623	1 403 080	2 239 701	13	14	15	140 916	144 447	146 296
66	79	103	124 004	81 124	85 268	90	100	106	313 047	340 250	365 763
46	52	59	307 054	323 833	826 321	12	12	11	107 063	107 063	85 196
17	17	17	107 576	107 576	107 576	7	8	10	142 382	146 799	301 644
1	1	1	75 737	75 737	75 737	4	4	4	56 416	56 416	56 416
36	39	41	263 224	253 081	270 065	31	32	31	343 680	353 456	351 273
3	3	3	31 829	31 829	31 829	2	2	2	119 463	119 463	119 463
1	1	1	39 318	39 318	39 318	3	3	3	83 391	83 391	83 391
13	5	5	98 252	116 589	116 589	4	5	5	33 164	37 029	37 029
1	1	2	984 910	984 910	1 013 565	1	1	1	4 191	4 191	4 191
1	1	1	593	593	593	2	2	2	30 396	30 396	30 396
7	7	7	29 468	29 468	29 468	3	2	2	53 594	39 294	39 294
-	-	-	-	-	-	-	3	3	-	313 173	313 173
-	-	3	-	-	307 286	-	1	1	-	3 996	3 996

Source : Ministry of Culture, Sports &amp; Tourism 「Current State of Public Sports Facilities」 2012

### 6-1-2 시도별 공공체육 시설의 수 및 면적(4)

(단위 : 개, m<sup>2</sup>)

		충북 Chungbuk					
		개소 Number			면적 Area		
		2009	2010	2011	2009	2010	2011
전 체	Total	508	556	618	3 887 790	4 335 534	4 928 389
육상경기장	Athletic Field	13	13	14	560 908	560 908	580 265
축구장	Soccer Ground	13	15	21	244 907	265 462	420 706
하키장	Hockey Field	1	1	1	31 340	31 340	31340
야구장	Baseball Park	3	3	5	65 965	65 965	1 115 445
사이클경기장	Velodrome	1	1	1	-	-	
테니스장	Tennis Court	16	21	24	145 492	216 535	240 497
씨름장	Ssireum Court	-	-		-	-	
간이운동장	Small Playground	358	376	410	1 909 441	1 913 058	1 239 003
체육관	Gymnasium	27	28	29	364 088	375 935	375 935
구기체육관	Ball Games Gym	10	10	11	182 000	181 107	181 107
투기체육관	Fighting Sport Gym	3	3	3	18 623	18 623	18 623
생활체육관	Leisure Activity Gym	14	15	15	163 465	176 205	176 205
전천후게이트볼장	Gate Ball Range	42	57	68	111 619	194 712	212 546
수영장	Swimming Pool	6	7	8	65 667	293 581	293 581
인라인롤러장	Roller Sports Rink	7	8	8	49 446	49 446	49 446
사격장	Shooting Range	2	2	3	122 111	122 111	122 111
국궁장	Korean Archery Field	13	14	14	115 145	116 119	116 119
양궁장	Archery Field	2	3	3	80 991	84 092	84 092
승마장	Equestrian Yard	-	-		-	-	-
골프연습장	Golf Practice Facility	1	1	1	9 250	9 250	9 250
조정·카누장	Canoeing Course	2	2	3	8 320	8 320	8 320
요트장	Yatching Course	1	1	1	3 100	3 100	3 100
빙상장	Skating Rink	-	-		-	-	-
설상경기장	Snow Sport	-	-		-	-	-
기타시설	Other Facility	-	3	4	-	25 600	26 634

자료 : 문화체육관광부 「전국공공체육시설현황」 2012

## 6-1-2 The Number &amp; Area of Public Sports Facilities(4)

(In Number, m<sup>2</sup>)

충남 Chungnam						전북 Chonbuk					
개소 Number			면적 Area			개소 Number			면적 Area		
2009	2010	2011	2009	2010	2011	2009	2010	2011	2009	2010	2011
766	799	827	5 285 244	5 701 236	5 903 059	829	871	919	7 651 130	8 023 988	8 408 233
12	12	12	1 568 277	1 598 187	1 598 187	14	14	14	1 183 434	1 149 974	1 149 974
10	14	16	303 844	345 424	458 788	53	60	56	2 088 845	2 239 134	2 153 220
1	1	1	18 945	18 945	18 945	-	-	-	-	-	-
-	1	1	-	13 000	13 000	4	5	7	71 629	76 629	260 909
-	-	-	-	-	-	1	1	1	33 013	33 013	33 013
26	28	29	402 197	418 352	423 178	44	49	50	478 830	596 240	601 183
1	1	1	178	299	299	5	5	5	494	494	494
491	502	516	1 612 424	1 680 896	1 703 091	530	543	584	1 638 254	1 642 543	1 648 358
29	34	35	771 654	990 794	997 909	40	44	47	1 139 598	1 213 936	1 333 711
17	20	20	411 569	595 316	595 316	14	15	18	616 278	959 094	778 869
-	-	-	-	-	-	2	2	2	660	660	660
12	14	15	360 085	395 478	402 593	24	27	27	522 660	554 182	554 182
164	174	183	331 331	364 456	386 528	101	111	114	314 751	348 102	499 313
5	5	4	62 154	60 972	35 880	13	14	14	188 297	191 419	191 419
4	4	4	15 608	15 608	15 608	6	6	6	58 255	58 255	58 255
1	1	1	15 385	15 385	15 385	1	1	1	130 701	130 701	130 701
21	21	21	175 395	170 407	170 407	12	13	13	145 618	164 137	164 137
-	-	-	-	-	-	1	1	1	-	-	-
-	-	-	-	-	-	2	2	2	133 898	133 898	133 898
-	-	-	-	-	-	-	-	-	-	-	-
-	-	-	-	-	-	-	-	-	-	-	-
1	1	1	7 852	8 511	8 511	1	1	1	2 146	2 146	2 146
-	-	-	-	-	-	1	1	1	43 367	43 367	43 367
-	-	-	-	-	-	-	-	-	-	-	-
-	-	2	-	-	57 343	-	-	2	-	-	4 135

Source : Ministry of Culture Sports &amp; Tourism 「Current State of Public Sports Facilities」 2012

### 6-1-2 시도별 공공체육 시설의 수 및 면적(5)

(단위 : 개, m<sup>2</sup>)

	전남 Chonnam									경북 Kyongbuk		
	개소 Number			면적 Area			개소 Number					
	2009	2010	2011	2009	2010	2011	2009	2010	2011			
전 체 Total	1 032	1 148	1 214	8 588 269	10 153 273	12 791 880	1 089	1 159	1 259			
육상경기장 Athletic Field	21	23	24	1 449 792	1 681 347	1 811 474	26	28	28			
축구장 Soccer Ground	45	59	62	1 427 200	1 880 351	2 008 482	33	36	37			
하키장 Hockey Field	1	1	2	215 963	222 589	222 589	1	1	1			
야구장 Baseball Park	5	7	7	54 647	494 544	494 544	5	7	9			
사이클경기장 Velodrome	1	1	1	28 017	28 017	28 017	-	-	-			
테니스장 Tennis Court	48	50	50	266 121	296 015	378 144	32	37	39			
씨름장 Ssireum Court	2	3	4	4 300	25 177	6 356	7	7	6			
간이운동장 Small Playground	733	790	820	3 304 566	3 336 598	3 358 461	894	933	1 011			
체육관 Gymnasium	44	43	49	944 568	981 319	1 234 309	35	42	44			
구기체육관 Ball games Gym	27	26	29	778 123	671 247	628 004	18	20	20			
투기체육관 Fighting Sport Gym	3	3	3	9 820	9 820	10 140	3	3	3			
생활체육관 Leisure Activity Gym	14	14	17	156 625	300 252	596 165	14	19	21			
전천후케이트볼장 Gate Ball Range	74	105	123	205 088	353 440	475 973	14	20	24			
수영장 Swimming Pool	10	13	14	140 194	318 206	338 485	14	15	17			
인라인롤러장 Roller Sports Rink	5	6	7	212 153	215 823	221 596	8	9	10			
사격장 Shooting Range	1	1	1	57 614	57 614	57 614	4	4	4			
국궁장 Korean Archery Field	35	37	37	188 803	165 311	162 696	11	13	14			
양궁장 Archery Field	1	1	1	1 653	1 653	939	1	1	1			
승마장 Equestrian Yard	-	-	-	-	-	-	-	1	3			
골프연습장 Golf Practice Facility	2	4	4	12 637	20 315	20 315	2	3	3			
조정·카누장 Canoeing Course	2	2	2	33 447	33 447	33 447	-	-	-			
요트장 Yatching Course	2	2	2	41 507	41 507	41 507	1	1	1			
빙상장 Skating Rink	-	-	-	-	-	-	1	1	1			
설상경기장 Snow Sport	-	-	-	-	-	-	-	-	-			
기타시설 Other Facility	-	-	4	-	-	1 896 933	-	-	6			

자료 : 문화체육관광부 「전국공공체육시설현황」 2012



## 6-1-2 The Number &amp; Area of Public Sports Facilities(5)

(In Number, m<sup>2</sup>)

경북 Kyongbuk			경남 Kyongnam						제주 Cheju					
면적 Area			개소 Number			면적 Area			개소 Number			면적 Area		
2009	2010	2011	2009	2010	2011	2009	2010	2011	2009	2010	2011	2009	2010	2011
7 104 089	7 855 774	8 404 283	1 204	1 290	1 391	7 104 089	11 361 770	11 567 766	283	290	294	2 974 804	2 796 184	2 935 256
1 432 332	1 592 273	1 592 273	26	28	29	1 551 661	1 623 865	1 623 865	12	12	12	560 369	572 898	691 700
931 805	999 271	1 007 963	98	106	106	2 002 312	2 477 747	2 479 954	16	18	18	520 214	439 100	457 125
9 900	9 900	9 900	1	1	1	32 725	32 725	32 725	-	-	-	-	-	-
109 375	153 964	179 925	7	7	7	132 249	132 249	132 249	2	2	3	86 000	86 000	86 000
-	-	-	1	1	1	50 500	50 500	50 500	-	-	-	-	-	-
491 351	562 947	571 692	61	66	66	474 535	528 386	528 386	4	7	7	51 000	59 795	59 795
13 211	13 211	12 711	3	3	3	10 498	10 498	10 498	1	1	1	1 039	1 039	1 039
2 660 591	2 754 417	2 890 059	842	889	972	2 912 655	2 920 609	2 930 322	205	205	205	808 678	808 678	808 678
584 458	667 201	693 833	49	62	67	2 168 331	2 650 766	2 699 933	23	23	23	253 548	187 078	187 078
378 266	391 195	383 993	32	37	38	527 297	672 806	672 806	16	16	16	141 740	141 740	141 740
59 117	59 117	59 117	2	2	2	2 631	2 631	2 631	1	1	1	1 643	1 643	1 643
147 075	216 889	250 723	15	23	27	1 638 403	1 975 329	2 024 496	6	6	6	110 165	43 695	43 695
20 166	35 045	48 108	47	50	57	204 517	169 724	180 867	14	12	14	633 700	544 131	546 131
181 120	183 428	208 133	16	16	16	174 030	173 990	188 751	2	2	2	16 961	16 961	16 961
260 134	271 030	281 110	14	16	18	102 945	179 866	183 282	1	2	2	9 184	19 250	19 250
172 983	172 983	172 983	2	2	2	102 935	102 935	102 935	-	-	-	-	-	-
110 644	136 363	155 095	29	29	30	188 805	197 892	216 721	2	4	5	10 971	21 525	21 770
79 969	79 969	79 969	-	-	-	-	-	-	-	-	-	-	-	-
-	177 122	432 541	-	-	-	-	-	-	-	-	-	-	-	-
44 650	45 250	45 250	4	4	4	35 882	35 882	35 882	1	1	1	23 140	23 140	23 140
-	-	-	-	1	1	-	666	666	-	-	-	-	-	-
1 400	1 400	1 400	2	7	7	7 301	63 554	63 554	-	-	-	-	-	-
-	-	5 000	2	2	2	9 916	9 916	9 916	-	-	-	-	-	-
-	-	-	-	-	-	-	-	-	-	-	-	-	-	-
-	-	16 338	-	-	2	-	-	96 760	-	1	1	-	16 589	16 589

Source : Ministry of Culture Sports &amp; Tourism 「Current State of Public Sports Facilities」 2012

### 6-1-3 등록체육시설 업체수

(단위 : 개소, 천m<sup>2</sup>)

	전 체 Total				골프장 Golf Field	
	업체수 Number		면적 Area		업체수 Number	면적 Area
	2010	2011	2010	2011		
전 국 Whole Country	407	439	386 880	413 774	416	385 364
서 울 Seoul	-	-	-	-	-	-
부 산 Busan	8	8	7 213	7 213	8	7 213
대 구 Taegu	2	2	950	950	2	950
인 천 Incheon	6	6	5 823	5 823	6	5 823
광 주 Kwangju	1	2	201	423	2	423
대 전 Taejon	3	3	1 739	1 739	3	1 739
울 산 Ulsan	4	4	3 501	3 501	4	3 501
경 기 Kyonggi	133	140	137 278	144 261	133	139 954
강 원 Kangwon	54	61	53 122	60 568	49	43 285
충 북 Chungbuk	29	34	26 584	28 747	33	28 199
충 남 Chungnam	17	19	14 469	15 193	19	15 193
전 북 Chonbuk	18	20	14 957	16 473	19	12 436
전 남 Chonnam	28	32	25 397	28 618	31	26 920
경 북 Kyongbuk	40	40	35 737	36 195	40	36 195
경 남 Kyongnam	24	28	26 838	30 469	27	29 933
제 주 Cheju	40	40	33 064	33 595	40	33 595

자료 : 문화체육관광부 「전국등록신고체육시설업 현황」 2012.

## 6-1-3 The Number of Registered Sports Facilities

(In Number, Thousand m<sup>2</sup>)

스키장 Skiing Field		자동차경주장 Car Racing Rink	
업체수 Number	면적 Area	업체수 Number	면적 Area
20	26 193	3	2 216
-	-	-	-
-	-	-	-
-	-	-	-
-	-	-	-
-	-	-	-
-	-	-	-
-	-	-	-
6	4 035	1	271
11	17 036	1	247
1	547	-	-
-	-	-	-
1	4 307	-	-
-	-	1	1 698
-	-	-	-
1	536	-	-
-	-	-	-

Source : Ministry of Culture, Sports &amp; Tourism 「Current State of Private Sports Facilities」 2012.

### 6-1-4 신고체육시설 업체수(1)

(단위 : 개소, 천㎡)

	전 체 Total				요트장 Yatching Course		빙상장 Skating Rink		승마장 Equestrian Yard	
	업체수 Number		면적 Area		업체수 Number	면적 Area	업체수 Number	면적 Area	업체수 Number	면적 Area
	2010	2011	2010	2011						
전 국 Nation	55 241	56 368	26 846	28 254	19	187	40	334	116	3 760
서 울 Seoul	11 372	11 717	3 328	3 517	1	27	12	52	-	-
부 산 Busan	3 257	3 235	1 128	1 133	-	-	4	7	1	22
대 구 Daegu	2 438	2 466	799	841	-	-	2	3	-	-
인 천 Incheon	3 088	3 120	1 208	1 222	-	-	-	-	-	-
광 주 Gwangju	1 703	1 788	450	523	-	-	1	7	-	-
대 전 Daejon	1 561	1 561	543	524	-	-	2	3	-	-
울 산 Ulsan	1 443	1 471	617	486	-	-	-	-	-	-
경 기 Gyeonggi	13 034	13 451	6 418	6 688	-	-	4	11	36	1 072
강 원 Gangwon	1 930	1 938	1 578	1 564	-	-	4	134	3	6
충 북 Chungbuk	1 700	1 709	1 098	1 010	-	-	1	2	2	39
충 남 Chungnam	2 165	2 195	1 448	1 730	-	-	2	5	10	70
전 북 Jeonbuk	2 054	2 161	983	1 025	-	-	1	2	8	61
전 남 Jeonnam	2 147	2 110	1 239	1 138	2	41	2	3	9	93
경 북 Gyeongbuk	3 078	3 072	1 957	2 566	1	0.2	3	10	13	566
경 남 Gyeongnam	3 442	3 603	1 446	1 852	13	117	-	-	5	17
제 주 Jeju	829	771	2 598	2 428	2	1	2	89	29	1 820

자료 : 문화체육관광부 「전국등록신고체육시설업 현황」 2012.

## 6-1-4 The Number of Reported Sports Facilities(1)

(In Number, Thousand m<sup>2</sup>)

종합체육시설 Complex Sports Facilities		수영장 Swimming Field		체육도장 Martial Arts Gym		조정장 Rowing Field		카누장 Canoe Burial	
업체수 Number	면적 Area	업체수 Number	면적 Area	업체수 Number	면적 Area	업체수 Number	면적 Area	업체수 Number	면적 Area
230	1 099	567	1 257	13 485	2 889	-	-	-	-
87	517	71	246	2 371	471	-	-	-	-
18	33	28	26	873	124	-	-	-	-
9	36	21	39	772	116	-	-	-	-
4	10	18	53	801	124	-	-	-	-
6	10	11	22	411	53	-	-	-	-
7	28	23	50	381	59	-	-	-	-
3	6	16	27	345	53	-	-	-	-
59	257	149	326	3 384	710	-	-	-	-
5	12	49	86	383	62	-	-	-	-
6	23	15	28	373	58	-	-	-	-
4	14	31	72	540	377	-	-	-	-
5	22	15	26	526	104	-	-	-	-
-	-	36	87	442	72	-	-	-	-
13	89	34	46	775	123	-	-	-	-
3	15	37	93	951	338	-	-	-	-
1	21	20	23	157	36	-	-	-	-

Source : Ministry of Culture, Sports &amp; Tourism 「Current State of Private Sports Facilities」 2012.

### 6-1-4 신고체육시설 업체수(2)

(단위 : 개소, 천㎡)

(In Number, Thousand m<sup>2</sup>)

	골프연습장 Golf Practice Facilities		체력단련장 Fitness Training Center		당구장 Billiard Club	
	업체수 Number	면적 Area	업체수 Number	면적 Area	업체수 Number	면적 Area
전 국 Nation	9 033	12 148	6 449	2 150	25 159	3 419
서 울 Seoul	1 930	810	1 696	485	5 375	873
부 산 Busan	503	486	492	178	1 254	236
대 구 Daegu	433	337	344	123	756	161
인 천 Incheon	368	685	317	105	1 573	224
광 주 Gwangju	202	164	220	66	873	158
대 전 Daejon	240	190	225	64	629	122
울 산 Ulsan	340	226	148	52	587	102
경 기 Gyeonggi	2 366	3 479	1 323	457	5 854	105
강 원 Gangwon	333	833	175	52	923	156
충 북 Chungbuk	277	627	183	66	833	134
충 남 Chungnam	304	776	208	117	1 049	212
전 북 Jeonbuk	281	490	193	78	1 091	192
전 남 Jeonnam	276	558	145	59	1 152	193
경 북 Gyeongbuk	494	1 322	327	103	1 330	233
경 남 Gyeongnam	527	823	378	119	1 609	266
제 주 Jeju	159	326	75	20	271	46

자료 : 문화체육관광부 「전국등록신고체육시설업 현황」 2012.

## 6-1-4 The Number of Reported Sports Facilities(2)

(단위 : 개소, 천m<sup>2</sup>)

썰매장 Snow Board Field		무도장 Dance		무도학원 Dancing Institute	
업체수 Number	면적 Area	업체수 Number	면적 Area	업체수 Number	면적 Area
122	815	72	32	1 076	143
5	26	13	7	150	17
-	-	1	0.3	61	8
3	8	2	0.7	123	14
2	12	4	1	33	5
1	4	-	-	63	5
2	9	-	-	51	8
1	10	-	-	31	3
33	248	37	15	202	28
32	214	1	0.2	31	5
5	33	1	0.2	16	2
9	80	1	0.3	38	5
6	41	1	0.3	32	4
6	38	2	1	48	7
9	52	3	1	70	10
7	34	3	1	75	9
1	0.4	3	1	52	6

Source : Ministry of Culture, Sports &amp; Tourism 「Current State of Private Sports Facilities」 2012.

### 6-1-5 초등학교 체육시설의 수(1)

(단위 : 개)

				전국 Whole Country	서울 Seoul
실 외 체육시설 Outdoor Facilities	〈2007〉 전 체 Total			38 620	2 779
	운동장 Athletic Field	소 계	Subtotal	11 967	588
		대형운동장	Large Size	6 277	79
		중형운동장	Medium Size	2 255	203
		소형운동장	Small Size	3 435	306
		소 계	Subtotal	26 653	2 191
	종목별 시설 Facilities of Event	테니스장	Tennis Court	797	57
		배구장	Volleyball Court	2 653	112
		농구장	Basketball Court	2 496	109
		핸드볼장	Handball Court	488	8
		배드민턴장	Badminton Court	212	32
		씨름장	Ssireum Court	2 754	119
		양궁장	Archery Court	82	6
		야구장	Ball Park	59	17
		게이트볼장	Gateball Court	120	1
		사격장	Shooting Court	-	-
		레슬링장	Wrestling Court	-	-
		족구장	Foot Volleyball Court	95	3
		하키장	Hockey Fields	6	-
		멀리뛰기장	Long-Distant Jumping Court	2 832	347
인라인롤러장		Roller Sports Rink	93	14	
철봉 및 평행봉	Horizontal Bar	11 523	1 240		
정구장	Soft Tennis Court	83	1		
럭비장	Rugby Field	1	-		
소프트볼장	Softball Court	14	-		
기 타	Others	2 345	125		
실 내 체육시설 Indoor Facilities	〈2007〉 전 체 Total			4 543	600
	체육관 Gymnasium	소 계	Subtotal	2 143	276
		정규체육관	Regular Gym	433	83
		강당	Auditorium	1 710	193
	종목별 시설 Facilities of Event	소 계	Subtotal	2 400	324
		유도장	Judo Court	34	3
		검도장	Kendo Court	6	1
		태권도장	Taekwondo Court	35	11
		탁구장	Table Tennis Court	382	57
		체력단련장	Fitness Training Center	268	53
		농구장	Basketball Court	148	23
		배드민턴장	Badminton Court	347	77
		레슬링장	Wrestling Court	-	-
		복싱장	Boxing Ring	-	-
		펜싱장	Fencing Court	1	-
		역도장	Weighthlifting Court	-	-
		인라인롤러장	Roller Sports Rink	3	1
		체조실	Gymnastic Court	45	13
		무용실	Dancing Court	128	28
		사격장	Shooting Court	1	-
씨름장		Ssireum Court	40	-	
배구장	Volleyball Court	347	40		
기 타	Others	615	17		
수 영 장 Swimming Pool	〈2007〉 전 체 Total			96	43
	대형 Large	소 계	Subtotal	69	31
		실내수영장	Indoor	57	23
		실외수영장	Outdoor	12	8
	소형 Small	소 계	Subtotal	27	12
		실내풀장	Indoor	12	7
실외풀장		Outdoor	15	5	

자료 : 교육과학기술부 「교육통계연보」 2008.

주 : 2008년 조사자료에 포함되지 않음



## 6-1-5 Number of Sports Facilities in Elementary School(1)

(In Number)

부산 Busan	대구 Taegu	인천 Incheon	광주 Kwangju
1 969	1 031	1 193	651
307	203	227	138
28	10	19	12
84	50	81	55
195	143	127	71
1 662	828	966	513
22	23	20	7
133	51	61	34
79	53	84	55
6	6	3	7
5	6	3	5
124	85	59	74
3	9	7	2
3	3	5	1
-	-	5	-
-	-	-	-
-	-	-	-
3	2	4	-
2	-	-	-
157	120	107	76
5	1	1	2
960	452	503	215
4	7	2	2
-	-	-	-
-	-	-	-
156	10	102	33
348	173	146	157
177	76	65	94
15	17	9	9
162	59	56	85
171	97	81	63
-	4	1	1
1	-	-	-
4	6	-	-
24	12	23	6
43	9	15	4
9	8	6	2
31	21	14	11
-	-	-	-
-	-	-	-
-	-	-	-
-	-	-	-
3	-	3	1
18	15	5	6
-	-	-	-
3	5	2	-
23	12	8	27
13	5	4	5
-	4	1	1
-	4	1	-
-	3	1	-
-	1	-	-
-	-	-	1
-	-	-	1
-	-	-	-

### 6-1-5 초등학교 체육시설의 수(2)

(단위 : 개)

				대전 Taejon	울산 Ulsan
실 외 체육시설 Outdoor Facilities	<2007> 전 체 Total			964	476
	운동장 Athletic Field	소 계	Subtotal	136	119
		대형운동장	Large Size	19	13
		중형운동장	Medium Size	55	51
		소형운동장	Small Size	62	55
	종목별 시설 Facilities of Event	소 계	Subtotal	828	357
		테니스장	Tennis Court	7	9
		배 구 장	Volleyball Court	77	38
		농 구 장	Basketball Court	53	36
		핸드볼장	Handball Court	11	1
		배드민턴장	Badminton Court	6	1
		씨름 장	Ssireum Court	77	50
		양 궁 장	Archery Court	4	4
		야 구 장	Ball Park	1	-
		게이트볼장	Gateball Court	-	-
		사 격 장	Shooting Court	-	-
		레슬링장	Wrestling Court	-	-
		족 구 장	Foot Volleyball Court	-	4
		하 키 장	Hockey Field	-	-
		멀리뛰기장	Long-Distant Jumping Court	63	32
인라인롤러장		Roller Sports Rink	-	-	
철봉 및 평행봉	Horizontal Bar	440	152		
정 구 장	Soft Tennis Court	3	2		
럭 비 장	Rugby Field	-	-		
소프트볼장	Softball Court	-	-		
기 타	Others	86	28		
실 내 체육시설 Indoor Facilities	<2007> 전 체 Total			162	111
	체육관 Gymnasium	소 계	Subtotal	75	59
		정규체육관	Regular Gym	15	17
		강 당	Auditorium	60	42
	종목별 시설 Facilities of Event	소 계	Subtotal	87	52
		유 도 장	Judo Court	1	2
		검 도 장	Kendo Court	-	-
		태권도장	Taekwondo Court	1	2
		탁 구 장	Table Tennis Court	15	12
		체력단련장	Fitness Training Center	18	9
		농 구 장	Basketball Court	3	1
		배드민턴장	Badminton Court	18	9
		레슬링장	Wrestling Court	-	-
		복 성 장	Boxing Ring	-	-
		펜 성 장	Fencing Court	-	-
		역 도 장	Weighlifting Court	-	-
인라인롤러장		Roller Sports Rink	-	-	
체 조 실	Gymnastic Court	3	2		
무 용 실	Dancing Court	6	1		
사 격 장	Shooting Court	-	-		
씨름 장	Ssireum Court	1	4		
배 구 장	Volleyball Court	19	10		
기 타	Others	2	-		
수 영 장 Swimming Pool	<2007> 전 체 Total			-	-
	대형 Large	소 계	Subtotal	-	1
		실내수영장	Indoor	-	1
		실외수영장	Outdoor	-	-
	소형 Small	소 계	Subtotal	-	-
		실내풀장	Indoor	-	-
실외풀장		Outdoor	-	-	

자료 : 교육과학기술부 「교육통계연보」 2008

주 : 2008년 조사자료에 포함되지 않음

## 6-1-5 The Number of Sports Facilities in Elementary School(2)

(In Number)

경기 Kyonggi	강원 Kangwon	충북 Chungbuk	충남 Chungnam
9 054	2 060	4 200	2 603
4 272	434	2 863	447
3 270	30	2 632	37
472	131	96	167
530	273	135	243
4 782	1 626	1 337	2 156
103	142	85	25
422	108	188	258
578	152	146	221
72	9	40	43
43	13	10	18
469	177	180	219
10	9	7	4
11	3	3	3
7	10	19	12
-	-	-	-
-	-	-	-
55	8	1	4
-	-	1	-
570	170	138	148
47	10	4	-
2 241	596	416	908
6	20	5	6
1	-	-	-
2	-	-	4
145	199	94	283
601	200	640	188
295	123	83	123
66	51	14	19
229	72	69	104
306	77	557	65
4	2	-	3
1	-	2	-
8	-	1	-
80	20	20	18
73	3	9	3
27	6	1	5
33	24	10	13
-	-	-	-
-	-	-	-
1	-	-	-
-	-	-	-
1	-	1	-
6	4	3	1
22	1	1	2
-	-	-	-
4	3	8	2
36	9	10	17
10	5	491	1
8	16	2	1
2	15	2	-
2	15	1	-
-	-	1	-
6	1	-	1
-	-	-	1
6	1	-	-

### 6-1-5 초등학교 체육시설의 수(3)

(단위 : 개)

				전북 Chonbuk	전남 Chonnam
실 외 체육시설 Outdoor Facilities	〈2007〉 전 체 Total			2 028	2 791
	운동장 Athletic Field	소 계	Subtotal	413	586
		대형운동장	Large Size	63	12
		중형운동장	Medium Size	182	254
		소형운동장	Small Size	168	320
	종목별 시설 Facilities of Event	소 계	Subtotal	1 615	2 205
		테니스장	Tennis Court	40	54
		배 구 장	Volleyball Court	205	322
		농 구 장	Basketball Court	219	213
		핸드볼장	Handball Court	80	76
		배드민턴장	Badminton Court	9	9
		씨름 장	Ssireum Court	127	273
		양궁 장	Archery Court	1	4
		야 구 장	Ball Park	3	2
		게이트볼장	Gateball Court	20	14
		사격 장	Shooting Court	-	-
		레슬링장	Wrestling Court	-	-
		족구장	Foot Volleyball Court	2	3
		하키장	Hockey Field	2	-
		멀리뛰기장	Long-Distant Jumping Court	142	198
		인라인롤러장	Roller Sports Rink	1	2
철봉 및 평행봉		Horizontal Bar	568	787	
정구장	Soft Tennis Court	2	10		
럭비장	Rugby Field	-	-		
소프트볼장	Softball Court	-	1		
기 타	Others	194	237		
실 내 체육시설 Indoor Facilities	〈2007〉 전 체 Total			317	339
	체육관 Gymnasium	소 계	Subtotal	178	194
		정규체육관	Regular Gym	11	42
		강 당	Auditorium	167	152
	종목별 시설 Facilities of Event	소 계	Subtotal	139	145
		유도장	Judo Court	2	3
		검도장	Kendo Court	-	-
		태권도장	Taekwondo Court	-	-
		탁구장	Table Tennis Court	23	26
		체력단련장	Fitness Training Center	12	2
		농구장	Basketball Court	21	18
		배드민턴장	Badminton Court	25	28
		레슬링장	Wrestling Court	-	-
		복싱장	Boxing Ring	-	-
		펜싱장	Fencing Court	-	-
		역도장	Weighthlifting Court	-	-
		인라인롤러장	Roller Sports Rink	-	-
		체조실	Gymnastic Court	1	1
		무용실	Dancing Court	3	14
		사격장	Shooting Court	1	-
		씨름장	Ssireum Court	-	2
배구장	Volleyball Court	39	49		
기 타	Others	12	2		
수영장 Swimming Pool	〈2007〉 전 체 Total			2	9
	대형 Large	소 계	Subtotal	1	7
		실내수영장	Indoor	1	5
		실외수영장	Outdoor	-	2
	소형 Small	소 계	Subtotal	1	2
		실내풀장	Indoor	1	-
실외풀장		Outdoor	-	2	

자료 : 교육과학기술부 「교육통계연보」 2008.

주 : 2008년 조사자료에 포함되지 않음

## 6-1-5 The Number of Sports Facilities in Elementary School(3)

(In Number)

경북 Kyongbuk	경남 Kyongnam	제주 Cheju
3 691	2 556	574
589	530	115
31	16	6
188	149	37
370	365	72
3 102	2 026	459
169	28	6
432	164	48
357	80	61
104	8	14
40	10	2
387	275	59
6	6	-
3	-	1
11	9	12
-	-	-
-	-	-
3	2	1
1	-	-
307	183	74
1	3	2
889	1 019	137
7	3	3
-	-	-
7	-	-
378	236	39
237	223	101
134	153	38
23	30	12
111	123	26
103	70	63
4	4	-
-	1	-
1	1	-
27	14	5
10	5	-
8	5	5
12	8	13
-	-	-
-	-	-
-	-	-
-	-	-
-	-	-
1	2	1
5	1	-
-	-	-
3	1	2
17	22	9
15	6	28
1	4	4
-	3	2
-	3	2
-	-	-
-	1	2
-	-	2
-	1	-

### 6-1-6 중학교 체육시설의 수(1)

(단위 : 개)

				전국 Whole Country	서울 Seoul
실 외 체육시설 Outdoor Facilities	〈2007〉 전 체 Total			25 706	2 528
	운동장 Athletic Field	소 계	Subtotal	9 295	329
		대형운동장	Large Size	6 795	44
		중형운동장	Medium Size	1 209	141
		소형운동장	Small Size	1 291	144
		소 계	Subtotal	16 411	2 199
	종목별 시설 Facilities of Event	테니스장	Tennis Court	1 169	139
		배 구 장	Volleyball Court	1 355	102
		농 구 장	Basketball Court	2 277	314
		핸드볼장	Handball Court	628	67
		배드민턴장	Badminton Court	203	25
		씨 름 장	Ssireum Court	1 028	47
		양 궁 장	Archery Court	52	5
		야 구 장	Ball Park	46	9
		게이트볼장	Gateball Court	27	1
		사 격 장	Shooting Court	10	-
		레슬링장	Wrestling Court	5	1
		족 구 장	Foot Volleyball Court	119	10
		하 키 장	Hockey Field	10	-
		멀리뛰기장	Long-Distant Jumping Court	1 762	248
		인라인롤러장	Roller Sports Rink	27	7
철봉 및 평행봉		Horizontal Bar	7 414	1 199	
정 구 장	Soft Tennis Court	50	3		
럭 비 장	Rugby Field	13	1		
소프트볼장	Softball Court	25	2		
기 타	Others	191	19		
실 내 체육시설 Indoor Facilities	〈2007〉 전 체 Total			4 099	597
	체육관 Gymnasium	소 계	Subtotal	1 237	137
		정규체육관	Regular Gym	313	56
		강 당	Auditorium	924	81
	종목별 시설 Facilities of Event	소 계	Subtotal	2 862	460
		유 도 장	Judo Court	67	11
		검 도 장	Kendo Court	17	1
		태권도장	Taekwondo Court	89	16
		탁 구 장	Table Tennis Court	377	53
		체력단련장	Fitness Training Center	395	89
		농 구 장	Basketball Court	270	43
		배드민턴장	Badminton Court	595	85
		레슬링장	Wrestling Court	47	3
		복 싱 장	Boxing Ring	29	2
		펜 싱 장	Fencing Court	31	4
		역 도 장	Weighlifting Court	48	2
		인라인롤러장	Roller Sports Rink	-	-
		체 조 실	Gymnastic Court	34	11
		무 용 실	Dancing Court	364	81
		사 격 장	Shooting Court	85	12
		씨 름 장	Ssireum Court	40	3
배 구 장	Volleyball Court	302	33		
기 타	Others	72	11		
수 영 장 Swimming Pool	〈2007〉 전 체 Total			23	8
	대형 Large	소 계	Subtotal	20	7
		실내수영장	Indoor	18	5
		실외수영장	Outdoor	2	2
	소형 Small	소 계	Subtotal	3	1
		실내풀장	Indoor	2	1
실외풀장		Outdoor	1	-	

자료 : 교육기술과학부 「교육통계연보」 2008.

주 : 2008년 조사 자료에 포함되지 않음



### 6-1-6 중학교 체육시설의 수(2)

(단위 : 개)

				대전 Taejon	울산 Ulsan
실 외 체육시설 Outdoor Facilities	〈2007〉 전 체 Total			615	249
	운동장 Athletic Field	소 계	Subtotal	92	56
		대형운동장	Large Size	16	9
		중형운동장	Medium Size	33	25
		소형운동장	Small Size	43	22
	종목별 시설 Facilities of Event	소 계	Subtotal	523	193
		테니스장	Tennis Court	18	11
		배 구 장	Volleyball Court	48	11
		농 구 장	Basketball Court	69	26
		핸드볼장	Handball Court	20	6
		배드민턴장	Badminton Court	9	1
		씨 름 장	Ssireum Court	26	12
		양 궁 장	Archery Court	-	1
		야 구 장	Ball Park	-	1
		게이트볼장	Gateball Court	1	-
		사 격 장	Shooting Court	-	-
		레슬링장	Wrestling Court	-	1
		족 구 장	Foot Volleyball Court	3	3
		하 키 장	Hockey Field	1	-
		멀리뛰기장	Long-Distant Jumping Court	52	32
		인라인롤러장	Roller Sports Rink	-	-
철봉 및 평행봉		Horizontal Bar	268	82	
정 구 장	Soft Tennis Court	3	1		
럭 비 장	Rugby Field	1	-		
소프트볼장	Softball Court	-	1		
기 타	Others	4	4		
실 내 체육시설 Indoor Facilities	〈2007〉 전 체 Total			139	103
	체육관 Gymnasium	소 계	Subtotal	53	34
		정규체육관	Regular Gym	14	9
		강 당	Auditorium	39	25
	종목별 시설 Facilities of Event	소 계	Subtotal	86	69
		유 도 장	Judo Court	-	1
		검 도 장	Kendo Court	-	1
		태권도장	Taekwondo Court	-	5
		탁 구 장	Table Tennis Court	11	7
		체력단련장	Fitness Training Center	8	7
		농 구 장	Basketball Court	7	6
		배드민턴장	Badminton Court	24	14
		레슬링장	Wrestling Court	1	1
		복 싱 장	Boxing Ring	-	2
		펜 싱 장	Fencing Court	2	2
		역 도 장	Weighlifting Court	1	2
		인라인롤러장	Roller Sports Rink	-	-
		체 조 실	Gymnastic Court	-	1
		무 용 실	Dancing Court	13	6
		사 격 장	Shooting Court	6	5
		씨 름 장	Ssireum Court	-	1
배 구 장	Volleyball Court	11	7		
기 타	Others	2	1		
수 영 장 Swimming Pool	〈2007〉 전 체 Total			-	-
	대형 Large	소 계	Subtotal	-	-
		실내수영장	Indoor	-	-
		실외수영장	Outdoor	-	-
	소형 Small	소 계	Subtotal	-	-
		실내풀장	Indoor	-	-
실외풀장		Outdoor	-	-	

자료 : 교육과학기술부 「교육통계연보」 2008.

주 : 2008년 조사자료에 포함되지 않음



## 6-1-6 The Number of Sports Facilities in Middle School(2)

(In Number)

경기 Kyonggi	강원 Kangwon	충북 Chungbuk	충남 Chungnam
3 343	891	988	1 135
472	119	131	173
48	18	16	24
220	47	72	86
204	54	43	63
2 871	772	857	962
110	79	91	90
223	61	78	103
438	108	113	140
89	14	33	33
37	16	22	12
180	62	54	78
7	2	4	3
3	4	2	3
1	-	4	-
-	-	2	-
1	-	1	-
19	9	13	7
1	1	3	-
316	76	88	88
1	-	-	1
1 412	331	322	387
5	4	6	4
4	-	3	-
-	-	2	-
24	5	16	13
513	144	237	106
171	50	59	87
55	19	10	15
116	31	49	72
342	94	237	206
14	3	3	3
5	2	2	-
18	3	2	7
41	14	18	12
65	16	23	10
41	10	15	11
68	15	48	30
5	3	4	1
4	1	2	1
5	-	3	1
4	2	6	6
-	-	-	-
4	1	2	1
22	4	14	5
9	4	9	5
6	2	4	3
28	12	21	17
3	2	2	6
1	4	-	3
1	4	-	3
1	4	-	3
-	-	-	-
-	-	-	-
-	-	-	-
-	-	-	-

### 6-1-6 중학교 체육시설의 수(3)

(단위 : 개)

				전북 Chonbuk	전남 Chonnam	
실 외 체육시설 Outdoor Facilities			<2007> 전 체 Total	7 829	1 691	
	운동장 Athletic Field	소 계		Subtotal	6 685	260
		대형운동장		Large Size	6 532	9
		중형운동장		Medium Size	89	135
		소형운동장		Small Size	64	116
	종목별 시설 Facilities of Event	소 계		Subtotal	1 144	1 431
		테니스장		Tennis Court	76	129
		배 구 장		Volleyball Court	131	179
		농 구 장		Basketball Court	168	208
		핸드볼장		Handball Court	85	96
		배드민턴장		Badminton Court	7	13
		씨 름 장		Ssireum Court	84	145
		양 궁 장		Archery Court	2	6
		야 구 장		Ball Park	2	5
		게이트볼장		Gateball Court	4	3
		사 격 장		Shooting Court	1	1
		레슬링장		Wrestling Court	1	-
		족 구 장		Foot Volleyball Court	10	10
		하 키 장		Hockey Field	1	1
		멀리뛰기장		Long-Distant Jumping Court	100	162
		인라인롤러장		Roller Sports Rink	14	2
철봉 및 평행봉		Horizontal Bar	447	448		
정 구 장		Soft Tennis Court	2	5		
럭 비 장		Rugby Field	-	-		
소프트볼장		Softball Court	3	4		
기 타		Others	6	14		
실 내 체육시설 Indoor Facilities			<2007> 전 체 Total	393	321	
	체육관 Gymnasium	소 계		Subtotal	124	109
		정규체육관		Regular Gym	13	34
		강 당		Auditorium	111	75
	종목별 시설 Facilities of Event	소 계		Subtotal	269	212
		유 도 장		Judo Court	4	3
		검 도 장		Kendo Court	-	1
		태권도장		Taekwondo Court	3	5
		탁 구 장		Table Tennis Court	41	46
		체력단련장		Fitness Training Center	23	12
		농 구 장		Basketball Court	31	31
		배드민턴장		Badminton Court	90	36
		레슬링장		Wrestling Court	3	3
		복 신 장		Boxing Ring	-	4
		펜 싱 장		Fencing Court	1	3
		역 도 장		Weighlifting Court	1	4
		인라인롤러장		Roller Sports Rink	-	-
체 조 실		Gymnastic Court	1	5		
무 용 실		Dancing Court	24	5		
사 격 장		Shooting Court	6	3		
씨 름 장		Ssireum Court	-	5		
배 구 장		Volleyball Court	38	40		
기 타		Others	3	6		
수 영 장 Swimming Pool			<2007> 전 체 Total	-	3	
	대형 Large	소 계		Subtotal	-	1
		실내수영장		Indoor	-	1
		실외수영장		Outdoor	-	-
	소형 Small	소 계		Subtotal	-	2
		실내풀장		Indoor	-	1
실외풀장		Outdoor	-	1		

자료 : 교육과학기술부 「교육통계연보」 2008.

주 : 2008년 조사자료에 포함되지 않음

## 6-1-6 The Number of Sports Facilities in Middle School(3)

(In Number)

경북 Kyongbuk	경남 Kyongnam	제주 Cheju
1 806	1 375	233
219	259	44
17	15	9
92	87	19
110	157	16
1 587	1 116	189
195	82	7
162	82	18
196	99	34
73	10	10
19	6	1
109	96	16
4	2	-
2	3	1
7	2	-
2	-	1
-	-	-
6	8	-
-	1	-
154	121	35
-	1	-
634	575	47
5	3	3
-	-	-
4	1	-
15	24	16
195	244	95
70	98	26
16	24	6
54	74	20
125	146	69
3	4	-
1	1	-
3	5	1
35	17	5
8	11	4
10	6	8
14	33	20
2	5	-
3	3	1
-	1	-
5	3	1
-	-	-
1	3	-
15	19	1
-	6	3
3	3	-
15	24	8
7	2	17
-	-	4
-	-	4
-	-	4
-	-	-
-	-	-
-	-	-
-	-	-
-	-	-

### 6-1-7 고등학교 체육시설의 수(1)

(단위 : 개)

				전국 Whole Country	서울 Seoul	
실 외 체육시설 Outdoor Facilities	《2007》		전 체 Total	15 891	2 225	
			소 계 Subtotal	2 209	305	
	운동장 Athletic Field	《2007》		대형운동장 Large Size	343	71
				중형운동장 Medium Size	1 015	121
				소형운동장 Small Size	851	113
				소 계 Subtotal	13 682	1 920
	종목별 시설 Facilities of Event	《2007》		테니스장 Tennis Court	1 187	147
				배 구 장 Volleyball Court	1 138	115
				농 구 장 Basketball Court	2 048	308
				핸드볼장 Handball Court	416	57
				배드민턴장 Badminton Court	215	38
				씨 름 장 Ssireum Court	720	54
				양 궁 장 Archery Court	31	2
				야 구 장 Ball Park	31	8
				게이트볼장 Gateball Court	10	-
				사 격 장 Shooting Court	5	-
				레슬링장 Wrestling Court	1	-
				족 구 장 Foot Volleyball Court	191	24
				하 키 장 Hockey Field	11	2
				멀리뛰기장 Long-Distant Jumping Court	1 316	209
				인라인롤러장 Roller Sports Rink	3	-
철봉 및 평행봉 Horizontal Bar				6 124	925	
정 구 장 Soft Tennis Court				57	9	
럭 비 장 Rugby Field	11	3				
소프트볼장 Softball Court	16	3				
기 타 Others	151	16				
실 내 체육시설 Indoor Facilities	《2007》		전 체 Total	4 877	766	
			소 계 Subtotal	1 496	231	
	체육관 Gymnasium	《2007》		정규체육관 Regular Gym	590	97
				강 당 Auditorium	906	134
				소 계 Subtotal	3 381	535
	종목별 시설 Facilities of Event	《2007》		유 도 장 Judo Court	77	15
				검 도 장 Kendo Court	27	4
				태권도장 Taekwondo Court	95	12
				탁 구 장 Table Tennis Court	384	56
				체력단련장 Fitness Training Center	546	94
				농 구 장 Basketball Court	404	72
				배드민턴장 Badminton Court	774	116
				레슬링장 Wrestling Court	29	3
				복 싱 장 Boxing Ring	25	3
				펜 싱 장 Fencing Court	32	1
				역 도 장 Weighlifting Court	28	1
				인라인롤러장 Roller Sports Rink	1	-
				체 조 실 Gymnastic Court	30	11
				무 용 실 Dancing Court	377	88
				사 격 장 Shooting Court	60	4
	씨 름 장 Ssireum Court	24	1			
배 구 장 Volleyball Court	388	42				
기 타 Others	80	12				
수 영 장 Swimming Pool	《2007》		전 체 Total	34	7	
			소 계 Subtotal	32	7	
	대형 Large	《2007》		실내수영장 Indoor	29	7
				실외수영장 Outdoor	3	-
	소형 Small	《2007》		소 계 Subtotal	2	-
				실내풀장 Indoor	-	-
				실외풀장 Outdoor	2	-

자료 : 교육과학기술부 「교육통계연보」 2008.

주 : 2008년 조사자료에 포함되지 않음

## 6-1-7 The Number of Sports Facilities in High School(1)

(In Number)

부산 Busan	대구 Taegu	인천 Incheon	광주 Kwangju
774	834	678	526
141	88	104	66
23	14	6	16
60	31	42	28
58	43	56	22
633	746	574	460
66	55	41	26
34	52	46	45
106	97	100	71
20	17	11	19
16	9	7	2
27	24	21	25
2	4	2	2
1	3	2	2
-	-	1	-
-	-	-	-
-	-	-	-
6	6	11	5
1	-	-	-
68	76	77	37
-	-	1	-
267	384	245	219
3	10	2	2
1	1	1	1
-	1	-	2
15	7	6	2
403	187	238	171
108	61	64	46
38	21	19	25
70	40	45	21
295	126	174	125
6	3	3	1
2	2	1	1
9	2	5	1
31	11	21	16
57	32	38	7
26	7	17	16
62	23	37	45
3	2	3	1
1	1	2	1
4	2	2	1
2	1	3	1
-	-	-	-
3	1	2	3
51	26	23	11
2	6	2	2
1	-	1	1
25	4	10	16
10	3	4	1
4	2	-	1
4	2	-	1
2	2	-	1
2	-	-	-
-	-	-	-
-	-	-	-
-	-	-	-

### 6-1-7 고등학교 체육시설의 수(2)

(단위 : 개)

				대전 Taejon	울산 Ulsan
실 외 체육시설 Outdoor Facilities	<2007> 전 체 Total			448	229
			소 계 Subtotal	63	43
	운동장 Athletic Field	대형운동장 Large Size		11	5
		중형운동장 Medium Size		22	21
		소형운동장 Small Size		30	17
	<2007> 전 체 Total			385	186
			소 계 Subtotal	385	186
	종목별 시설 Facilities of Event	테니스장 Tennis Court		21	12
		배 구 장 Volleyball Court		42	16
		농 구 장 Basketball Court		67	29
		핸드볼장 Handball Court		12	1
		배드민턴장 Badminton Court		14	-
		씨름장 Ssireum Court		14	9
		양궁장 Archery Court		1	2
		야구장 Ball Park		-	-
		게이트볼장 Gateball Court		-	-
		사격장 Shooting Court		1	-
		레슬링장 Wrestling Court		-	-
		족구장 Foot Volleyball Court		3	5
		하키장 Hockey Field		-	-
		멀리뛰기장 Long-Distant Jumping Court		38	22
인라인롤러장 Roller Sports Rink		-	-		
철봉 및 평행봉 Horizontal Bar		164	88		
정구장 Soft Tennis Court		1	-		
럭비장 Rugby Field		1	-		
소프트볼장 Softball Court		1	-		
기 타 Others		5	2		
실 내 체육시설 Indoor Facilities	<2007> 전 체 Total			187	137
			소 계 Subtotal	53	41
	체육관 Gymnasium	정규체육관 Regular Gym		19	20
		강 당 Auditorium		34	21
		소 계 Subtotal		134	96
	종목별 시설 Facilities of Event	유도장 Judo Court		3	1
		검도장 Kendo Court		-	-
		태권도장 Taekwondo Court		1	2
		탁구장 Table Tennis Court		17	9
		체력단련장 Fitness Training Center		20	13
		농구장 Basketball Court		12	12
		배드민턴장 Badminton Court		34	25
		레슬링장 Wrestling Court		2	1
		복싱장 Boxing Ring		1	2
		펜싱장 Fencing Court		3	3
		역도장 Weighlifting Court		2	1
		인라인롤러 Roller Sports Rink		-	-
		체조실 Gymnastic Court		1	1
		무용실 Dancing Court		16	9
		사격장 Shooting Court		2	5
		씨름장 Ssireum Court		1	1
배구장 Volleyball Court		17	10		
기 타 Others		2	1		
수영장 Swimming Pool	<2007> 전 체 Total			2	-
			소 계 Subtotal	2	-
	대형 Large	실내수영장 Indoor		2	-
		실외수영장 Outdoor		-	-
	소형 Small		소 계 Subtotal	-	-
			실내풀장 Indoor	-	-
실외풀장 Outdoor		-	-		

자료 : 교육과학기술부 「교육통계연보」 2008.

주 : 2008년 조사자료에 포함되지 않음

## 6-1-7 The Number of Sports Facilities in High School(2)

(In Number)

경기 Kyonggi	강원 Kangwon	충북 Chungbuk	충남 Chungnam
2 635	1 027	755	960
379	119	81	116
55	26	18	15
177	60	44	62
147	33	19	39
2 256	908	674	844
131	102	66	78
155	59	68	97
380	108	92	125
60	20	13	26
41	15	19	16
121	46	38	57
2	2	1	4
2	3	1	1
2	-	-	-
-	1	1	-
1	-	-	-
43	21	8	13
2	-	1	-
229	67	52	58
1	-	-	1
1 057	446	296	357
4	11	2	2
1	-	-	1
1	1	-	-
23	6	16	8
798	229	162	274
252	67	47	77
106	39	11	24
146	28	36	53
546	162	115	197
10	3	-	3
5	2	1	3
30	4	3	6
41	25	14	29
108	11	19	30
77	28	6	14
134	34	30	60
2	2	-	1
1	1	4	1
5	2	1	2
7	2	-	2
1	-	-	-
4	1	-	1
39	8	7	15
7	4	9	3
2	3	-	2
67	24	17	20
6	8	4	5
6	2	1	1
6	2	1	1
6	1	1	1
-	1	-	-
1	-	-	-
-	-	-	-
1	-	-	-

### 6-1-7 고등학교 체육시설의 수(3)

(단위 : 개)

				전북 Chnubuk	전남 Chunnam
실 외 체육시설 Outdoor Facilities	〈2007〉 전 체 Total			990	1 001
	운동장 Athletic Field	소 계	Subtotal	135	150
		대형운동장	Large Size	35	2
		중형운동장	Medium Size	62	101
		소형운동장	Small Size	38	47
	종목별 시설 Facilities of Event	소 계	Subtotal	855	851
		테니스장	Tennis Court	60	82
		배 구 장	Volleyball Court	104	105
		농 구 장	Basketball Court	121	132
		핸드볼장	Handball Court	45	42
		배드민턴장	Badminton Court	9	6
		씨름장	Ssireum Court	52	78
		양궁장	Archery Court	1	1
		야구장	Ball Park	1	2
		게이트볼장	Gateball Court	3	-
		사격장	Shooting Court	-	1
		레슬링장	Wrestling Court	-	-
		족구장	Foot Volleyball Court	12	7
		하키장	Hockey Field	1	2
		멀리뛰기장	Long-Distant Jumping Court	62	68
		인라인롤러장	Roller Sports Rink	-	-
철봉 및 평행봉		Horizontal Bar	377	313	
정구장	Soft Tennis Court	4	-		
럭비장	Rugby Field	-	-		
소프트볼장	Softball Court	-	3		
기 타	Others	3	9		
실 내 체육시설 Indoor Facilities	〈2007〉 전 체 Total			311	300
	체육관 Gymnasium	소 계	Subtotal	91	93
		정규체육관	Regular Gym	22	32
		강 당	Auditorium	69	61
	종목별 시설 Facilities of Event	소 계	Subtotal	220	207
		유도장	Judo Court	7	5
		검도장	Kendo Court	-	1
		태권도장	Taekwondo Court	5	5
		탁구장	Table Tennis Court	27	26
		체력단련장	Fitness Training Center	27	20
		농구장	Basketball Court	26	39
		배드민턴장	Badminton Court	63	41
		레슬링장	Wrestling Court	1	2
		복싱장	Boxing Ring	1	3
		펜싱장	Fencing Court	2	2
		역도장	Weighlifting Court	1	1
		인라인롤러장	Roller Sports Rink	-	-
		체조실	Gymnastic Court	1	-
		무용실	Dancing Court	25	9
사격장		Shooting Court	2	4	
씨름장	Ssireum Court	1	1		
배구장	Volleyball Court	28	45		
기 타	Others	3	3		
수영장 Swimming Pool	〈2007〉 전 체 Total			1	-
	대형 Large	소 계	Subtotal	1	-
		실내수영장	Indoor	1	-
		실외수영장	Outdoor	-	-
	소형 Small	소 계	Subtotal	-	-
		실내풀장	Indoor	-	-
실외풀장		Outdoor	-	-	

자료 : 교육과학기술부 「교육통계연보」 2008.

주 : 2008년 조사자료에 포함되지 않음



## 6-1-7 The Number of Sports Facilities in High School(3)

(In Number)

경북 Kyongbuk	경남 Kyongnam	제주 Cheju
1 585	1 018	106
203	183	33
30	9	7
86	83	15
87	91	11
1 382	835	173
185	103	12
131	57	12
178	107	27
50	16	7
18	5	-
76	64	14
3	2	-
3	1	1
2	-	2
-	-	1
-	-	-
15	10	2
2	-	-
141	87	25
-	-	-
558	368	60
6	1	-
1	-	-
1	1	2
12	13	8
354	272	88
120	117	28
61	37	19
59	80	9
234	155	60
11	4	2
3	1	1
3	5	2
37	19	5
33	27	10
31	9	12
39	28	3
2	3	1
1	1	1
1	1	-
1	2	1
-	-	-
-	1	-
28	21	1
3	1	4
5	3	1
31	24	8
5	5	8
1	1	4
1	-	4
1	-	4
-	-	-
-	1	-
-	-	-
-	1	-

### 6-1-8 학생 1인당 학교체육장 면적 Physical Education Area per Student

(단위 : m<sup>2</sup>)

(In m<sup>2</sup>)

	체육장 총면적 Total			학생수 Student			1인당 체육장 면적 Area per Student		
	2010	2011	2012	2010	2011	2012	2010	2011	2012
초등학교 Elementary School	47 428 903	47 577 507	47 966 307	3 299 094	3 132 477	2 951 995	14.4	15.2	16.2
중학교 Middle School	24 915 930	24 568 329	24 776 162	1 974 798	1 910 572	1 849 094	12.6	12.8	13.4
일반 고등학교 General HighSchool	15 657 896	16 090 363	16 016 774	1 496 227	487 933	489 056	10.5	32.9	32.7
실업계 고등학교 Vocational HighSchool	7 423 854	-	-	466 129	-	-	15.9	-	-
특수목적 고등학교 Special Highschool	-	1 072 369	1 443 411	-	21 618	43 976	-	49.6	32.8
특성화 고등학교 Characterization Highschool	-	5 345 817	5 264 216	-	118 107	223 068	-	45.2	23.6
자율고등학교 Autonomy HighSchool	-	1 451 017	1 862 101	-	36 206	94 242	-	40.1	19.7
대학교 University	-	-	-	-	2 065 451	2 058 929	-	-	-

자료 : 교육과학기술부 「교육통계연보」 2012.

Source : Ministry of Education Science & Technology  
「Statistical Yearbook of Education」 2012.

### 6-1-9 장애인 전용 종합체육시설 현황 Status of Sports Facilities for the Disabled

(단위 : 개)

(In Number)

	전국 Whole Country	서울 Seoul	부산 Busan	대구 Taegu	인천 Incheon	광주 Kwangju	대전 Taejon	울산 Ulsan	경기 Kyong-gi
시설수 Number of Facility	31	8	2	2	1	1	3	1	4
	충남 Chungnam	충북 Chungbuk	전남 Chonnam	전북 Chonbuk	경북 Kyongbuk	경남 Kyongnam	강원 Kangwon	제주 Jeju	
시설수 Number of Facility	2	1	1	1	3	1	-	-	

자료 : 대한장애인체육회 2012.

Source : Korea Sports Association for the Disabled 2012.

### 6-1-10 설치주체별 공공체육시설의 수 및 면적

(단위 : 개, m<sup>2</sup>)

	전국 Whole Country		지방자치단체 Local Authority	
	개소 Number	면적 Area	개소 Number	면적 Area
(2011)				
전 체 Total	16 127	122 573 914	16 086	120 058 836
육상경기장 Athletic Field	216	16 128 607	213	16 067 121
축구장 Soccer Ground	649	17 957 650	647	17 957 650
하키장 Hockey Field	13	738 869	12	429 552
야구장 Ball Park	101	4 416 005	100	3 347 825
싸이클경기장 Velodrome	11	367 587	10	356 915
테니스장 Tennis Court	565	5 044 250	560	5 030 192
씨름장 Ssireum Court	34	49 383	34	46 383
간이운동장 Small Playground	12 194	42 918 192	12 194	42 918 192
체육관 Gymnasium	681	14 134 219	668	14 066 244
구기체육관 Ball Games Gym	293	6 183 247	286	6 136 341
투기체육관 Fighting Sport Gym	39	217 326	35	204 509
생활체육관 Leisure Activity Gym	349	7 733 646	347	7 725 394
전천후계이트볼장	818	3 070 375	818	3 070 375
수영장 Swimming Pool	292	7 056 342	286	7 031 162
인라인롤러장 Roller Sports Rink	124	1 544 528	124	1 544 528
사격장 Shooting Range	21	959 229	20	959 229
국궁장 Korean Archery Field	236	1 879 774	236	1 879 774
양궁장 Archery Field	19	457 554	18	457 554
승마장 Equestrian Yard	16	795 261	16	795 261
골프연습장 Golf Practice Facility	56	715 794	54	715 494
조정카누장 Canoeing Course	10	1 085 441	8	100 531
요트장 Yachting Course	17	289 768	17	289 768
빙상장 Skating Rink	20	202 772	17	202 772
설상경기장 Snow Sport	3	313 173	3	313 173
기타시설 Other Facility	31	2 452 143	31	2 452 143

자료 : 문화체육관광부 「전국 공공체육시설 현황」 2012.

- 주 : 1. 2003년 자료부터 스키장 2개소는 정식 스키장 시설이 아닌 대회를 위한 임시 시설이므로 통계에서 제외(강원 노르딕 경기장, 전북 스키크로스컨트리장).
- 2. 2003년 자료부터 경마장 제외.
- 3. 2007년 자료부터 골프장 제외.

## 6-1-10 The Number &amp; Area of Public Sports Facilities by Organization

(In Number, m<sup>2</sup>)

대한체육회 Korea Sports Council		국민체육진흥공단 Seoul Olympic Sports Promotion Foundation		대한장애인체육회 Korea Sports Association for the Disabled		비 고 Remarks
개소 Number	면적 Area	개소 Number	면적 Area	개소 Number	면적 Area	
21	1 411 983	16	1 103 095	4	183 736	
2	61 486	-	-	1	23 861	
1		1	-	-	-	조정카누장에 포함(공단)
1	309 317	-	-	-	-	태릉선수촌 전체 면적 포함
1	1 041 180	-	-	-	-	진천선수촌 전체 부지면적
-	-	1	10 672	-	-	
2	-	2	14 058	1	-	구기체육관에 포함
-	-	-	-	-	-	
-	-	-	-	-	-	
7	-	5	67 975	1	159 875	
4	-	2	46 906	1	159 875	
3	-	1	12 817	-	-	
-	-	2	8 252	-	-	
-	-	-	-	-	-	
2	-	3	25 180	1	-	구기, 생활체육관에 포함
-	-	-	-	-	-	
1	-	-	-	-	-	
-	-	-	-	-	-	
1	-	-	-	-	-	하키장에 포함
-	-	-	-	-	-	
-	-	2	300	-	-	구기체육관에 포함
1	-	1	984 910	-	-	
-	-	-	-	-	-	
2	-	1	-	-	-	생활체육관에 포함
-	-	-	-	-	-	
-	-	-	-	-	-	

Source : Ministry of Culture Sports &amp; Tourism 「Current State of Public Sports Facilities 2012.

## 6-2 시설 이용 Utilization of Facilities

### 6-2-1 체육시설 이용 만족도 The Level of Satisfaction on the Utilization of Sports Facilities

(단위 : %)

(In Percent)

	대단히 불만족한다 Very Unsatisfied	불만족 한다 Unsatisfied	그저 그렇다 Normal	만족한다 Satisfied	대단히 만족한다 Very Satisfied
<2010>	0.2	0.7	8.1	72.9	18.1
<2012>					
전체 Total	0.1	0.5	7.9	76.1	15.3
남 Male	0.1	0.5	8.2	75.0	16.1
여 Female	0.0	0.6	7.5	77.5	14.3
10대	0.4	0.7	9.6	73.0	16.3
20대	0.3	0.9	7.9	77.3	13.6
30대	0.0	0.2	8.8	75.4	15.6
40대	0.0	0.7	7.8	77.0	14.5
50대	0.1	0.5	5.4	77.3	16.7
60대	0.0	0.2	7.6	77.3	14.9
70세 이상	0.0	0.6	10.4	73.9	15.2
초졸 이하 Elementary School Graduates & Under	0.0	0.4	10.2	73.4	16.0
중졸 Middle School Graduates	0.1	0.3	7.0	75.9	16.7
고졸 High School Graduates	0.1	0.7	7.5	76.6	15.2
대학졸 College,	0.1	0.6	9.1	75.0	15.2
대학교졸 University	0.1	0.5	7.6	77.8	14.1
대학원졸 이상 Graduates & Over	0.0	0.0	9.0	56.1	34.9
농림/어업 Farming/Fishing	0.0	1.0	8.3	75.2	15.5
단순노무종사자 Laborer	0.0	0.6	9.1	74.6	15.7
판매 Sales	0.1	0.1	6.5	75.6	17.6
서비스 Service	0.0	1.2	6.7	75.7	16.5
기능원 및 관련기능 종사자 Technician	0.0	0.8	11.3	73.2	14.7
장치 기계조작 및 기능종사자 Operating Machanic	0.0	3.5	3.7	75.8	17.0
사무직 Clerical	0.1	0.7	8.0	78.2	13.0
경영/관리직 Managers	0.0	0.0	0.0	89.4	10.6
전문/자유직 Professionals	0.0	1.5	11.8	72.5	14.1
가정주부 Housewives	0.0	0.1	7.3	78.2	14.4
학생 Students	0.3	0.5	9.2	74.2	15.8
무직 Unemployed	0.0	0.5	9.0	75.7	14.9
100만원미만	0.0	1.8	6.9	75.0	16.3
100-150만원	0.0	1.6	10.2	67.2	21.0
151-200만원	0.0	0.7	9.5	76.1	13.8
201-250만원	0.1	0.6	6.2	73.2	19.9
251-300만원	0.1	0.2	8.5	77.5	13.8
301-350만원	0.1	0.3	6.6	80.6	12.4
351-400만원	0.0	0.8	8.9	77.5	12.8
401-450만원	0.1	0.2	8.5	77.1	14.1
451-500만원	0.5	0.8	5.6	76.3	16.8
501-550만원	0.0	0.0	11.0	67.9	21.1
551-600만원	0.0	0.8	4.4	76.6	18.1
601만원이상	0.0	0.8	10.2	71.9	17.1

자료 : 문화체육관광부 「국민생활체육활동 참여 실태조사」 2012.

Source : Ministry of Culture, Sports &amp; Tourism 「A National Survey on Physical Activity Participation in Korea」 2012.

## 6-2-2 레저시설별 이용률 Utilization Ratio by Leisure Facility

(단위 : %)

(In Percent)

	여 가 시설 이용자비율 Totally Utilization Ratio	각 시설별 이용자비율(중복응답) Utilization Ratio by Facility								
		관광명소 Sight -seeing	온천장 Spa	골프장 Golf field	스키장 Skiing field	해 수 욕 장 Beach	산림욕장 (휴양림) Forest	놀 이 공 원 Park	워터파크 Water park	기 타 Others
<2009> 전 체 Total	69.0	63.8	35.1	5.4	13.2	35.9	28.1	31.9	22.4	0.8
동부 Total for dong	70.2	63.0	35.3	5.9	14.1	36.4	29.0	33.8	24.1	0.7
읍면부 Total for eup & myeon	63.7	67.8	34.3	2.9	9.0	33.6	23.4	22.2	13.9	1.0
남 Male	68.7	63.4	31.7	8.1	15.2	37.7	27.9	31.3	21.1	1.0
여 Female	69.3	64.3	38.4	2.9	11.3	34.3	28.2	32.4	23.5	0.6
15-19(Years)	71.9	54.8	14.8	1.2	13.0	37.4	16.0	53.0	24.6	0.4
20-29	77.0	54.2	25.9	1.8	28.1	51.6	25.6	43.9	30.8	0.7
30-39	81.2	62.2	35.1	4.3	16.0	45.0	32.9	50.1	35.6	0.9
40-49	71.3	67.6	36.3	10.2	10.8	35.9	31.8	25.2	20.8	0.9
50-59	63.7	72.1	44.8	9.4	3.9	20.8	31.5	7.9	7.8	0.9
over 60	49.1	70.6	48.3	2.9	1.9	13.7	21.3	5.8	3.8	0.6
<2011> 전 체 Total	65.8	65.0	31.5	6.1	13.2	34.7	29.1	34.3	26.8	0.6
동부 Total for dong	66.7	64.1	32.1	6.5	13.9	36.0	30.3	36.3	28.8	0.6
읍면부 Total for eup & myeon	61.4	69.8	28.6	4.0	9.8	28.1	23.2	24.3	17.1	0.7
남 Male	65.1	64.6	29.0	9.2	15.4	35.3	28.8	33.6	25.4	0.7
여 Female	66.4	65.4	34.0	3.1	11.1	34.1	29.4	35.1	28.1	0.5
13-19(Years)	73.2	53.3	16.4	1.7	14.5	35.3	17.7	56.8	34.2	0.7
20-29	74.3	56.4	25.3	2.3	24.7	46.5	25.0	45.5	34.6	0.5
30-39	77.3	62.8	33.3	5.2	17.3	45.4	33.3	51.7	41.7	0.5
40-49	68.2	67.9	34.6	11.2	12.7	36.9	34.9	28.4	25.8	0.8
50-59	61.2	75.1	37.8	10.4	4.2	20.7	34.2	9.9	9.7	0.6
over 60	44.3	74.9	38.9	3.2	1.3	13.0	22.4	6.3	5.6	0.5

자료 : 통계청 「한국의사회지표」 2011.

Source: National Statistical Office 「2011 Social Statistics Survey」 2011.





## 7. 스포츠산업

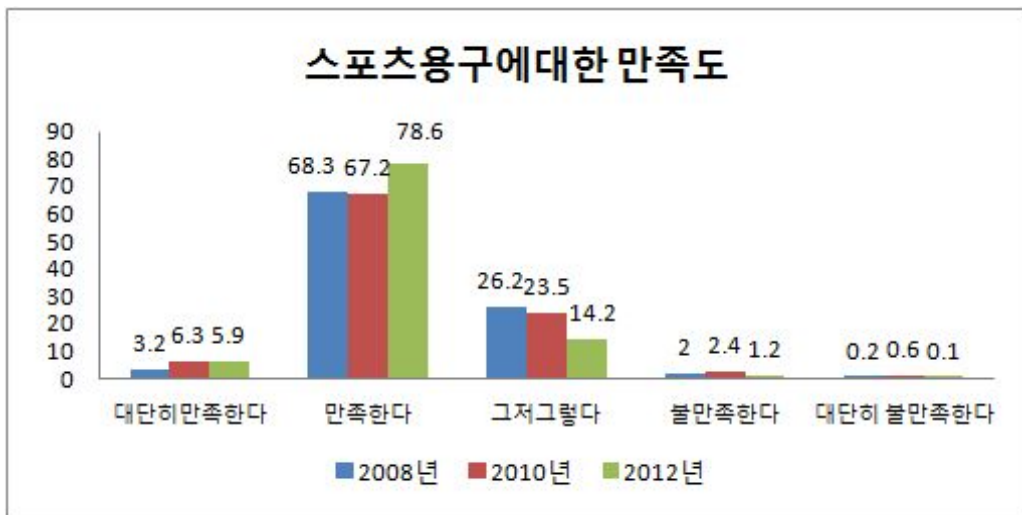
Sports Industry



## 7. 스포츠산업

### 가. 스포츠산업 생산

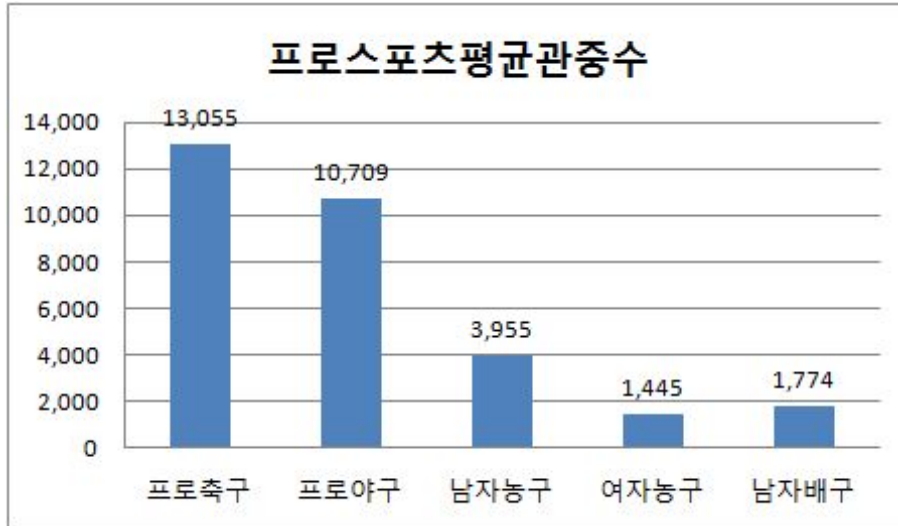
- 스포츠용구 생산업체수 및 생산규모에서 업체 수는 463개이고 생산규모는 2,472,946백만원이며, 운동복 151개, 체조·육상 및 체력단련용 장비 48개, 직물운동화 32개가 높은 순으로 나타났음.
- 스포츠용구 수출입액은 수출이 345,286,000달러이고, 수입이 809,316,000달러로 전년 도보다 수출과 수입 모두 증가하였음.
- 스포츠용구에 대한 만족도는 만족한다(84.4%)로 불만족 한다(1.3%)보다 매우 높게 나타났음.



### 나. 프로스포츠

- 프로스포츠 선수 수는 전년에 비해 축구, 남녀 배구, 여자골프, 볼링, 씨름의 선수 수는 감소하였고 야구, 남녀 농구의 선수 수는 증가하였음.
- 프로스포츠 구단수는 전년에 비해 축구, 남자농구, 여자 농구는 그대로 유지되었고 야구는 증가하였음.

- 프로스포츠 한 경기당 평균 관중 수는 야구 13,055명 축구 10,709명 남자농구 3,955명 여자농구 1,445명 남자배구 1,774명으로 나타났음.



다. 경주사업

- 경륜의 연간매출액은 2012년 2,495,799백만 원이며, 경정의 연간매출액은 723,117백만 원으로 나타났음.
- 경마의 2011년 연간매출액은 7,786,239백만 원, 2012년 연간매출액은 7,839,678백만 원, 으로 나타났음.

## 7-1 스포츠산업 생산

### Production for Sports Industry

#### 7-1-1 스포츠용품 생산업체수 및 생산규모(1)

#### The Number of Sports Goods Company & Production Amounts

(단위 : 백만원)

(In Million Won)

품 목 Items	업 체 수 Company				생 산 규 모 Production			
	2006	2007	2008	2009	2006	2007	2008	2009
전 체 Total								
텐트 Tent	18	9	11	8	37 644	27 674	40 451	12 616
구명자켓 및 구명벨트 Life Jacket and Life Belt	-	-	-	-	-	-	-	-
운동복 Ready-Made Uniform	251	131	135	151	585 183	636 998	704 172	1 046 779
방수복 Raincoat	-	-	-	-	-	-	-	-
등산용 배낭 Backpack	17	5	6	3	78 419	70 207	46,594	53 136
자전거 Bicycling	7	2	2	2	8 703	-	-	-
직물운동화 Woven Sports Shoes	-	33	27	32	-	133 589	108 194	120 841
스포츠화 Sports Shoes	23	19	16	15	102 701	100 051	105 010	86 410
가죽등산화 및 운동화 Leather Camping Shoes and Sport Shoes	43	28	30	27	243 263	159 825	208 202	253 349
자전거부품 Bicycling Parts	10	3	3	2	4 885	1 730	616	-
라켓 Rackets	-	-	-	-	-	-	-	-
운동용 공 Balls	7	3	3	3	6 142	3 777	4 529	3 078
골프공 Golf Balls	-	-	-	-	-	-	-	-
골프채 Golf Clubs	-	-	-	-	-	-	-	-
기타 골프용품 Other Golf	37	21	20	19	179 913	54 405	73 870	84 251
장갑 Gloves	11	5	3	5	16 695	4 403	4 528	16 601
체조·육상 및 체력단련용 장비 Other Play Equipments	70	44	47	48	130 326	132 410	154 299	177 217
스케이트(빙상) Skates	-	-	-	-	-	-	-	-

자료 : 통계청 「2010 광업제조업 조사 보고서 - 품목편」 2010.

Source: Report on Mining &amp; Manufacturing Survey 2010

### 7-1-1 스포츠용품 생산업체수 및 생산규모(2)

#### The Number of Sports Goods Manufacturer & Production Amounts

(단위 : 백만원)

(In Million Won)

품 목 Items	업 체 수 Company				생 산 규 모 Production			
	2006	2007	2008	2009	2006	2007	2008	2009
스키 Skiing	-	-	-	-	-	-	-	-
놀이터용 장비 Playing Equipments	36	17	20	20	58 560	44 763	64 836	99 859
모터 사이클 Motor Cycle	7	6	5	6	226 699	242 126	229 615	192 757
모터 사이클 부품 Motor Cycle Parts	57	33	32	30	96 513	91 845	80 515	69 666
모터 보트 Motor Boat	5	4	3	3	3 204	1 905	3 592	5 317
당구용품 및 부품 Billiard and Parts	-	-	-	-	-	-	-	-
양궁, 국궁 및 유사장비 Archery Equipments	7	5	5	5	24 306	24 705	25 184	23 240
낚시대 Fishing Rods	35	23	22	26	59 019	60 118	64 272	76 167
낚시릴 Fishing Reels	23	16	15	11	41 303	50 521	47 058	45 457
낚시바늘 Fishing Hook	19	8	10	11	26 123	20 074	21 189	24 120
낚시 인조찌 Fishing Float	15	6	6	8	4 036	5 962	7 756	9 222
기타 낚시용품 Other Fishing Tackles	54	10	10	13	56 553	25 586	23 522	23 664
기타 운동 및 경기용품	38	25	20	15	44 984	42 205	57 122	49 199
경기용 및 수렵용 총포탄	-	-	-	-	-	-	-	-
롤러스케이트 Roller Skates	6	-	-	-	2 819	-	-	-
볼링 용구 Bowling	-	-	-	-	-	-	-	-
수렵용 공기총	-	-	-	-	-	-	-	-
겨울운동 용구 Winter Sports Goods	3	1	-	1	1 017	-	-	-

자료 : 통계청 「2010 광업·제조업 조사 보고서 - 품목편」 2010.

## 7-1-2 스포츠용품 수출입액

### The Amounts of Foreign Trade in Sport Leisure Goods

(단위 : 백만원)

(In Millon Won)

		1999	2000	2001	2002	2003	2004	2005	2007	2008	2009	2010	2011
전 체 Total	수출 Export	493 769	455 301	465 994	417 425	340 137	341 583	227 771	308 950	302 583	378 998	314 187	345 286
	수입 Import	316 697	379 614	464 278	694 305	688 055	659 140	692 880	871 134	957 275	820 877	751 912	809 316
유희용품, 테이블 또는 실내게임 용품 (당구용품 포함) Indoor Sports Goods	수출 Export	104 441	81 180	115 650	74 047	80 679	77 942	8 500	86 117	107 703	200 739	114 144	125 722
	수입 Import	67 437	78 618	62 315	127 688	113 280	94 154	89 324	220 369	320 901	273 034	148 890	163 564
일반적인 육체적운동, 체조, 육상 (기타 운동용품) Exercise Goods	수출 Export	86 762	95 287	115 304	103 007	107 088	120 327	120 141	113 482	90 559	91 785	104 815	113 978
	수입 Import	209 646	261 568	355 602	454 731	529 488	515 648	554 203	587 015	580 321	501 618	555 174	594 700
낚시대, 낚시바늘, 기타 낚시용품, 이와 유사한 조류유인 용구 Fishing & Leisure Sports Goods	수출 Export	302 566	278 834	235 040	196 179	152 370	143 314	99 130	109 351	104 321	86 474	95 228	105 586
	수입 Import	39 614	39 428	46 361	52 675	45 287	49 338	49 353	63 750	56 053	46 225	47 848	51 052

자료 : 관세청 「무역통계연보」 각년도.

주 : 2007년부터 단위가 1,000달러

Source : Korea Customs Service 「Statistical Yearbook of Foreign Trade」 Each Year」.

### 7-1-3 스포츠용품에 대한 만족도 The Level of Satisfaction on Korean Sports Goods

(단위 : %)

(In Percent)

	매우 불만족 Unsatisfied	불만족 Unsatisfied	보통 Normal	만족 Satisfied	매우 만족 Very Satisfied
<2010>	0.6	2.4	23.5	67.2	6.3
<2012>					
전 체 Total	0.1	1.2	14.2	78.6	5.9
남 Male	0.1	1.2	14.5	78.4	5.8
여 Female	0.1	1.1	13.9	78.7	6.1
10대	0.2	1.8	12.9	77.7	7.3
20대	0.1	1.4	16.8	75.3	6.4
30대	0.1	0.7	15.8	78.5	4.9
40대	0.2	1.0	14.9	78.6	5.3
50대	0.0	1.1	12.1	80.9	5.9
60대	0.0	1.3	11.9	81.9	4.9
70세 이상	0.2	0.8	12.4	79.1	7.6
초졸 이하 Elementary School Graduates & Under	0.0	1.6	14.0	77.8	6.7
중졸 Middle School Graduates	0.2	2.6	10.2	78.8	8.3
고졸 High School Graduates	0.1	0.9	12.5	80.6	5.9
대학 College	0.2	1.1	14.6	79.1	5.0
대학교 University	0.1	1.1	19.4	74.2	5.3
대학원졸 이상 Graduates & Over	0.0	0.0	15.1	78.4	6.6
농림/어업 Farming/Fishing	0.0	3.1	11.9	75.9	9.1
단순 노무 종사자 Laborer	0.0	2.1	14.9	77.6	5.4
판매 Sales	0.2	0.4	15.2	78.5	5.7
서비스 Service	0.0	1.0	13.5	79.6	5.9
기능원 및 관련 기능 종사자 Technician	0.0	1.7	13.8	80.8	3.8
정기 기계작 및 기능종사자 Operating Mechanic	0.0	0.8	16.3	75.0	7.9
사무 Clerical	0.0	1.0	14.2	80.1	4.7
경영/관리직 Managers	0.0	0.0	16.9	81.8	1.3
전문/자유직 Professionals	0.0	1.8	29.4	61.3	7.5
가정주부 Housewives	0.3	0.7	12.3	82.1	4.5
학생 Students	0.1	1.7	14.1	76.8	7.3
무직 Unemployed	0.0	1.8	13.2	74.6	10.4
100만원미만	0.0	3.2	19.6	70.2	7.0
100-150만원	0.0	4.2	12.3	74.0	9.4
151-200만원	0.0	2.8	12.1	77.9	7.2
201-250만원	0.1	0.5	13.1	78.7	7.6
251-300만원	0.4	0.8	14.0	79.8	5.0
301-350만원	0.2	1.1	15.3	77.9	5.6
351-400만원	0.0	0.7	12.0	82.7	4.7
401-450만원	0.0	1.4	13.8	79.5	5.3
451-500만원	0.0	1.5	16.6	75.5	6.4
501-550만원	0.0	0.8	13.3	79.3	6.6
551-600만원	0.0	0.9	28.0	67.4	3.7
601만원이상	0.0	0.0	17.1	75.4	7.5

자료 : 문화체육관광부 「국민생활체육 참여 실태조사」 2012.

Source : Ministry of Culture, Sports & Tourism 「A National Survey on Physical Activity Participation in Korea」 2012.



### 7-1-4 가구당 스포츠용품 및 서비스 연간구입비 Household annual Expenditure of Sports Goods & Services

(단위 : 원)

(In Won)

		지출(2004) Expenditure	지출(2005) Expenditure	지출(2006) Expenditure	지출(2007) Expenditure
전 체 Total		208 800	318 000	23 900	26 000
스포츠용품 Sports Goods	이온음료 Sport Drink	-	-	-	-
	운 동 화 Sport Shoes	-	51 600	4 900	5 300
	자 전 거 Bicycle	8 400	8 400	500	600
	등산, 낚시용품 Camping, Fishing, Goods	15 600	15 600	1 400	1 500
	운동기구 Exercise Equipment	26 400	25 200	2 200	2 200
	운동용품 Exercise Goods			2 200	2 200
	운 동 복 Sports Clothes	51 600	56 400	4 800	5 300
	소 계 Subtotal	102 000	157 200	13 800	14 900
스포츠 서비스 Sports Service	운동경기 관람료 Entrance Fee	1 200	1 200	100	100
	수영장 이용료 Swimming Pool	-	-	-	-
	볼링장 이용료 Bowling Center Fee	-	-	-	-
	기타 문화오락시설 및 기구이용료 Other sport and recreational establishment	61 200	63 600	2 500	2 800
	운동강습료 Tuition Fee for Physical Activities	44 400	43 200	2 900	3 200
	교양오락강습료 Tuition Fee for Recreation	-	-	-	-
	태권도학원비 Taekwondo Tuition Fee	-	52 800	4 600	5 100
	기타체육학원비 Other Tuition Fee	-	-	-	-
소 계 Subtotal	106 800	160 800	10 100	11 100	

자료 : 통계청 「2007가계조사연보」 2008.

Source: National Statistical Office, 「2007 Annual Report on the Family Income and Expenditure Survey」 2008.

- 주 : 1) 이온음료가 타 음료 및 주류에, 교양오락강습료가 기타강습료('03년, '04년), 기타체육비가 예체능계 학원비('04년)에 포함되어 지표항목에서 제외하였음.  
2) 2002년부터 「도시가계연보」에서 「가계조사연보」로 바뀌었음.  
3) 2008년 조사항목에 포함되지 않음.

### 7-1-5 스포츠폠평의 매출액 및 참여인원수

#### The Amount of Sales & the Number of Sports Toto Participants

(단위 : 백만원, %, 회)

(In Million Won, In Percent, In Number)

	종목 Event	회차(회) Times	매출액 Sales		발매건수 Number of Ticket Issue		
			금액(백만원) Won	비중(%) Percent	건수(회) Member	비중(%) Percent	
2010	축구 Soccer	110	259 978	13.9	27 881 072	15.3	
	농구 Basketball	251	299 171	16.0	33 257 146	18.3	
	야구 Baseball	147	162 388	8.6	26 029 224	14.3	
	배구 Volleyball	180	26 482	1.4	6 128 301	3.4	
	골프 Golf	152	9 020	0.5	2 870 515	1.6	
	씨름 SSireum	-	-	-	-	-	
	프로토(승부식)	104	1 109 180	59.2	85 139 232	46.7	
	프로토(기록식)	52	6 840	0.4	814 265	0.4	
소계 Subtotal	996	1 873 059	100.0	182 119 755	100.0		
2011	일반	축구 Soccer	97	224 993	12.2	19 907 820	11.0
		농구 Basketball	269	310 597	16.8	34 654 739	19.2
		야구 Baseball	148	137 441	7.4	18 428 401	10.2
		배구 Volleyball	174	30 272	1.6	7 599 804	4.2
		골프 Golf	150	6 787	0.4	2 365 488	1.3
		씨름 SSireum	-	-	-	-	-
		프로토(승부식)	107	1 134 023	61.4	97 394 874	53.9
		프로토(기록식)	49	3 712	0.2	436 305	0.2
	소계 Subtotal	994	1 847 825	100.0	180 787 431	100.0	
	증량	축구 Soccer	36	19 073	21.3	4 177 420	20.8
		농구 Basketbal	20	15 945	17.8	2 702 340	13.4
		야구 Baseball	47	54 653	60.9	13 137 710	65.8
		소계 Subtotal	103	89 671	100.0	20 137 710	100.0
합계 Total	1 097	1 937 496	100.0	200 925 141	100.0		
2012	일반	축구 Soccer	112	245 647	8.9	21 093 069	8.4
		농구 Basketball	230	229 229	8.3	25 711 806	10.2
		야구 Baseball	153	87 312	3.2	15 533 241	6.2
		배구 Volleyball	180	20 317	0.7	5 001 172	2.0
		골프 Golf	95	2 600	0.1	1 052 815	0.4
		씨름 SSireum	-	-	-	-	-
		프로토(승부식)	4	1 016	0.1	256 499	0.1
		프로토(기록식)	111	2 163 157	78.4	181 463 302	72.3
	소계 Subtotal	38	9 018	0.3	889 062	0.4	
	증량	축구 Soccer	923	2 758 296	100.0	251 000 966	100.0
		농구 Basketbal	50	31 296	36.7	6 741 576	36.8
		야구 Baseball	30	22 610	26.5	3 661 571	20.0
		소계 Subtotal	45	31 342	36.8	7 906 337	43.2
합계 Total	125	85 248	100.0	18 309 484	100.0		

자료 : 스포츠평(주) 내부자료, 2011.

주 : 1. 2002년 10월부터 2003년 6월까지 사업중단.

2. 프로토(승부식) : Fixed odds \_ predict win/draw/lose

3. 프로토(기록식) : Fixed odds \_ predict the record

4. 2011년부터 증량발행 시작

## 7-2 프로스포츠 Pro Sports

### 7-2-1 프로스포츠 구단수 및 선수 수 The Number of Professional Sports Teams & Athletes

(단위 : 개, 명)

(In Team, Person)

		축구 Soccer	야구 Baseball	농구 Basketball		배구 Volleyball		씨름 Ssireum	골프 Golf		볼링 Bowling	권투 Boxing
				남 Male	여 Female	남 Male	여 Female		남 Male	여 Female		
2005	구단수 Team	14	8	10	6	-	-	1	-	-	18	185
	선수 수 Athlete	541	471	146	89	-	-	11	4 032	1 001	406	543
2006	구단수 Team	14	8	10	6	-	-	1	-	-	17	192
	선수 수 Athlete	536	509	119	101	-	-	12	4 507	1 131	417	482
2007	구단수 Team	14	8	10	6	-	-	1	-	-	18	188
	구단수 Team	534	453	154	100	-	-	12	4 760	1 256	443	468
2008	선수 수 Athlete	15	8	10	6	-	-	1	-	-	27	-
	선수 수 Athlete	563	507	176	93	-	-	12	5 040	1 435	480	-
2009	구단수 Team	15	8	10	6	-	-	1	-	-	20	-
	선수 수 Athlete	609	509	153	102	-	-	12	5 383	1 539	426	-
2010	구단수 Team	16	8	10	6	6	6	1	-	-	20	-
	선수 수 Athlete	651	487	139	88	172	99	11	5 667	1 627	425	314
2011	구단수 Team	16	9	10	6	6	6	1	-	-	20	-
	선수 수 Athlete	613	530	180	99	106	77	13	5 709	1 602	428	140

자료 : 각 종목별 협회 2012.

Source : Each Events Association 2012.

### 7-2-2 프로 종목별 경기수 및 입장인원수(1) The Number of Professional Sports Games & Spectators

(단위 : 회, 명)

(In Number, Person)

	프로야구 Baseball			프로축구 Soccer		
	게임 Games	총입장인원 Total Spectators	평균입장인원 Average Spectators	게임 Games	총입장인원 Total Spectators	평균입장인원 Average Spectators
1995	504	5 534 000	10 981	140	1 250 007	8 929
1996	504	4 498 082	8 925	180	1 911 365	10 619
1997	504	3 902 966	7 744	179	1 204 794	6 731
1998	504	2 639 119	5 236	184	2 117 448	11 508
1999	528	3 220 624	6 100	191	2 752 953	14 264
2000	532	2 508 000	4 713	195	1 910 000	9 794
2001	532	2 991 064	5 622	179	2 306 811	12 887
2002	532	2 394 570	4 501	181	2 651 901	14 651
2003	504	2 722 801	5 118	184	2 123 954	14 251
2004	504	2 331 978	4 383	218	2 557 102	11 729
2005	504	3 387 843	6 722	277	2 414 566	8 717
2006	504	4 404 429	8 739	254	2 746 749	10 813
2007	504	4 104 429	8 144	258	2 718 455	10 523
2008	518	5 636 358	10 881	253	2 945 426	11 642
2009	549	6 347 538	11 562	256	2 811 648	10 983
2010	547	6 236 896	11 402	210	2 703 332	12 873
2011	548	7 154 378	13 055	283	3 030 586	10 709

자료 : 한국야구위원회 2012  
한국프로축구연맹 2012.

Source : Korea Baseball Council 2012,  
Korea Pro-Football Association 2012.

## 7-2-2 프로스포츠 종목별 경기수 및 입장인원수(2) 주)

### The Number of Professional Sports Games & Spectators

(단위 : 회, 명)

(In Number, Person)

	프로농구 (남자) Basketball (Male)			프로농구 (여자) Basketball (Female)			배구(남자, 여자) Volleyball (Male)		
	게임 Games	총 입장인원 Total Spectators	평균입장인원 Average Spectators	게임 Games	총 입장인원 Total Spectators	평균입장인원 Average Spectators	게임 Games	총 입장인원 Total Spectators	평균입장인원 Average Spectators
2000	245	864 666	3 529	43	91 719	2 133	-	-	-
2001	292	1 100 379	3 768	76	130 343	1 715	-	-	-
2002	292	1 043 531	3 574	135	140 010	1 037	-	-	-
2003	289	1 033 462	3 576	69	79 787	1 156	-	-	-
2004	270	1 109 793	4 110	71	60 669	855	-	-	-
2005	270	999 318	3 701	105	81 071	772	-	-	-
2006	270	1 106 113	4 096	123	107 010	870	191	159 676	836
2007	291	1 160 217	3 987	115	98 164	853	163	227 874	1 398
2008	292	1 228 736	4 208	118	156 822	1 329	187	234 311	1 253
2009	296	1 228 992	4 152	130	156 780	1 206	189	278 019	1 471
2010	293	1 133 913	3 870	130	91 652	705	216	317 945	1 472
2011	292	1 154 948	3 955	115	166 227	1 445	210	372 592	1 774

자료 : 한국프로농구연맹 2012,  
한국배구연맹 2012.

Source : Korea Pro-Basketball Association 2012,  
Korea Volleyball Federation 2012.

주 : 1. 농구의 경우 연도는 그 다음 해에 끝나는 겨울 시즌을 포함.  
2. 프로배구의 경우 2006년(2005-2006)이 첫 시즌

## 7-3 경주산업 Sports Gambling

### 7-3-1 경륜산업 매출액 및 입장객수 The Amount of Sales & the Number of Spectators of Pro Cycling

(단위 : 백만원, 명)

((In Million Won, In Person))

	경 륜 매 출 액 Sales			경 륜 입 장 객 Spectators	
	경 기 일 수 Days	연간 매출액 Annual	일평균 Daily Mean	연 간 Annual	일 평 균 Daily Mean
2002	잠 실 113	2 289 798	20 964	4 626 928	46 911
	창 원 144	710 148	4 932	892,923	6 201
2003	잠 실 119	1 869 898	15 713	4 809 913	40 419
	창 원 142	537 470	3 785	796 195	5 607
2004	금 정 20	4 901	245	44 854	2 243
	잠 실 122	1 498 051	12 279	4 640 629	38 038
	창 원 152	411 873	2 901	706 495	4 975
2005	금 정 152	77 269	508	374 354	2 462
	잠 실 120	1 318 949	10 991	4 454 359	37 120
	창 원 152	355 549	2 339	561 503	3 694
2006	금 정 152	81 091	533	438 900	2 888
	광 명 135	1 282 529	9 500	4 713 098	34 912
	창 원 147	192 127	1 307	494 927	3 367
2007	금 정 123	114 847	934	439 921	3 577
	광 명 153	1 739 511	11 369	7 933 322	51 852
	창 원 153	205 789	1 345	591 483	3 866
2008	금 정 122	174 468	1 430	523 868	4 294
	광 명 148	1 777 293	11 333	7 571 072	51 156
	창 원 149	205 789	1 381	605 913	4 067
2009	부 산 122	169 306	1 388	669 686	5 489
	광 명 147	1 796 863	12 224	7 905 654	53 780
	창 원 148	225 668	1 535	748 252	5,056
2010	부 산 121	201 211	1 663	592 442	4 896
	광 명 149	1 961 670	13 166	7 938 315	53 277
	창 원 149	264 631	1 776	741 812	4 979
2011	부 산 122	215 900	1 770	734 111	6 017
	광 명 147	2 016 648	13 719	7 964 210	54 178
	창 원 147	276 849	1 883	709 504	4 826
2012	부 산 78	22 0961	2 833	593 723	7 612
	잠 실 150	1 990 806	13 272	6 696 864	44 646
	창 원 150	272 570	1 817	689 339	4 595
	부 산 114	232 423	2 039	463 321	4 064

자료 : 국민체육진흥공단 기획조정실 전략기획팀. 2012.

Source : Korea Sports Promotion Foundation 2012

### 7-3-2 경정산업 매출액 및 입장객수

#### The Amount of Sales & the Number of Spectators of Motorboat

(단위 : 백만원, 명)

(In Million Won, In Person)

	경 정 매 출 액			경 정 입 장 객	
	경 기 일 수	연간 매출액	일평균	연 간	일 평 균
	Days	Annual	Daily Mean	Annual	Daily Mean
2002	49	122 330	2 497	451 666	9 218
2003	79	326 597	4 134	1 216 964	15 405
2004	80	337 770	4 222	1 434 269	17 928
2005	83	412 729	4 973	1 908 408	22 993
2006	90	397 194	4 413	1 968 265	21 870
2007	81	538 757	6 651	2 981 302	36 806
2008	87	686 893	7 895	3 434 458	39 476
2009	85	718 333	8 451	3 499 515	41 171
2010	80	650 786	8 135	3 286 706	41 084
2011	86	734 765	8 544	3 386 882	39 382
2012	89	723 117	8 125	2 886 315	32 432

### 7-3-3 경마산업 매출액 및 입장객수 The Amount of Sales & the Number of Spectators of Horse Racing

(단위 : 백만원, 명)

(In Million Won, In Person)

	경 마 매 출 액 Sales			경 마 입 장 객 Spectators		
	경 기 일 수 Days	연간 매출액 Annual	일평균 Daily Mean	연 간 Annual	일 평 균 Daily Mean	
2001	서울	95	5 509 072	57 990	12 971 266	136 540
	제주	90	507 216	5 636	394 611	4 385
2002	서울	93	6 987 613	75 136	15 846 693	170 395
	제주	90	661 533	7 350	433 174	4 813
2003	서울	94	5 634 500	59 941	16 330 862	173 733
	제주	91	540 816	5 943	419 782	4 613
2004	서울	98	4 752 702	48 497	14 986 196	152 920
	제주	96	577 551	6 016	420 481	4 380
2005	서울	96	4 389 746	45 727	14 909 899	155 311
	제주	93	564 844	6 074	380 130	4 087
	부산	13	200 195	15 400	894 608	68 816
2006	서울	95	3 986 797	41 966	15 455 125	162 686
	제주	94	505 566	5 378	376 469	4 005
	부산	48	821 588	17 116	621 783	75 454
2007	서울	95	4 637 120	48 812	15 890 584	167 269
	제주	95	596 429	6 278	557 263	5 886
	부산	82	1 306 574	15 934	4 006 833	48 864
2008	서울	97	4,965,654	46,347	16,276,831	167,802
	제주	95	531,261	5,592	47,104	496
	부산	98	1,924,990	19,643	4,485,090	45,766
2009	서울	95	4 734 736	48 839	16 373 262	172 350
	제주	93	546 134	5 872	452 706	4 868
	부산	94	2 005 650	21 337	4 849 936	51 595
2010	서울	92	4 701 177	51 100	16 187 735	175 954
	제주	92	909 292	9 884	521 285	5 666
	부산	91	1 966 054	21 065	5 103 310	56 080
2011	서울	94	4 653 167	49 502	14 462 933	153 861
	제주	93	968 484	10 414	429 896	4 623
	부산	94	2 164 588	23 028	4 625 433	49 207
2012	서울	96	4 466 962	46 531	11 502 290	119 816
	제주	96	1 032 245	10 753	563 660	5 908
	부산	94	2 340 471	24 899	4 072 239	43 284

자료 : 한국마사회 2012.

Source : Korea Racing Association, 2012.

주 : 부산공원은 2006년 9월 30일 개장.



## 8. 체육재정 및 체육복지

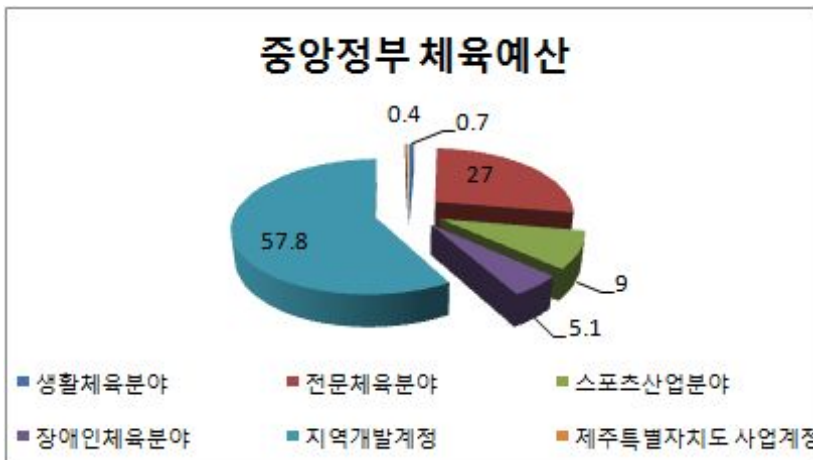
Sports Finance & Sports Welfare



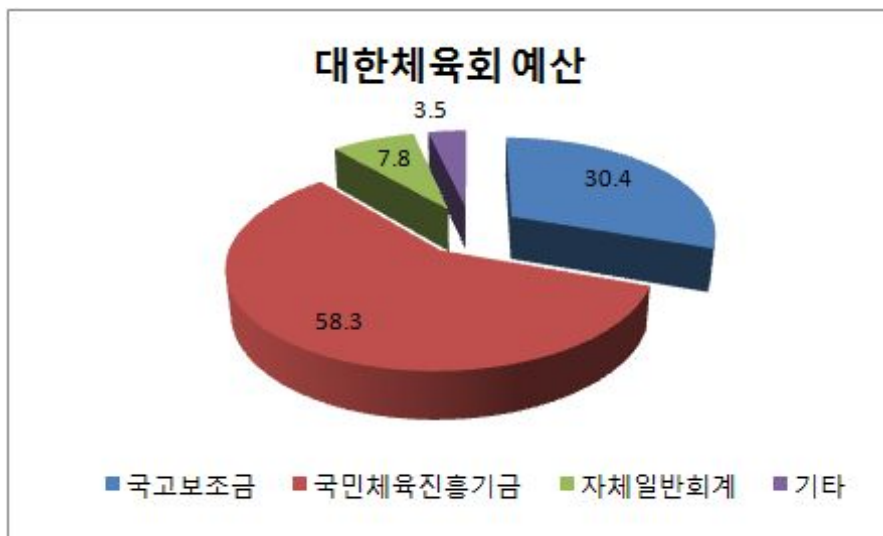
## 8. 체육재정 및 체육복지

### 가. 체육재정규모

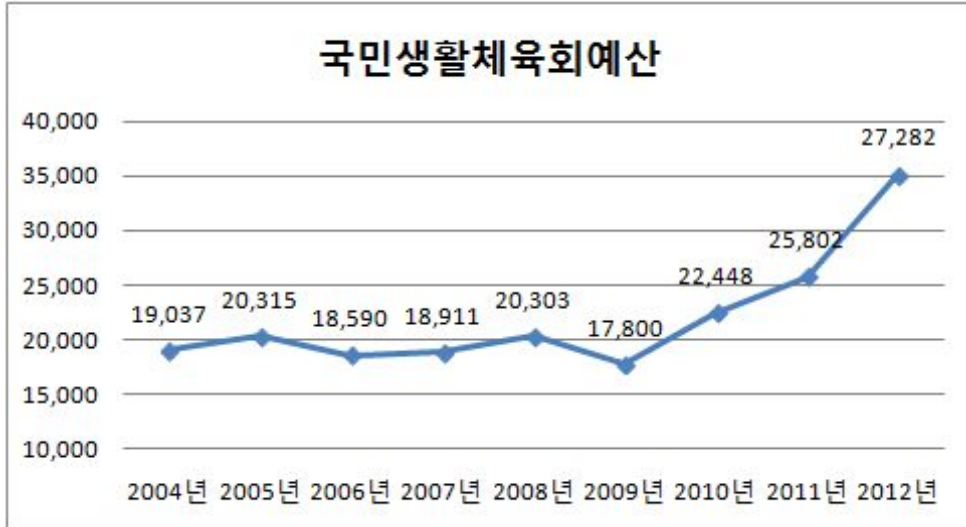
- 중앙정부 체육예산은 생활체육분야에 0.7%, 전문체육분야에 27.0%, 스포츠산업분야 9.0%, 장애인체육분야 5.1%, 지역개발계정 57.8%, 제주특별자치도 사업계정 0.4%로 나타났다.



- 지방자치단체 체육예산은 2010년 1.54%, 2011년 1.34%, 2012년 1.23%로 나타났다.
- 대한체육회 예산은 국고보조금 30.4% 국민체육진흥기금 58.3%, 자체일반회계 7.8% 기타 3.5%로 나타났다.



- 국민생활체육회 예산은 2011년 27,282백만 원, 2012년은 35,165백만 원 으로 높게 나타났음.



- 국민체육진흥기금의 장애인체육 지원 내역은 2009년 26,069백만 원, 2010년 30,369백만 원 2011년 27,282백만 원, 2012년 30,814백만 원으로 증가하였음.

나. 체육복지

- 경기력향상연금 수혜자는 월정금 수혜자 896명인 것으로 나타났음
- 2012년 체육인 복지 사업 지원 실태는 선수·지도자 보호지원금 약 168백만원, 장애연금 약 7백만원, 경기력향상 연구연금 약 6,710백만원, 경기지도자 연구비 약 853백만원, 체육장학금 약 389백만원, 복지후생금 약 292백만원으로 나타났음.
- 장애인 경기력향상연금 수혜자는 34명으로 이중 60만원 미만인 7명, 60-80만원미만이 9명, 80만원 이상이 18명인 것으로 나타났음.

## 8-1 체육재정규모

### The Scale of Sports Finance

#### 8-1-1 GDP 대비 체육지출(공공) 규모

#### Expenditure for Sports by GDP

(단위 : 억원, %)

(In 100 Million Won, Percent)

			2008	2009	2010	2011
GDP			10 239 377	9 267 390	11 408 035	11 240 473
지출 Expen- diture	공공체육 재원 Public	국고 National	2 434	2 132	1 526	1 559
		기금 Public Fund	2 578	3 860	5 295	6 568
		지방비 Provincial Treasury	24 800	22 829	26 193	22 152
		합계 Total	29 812	28 281	33 014	30 279
GDP 대비 비율 Ratio per GDP			0.29	0.31	0.29	0.27

자료 : 문화체육관광부 「체육백서」 2011.

Source : Ministry of Culture, Sports &amp; Tourism 2011.

주 : 지방비는 지방예산 중 체육예산

### 8-1-2 정부예산 대비 체육예산 비율 The Ratio of Government Sports Budget to Whole Budget

(단위 : 억원, %) (In 100 Million Won, Percent)

	정부예산 Government	체육예산 Sports	비율 (%)
2002	1 060 963	1 589	0.150
2003	1 114 831	1 426	0.128
2004	1 183 560	1 096	0.092
2005	1 343 704	1 137	0.085
2006	1 448 076	1 489	0.103
2007	1 641 435	1 812	0.116
2008	1 782 797	2 343	0.134
2009	2 041 000	2 133	0.113
2010	2 053 312	1 529	0.074
2011	2 153 232	1 559	0.072
2012	2 231 384	1 516	0.067

자료 : 문화체육관광부 2012.

Source : Ministry of Culture, Sports & Tourism 「Budget Data」 2012.

비고 : 2006부터 일반회계 및 특별회계 포함.

### 8-1-3 국민 1인당 중앙 체육재정(국고+기금) 규모 Sport Finance per Capita

(단위 : 명, 억원) (In Person, 100 Million Won)

	총인구 Population	중앙공공체육지원 National Budget	1인당중앙정부체육예산 National Budget per Capita
1999	46 858 000	2 514	5 365
2000	46 136 000	4 507	9 769
2001	47 343 000	2 948	6 227
2002	47 639 618	2 949	6 190
2003	47 622 000	3 115	6 498
2004	47 839 000	2 470	5 035
2005	48 138 000	2 884	5 018
2006	48 297 000	3 780	7 617
2007	48 456 000	4 475	9 103
2008	48 607 000	4 921	10 124
2009	48 747 000	5 995	12 298
2010	48 580 293	6 824	14 046
2011	49 779 000	8 127	17 531

자료 : 문화체육관광부 「체육백서」 2012.

Source : Ministry of Culture, Sports & Tourism 「」 2012.

통계청 「한국의사회지표」 2012.

Korea National Statistical Office 「Monthly Statistics of Korea」 2012.

주 : 중앙공공체육재원 = 국고 + 기금

### 8-1-4 국민체육진흥기금의 조성 및 지원 내역 Revenue & Expense of National Sports Promotion Fund

(단위 : 억원)

(In 100 Million Won)

	기금규모 Accumulation	연도별 조성액 Raised Amount	지원규모 Expense					소계 Subtotal
			전문체육 Elite Sports	생활체육 Participatory Sports	학교체육 School Sports	기타 Others		
2001	5 212	-	-	-	-	-	1 031	
2002	5 653	1 684	603	555	85	-	1 243	
2003	6 434	2 507	829	747	150	-	1 726	
2004	6 849	1 941	420	952	154	-	1 526	
2005	7 123	2 021	443	1 145	159	-	1 747	
2006	7 339	2 507	556	1 549	186	-	2 291	
2007	6 176	2 367	667	1 527	173	-	2 367	
2008	5 526	3 713	896	1 518	224	-	2 578	
2009	7 472	6 223	1 585	2 066	209	-	3 860	
2010	7 957	6 144	3,204	1,854	237	-	5,295	
2011	7 211	5 985	4,234	2,119	215	-	6,568	

자료 : 국민체육진흥공단 기획조정실 전략기획팀 2012.

Source : Korea Sports Promotion Foundation 2012.

### 8-1-5 중앙정부 체육예산 Government Budget for Sport

(단위 : 백만원)

(In Million Won)

	2010 예산 Budget		2011 예산 Budget		2012 예산 Budget	
	계 Total	비율 (%)	계 Total	비율 (%)	계 Total	비율 (%)
전 체 Total	152 653	100	155 646	100	151 400	100
생활체육분야 Sport for All	924	0.6	894	0.6	1 047	0.7
전문체육분야 Elite Sports	42 404	27.8	43 128	27.7	40 845	27.0
국제체육분야 International Exchange	-	-	-	-	-	-
스포츠산업분야 Sports Industry	10 853	7.1	10 570	6.8	13 560	9.0
장애인체육분야 Expense of Sports	5 500	3.6	5 401	3.5	7 747	5.1
지역개발계정	90 963	59.6	94 353	60.6	87 561	57.8
제주특별자치도 사업계정	2 010	1.3	1 300	0.8	640	0.4

자료 : 문화체육관광부 「예산설명자료」 2012.

Source : Ministry of Culture, Sports & Tourism  
「Budget Data」 2012

주: 1. 지역개발계정과 제주특별자치도 사업계정은 2007년부터 들어온 항목임.

2. 2010년부터 스포츠산업 육성과 국제교류를 하나로 편성

### 8-1-6 지방자치단체 체육예산 Local Authority Expenditure for Sport

(단위 : 백만원, %)

(In 100 hundred Won, Percent)

	2010			2011			2012		
	자치단체 예산총액 Total Budget of Local Authority	체육예산 Budget for Sport	비율 Ratio	자치단체 예산총액 Total Budget of Local Authority	체육예산 Budget for Sport	비율 Ratio	자치단체 예산총액 Total Budget of Local Authority	체육예산 Budget for Sport	비율 Ratio
전 체 Total	169 669 823	2 619 318	1.54	165 379 113	2 215 284	1.34	177 747 407	2 290 613	1.23
서울 Seoul	28 928 207	203 081	0.7	28 459 815	204 382	0.72	29 985 290	227 730	0.76
부산 Busan	12 172 531	203 635	1.67	11 180 422	174 949	1.56	11 135 702	162 406	1.46
대구 Taegu	5 727 618	107 347	1.87	5 680 139	141 799	2.50	6 047 893	163 076	2.70
인천 Incheon	6 867 021	91 051	1.33	6 818 579	99 528	1.46	10 419 936	113 234	1.09
광주 Kwangju	4 306 482	52 789	1.23	4 219 254	41 967	0.99	4 573 030	74 495	1.63
대전 Taejon	2 226 530	52 478	2.35	2 753 848	40 430	1.49	2 819 728	58 785	2.08
울산 Ulsan	2 155 268	62 020	2.87	1 991 119	42 982	2.15	3 638 183	74 316	2.04
경기 Kyonggi	25 670 469	519 140	2.02	26 088 666	380 780	1.46	34 355 411	358 765	1.04
강원 Kangwon	9 548 438	209 877	2.19	8 902 555	169 707	1.90	9 349 338	168 624	1.80
충북 Chungbuk	7 433 802	115 902	1.56	7 413 898	108 217	1.45	7 567 185	132 247	1.75
충남 Chungnam	9 844 026	131 405	1.33	9 035 253	120 647	1.34	11 091 553	132 844	1.20
전북 Chonbuk	10 049 734	138 137	1.37	9 907 879	116 687	1.18	9 883 479	114 775	1.16
전남 Chonnam	13 525 341	173 701	1.28	12 803 645	153 075	1.19	13 551 240	160 279	1.18
경북 Kyongbuk	14 443 481	199 388	1.38	13 805 370	160 907	1.17	6 135 725	48 641	0.76
경남 Kyongnam	14 448 784	316 895	2.19	14 007 277	226 078	1.61	14 117 396	248 138	1.76
제주 Cheju	2 322 091	42 472	1.80	2 311 394	33 149	1.40	3 076 318	52 258	1.7

자료 : 문화체육관광부 「2011 체육백서」 2012.  
주 : 각 년도 당초예산

Source : Ministry Culture, Sports & Tourism 「2011 Sports  
White Paper」 2012.



### 8-1-7 대한체육회 예산 Budget of National Sports Council

(단위 : 백만원, %)

(In 100 Million Won, Percent)

	전 체 Total	국고보조금 National Treasury Subsidy		국민체육진흥기금 National Sports Promotion Fund		자체일반회계 Own General Account		기타 Other	
		금액 Amount	비율 Ratio	금액 Amount	비율 Ratio	금액 Amount	비율 Ratio	금액 Amount	비율 Ratio
2003	69 075	25 545	37.0	39 125	56.6	4 405	6.4	-	-
2004	72 317	33 623	46.5	34 117	47.2	4 577	6.3	-	-
2005	80 596	38 044	47.2	37 853	47.0	4 699	5.8	-	-
2006	93 738	45 541	48.6	41 474	44.2	6 722	7.2	-	-
2007	101 494	44 909	44.2	49 711	49.0	6 872	6.8	-	-
2008	129 733	65 132	50.2	57 504	44.3	7 096	5.5	-	-
2009	136 439	72 864	53.4	56 478	41.4	7 096	5.2	-	-
2010	140 725	35 604	25.3	80 917	57.5	10 310	7.3	13 443	9.5
2011	182 773	36 105	19.8	127 014	69.5	8 261	4.5	11 393	6.2
2012	135 527	41 211	30.4	79 009	58.3	10 593	7.8	4 714	3.5

자료 : 대한체육회 2012.

Source : Korean Olympic Committee 2012.

### 8-1-8 국민생활체육회 예산 Budget of National Council for Sport for All

(단위 : 백만원, %)

(In 100 Million Won, Percent)

	전 체 Total	국고보조금 National Treasury Subsidy		국민체육진흥기금 National Sports Promotion Fund		자체일반회계 Own General Account		기타사업비 Other	
		금액 Amount	비율 Ratio	금액 Amount	비율 Ratio	금액 Amount	비율 Ratio	금액 Amount	비율 Ratio
2005	18 590	-	-	17 408	93.6	1 182	6.4	-	-
2006	18 911	100	0.53	17 493	92.50	1 318	6.97	-	-
2007	20 303	-	-	18,911	93.1	1 392	6.9	-	-
2008	17 800	-	-	15 983	89.8	1 517	8.5	300	1.7
2009	22 448	-	-	20 117	89.6	2 061	9.1	270	1.3
2010	25 802	-	-	23 461	90.9	2 141	8.3	200	0.8
2011	27 282	-	-	24 786	90.9	2 296	8.4	200	0.7
2012	35 165	100	0.28	32 327	91.93	2 538	7.22	200	0.57

자료 : 국민생활체육회 2012.

Source : Korea Council Sport for All 2012.

### 8-1-9 장애인 체육재정 지출 Expense of Sport Finance for the Disabled

(단위 : 백만원)

(In Million Won)

	국고보조금	국민체육진흥기금
전 체 Total	6 568	30 814
장애인전문체육육성	4 508	-
장애인국제체육교류지원	2 060	-
장애인 스포츠개발연구	-	200
장애인종합체육시설건립	-	8 326
장애인생활체육	-	7 762
장애인전문체육	-	6 815
대한장애인체육회운영	-	4 754
한국시각장애인체육지원	-	-
장애인 종합체육시설 운영지원	-	3 157

자료 : 대한장애인체육회2012.

Source : Korea Sports Association for the Disabled 2012

### 8-1-10 국민체육진흥기금의 장애인체육 지원 내역 Expense of National Sports Promotion Fund for the Disabled

(단위 : 백만원)

(In Million Won)

구 분	2000	2001	2002	2003	2004	2005	2006	2007	2008	2009	2010	2011	2012
공단기금 Expense of Fund	153	313	610	600	600	600	5 633	9 395	21 214	26 069	20 369	23 790	30 814

자료 : 대한장애인체육회 2012.

Source : Korea Sports Association for the Disabled 2012

## 8-2 체육복지

### Sports Welfare

#### 8-2-1 경기력향상연금 수혜 실태(1)

#### Status of Annuity Beneficiaries for Athletic Ability Promotion

(단위 : 명, 천원)

(In Person, Thousand Won)

	월정금 전 체 Total	월 정 금 Monthly				일 시 금 All at Once
		30만원 미만 Less than 300	30-60 만원 미만 300-600	60-90 만원 미만 600-900	90만원 이상 Above 900	
〈2012〉 전 체 Total	896	1	438	179	278	-
골 프 Golf	12	-	10	2	-	-
근대5종 Pentathlon	7	-	7	-	-	-
농 구 Basketball	15	-	6	6	3	-
럭비 Rugby	22	-	22	-	-	-
레슬링 Wrestling	21	-	7	4	10	-
배 구 Volleyball	20	1	19	-	-	-
배드민턴 Badminton	50	-	25	11	14	-
보디빌딩 Bodybuilding	4	-	4	-	-	-
복 상 Boxing	12	-	6	3	3	-
볼 링 Bowling	30	-	16	8	6	-
빙 상 Skating	69	-	22	6	41	-
사 격 Shooting	36	-	18	7	11	-
사이클 Cycling	11	-	9	2	-	-
세팍타크로 Sepaktakraw	12	-	10	2	-	-
수 영 Swimming	3	-	1	1	1	-
스 키 Skiing	4	-	4	-	-	-
승 마 Equestrian	6	-	4	2	-	-
야 구 Baseball	56	-	21	11	24	-

자료 : 국민체육진흥공단 기획조정실 전략기획팀 2012.

Source : Korea Sports Promotion Foundation 2012.

### 8-2-1 경기력향상연금 수혜 실태(2)

#### Status of Annuity Beneficiaries for Athletic Ability Promotion

(단위 : 명, 천원)

(In Person, Thousand Won)

	월정금 전 체 Total	월 정 금 Monthly				일 시 금 All at Once
		30만원 미만 Less than 300	30-60 만원 미만 300-600	60-90 만원 미만 600-900	90만원 이상 Above 900	
양 궁 Archery	66	-	25	10	31	-
역 도 Weight Lifting	14	-	5	4	5	-
요 트 Yachting	5	-	5	-	-	-
우 슈 Wushu	12	-	9	1	2	-
유 도 Judo	39	-	16	8	15	-
육 상 Track & Field	10	-	8	-	2	-
정 구 Soft Tennis	42	-	13	14	15	-
체 조 Gymnastics	13	-	6	1	6	-
축 구 Soccer	21	-	21	-	-	-
카 누 Canoeing	-	-	-	-	-	-
탁 구 Table Tennis	28	-	6	9	13	-
태권도 Taekwondo	74	-	51	10	13	-
테니스 Tennis	11	-	9	2	-	-
펜 싱 Fencing	25	-	12	8	5	-
하 키 Field Hockey	45	-	9	22	14	-
핸드볼 Handball	98	-	29	25	44	-
당 구 Billiard	1	-	1	-	-	-
롤러스케이팅 Rollerskating	-	-	-	-	-	-
바둑 Baduk	2	-	2	-	-	-

자료 : 국민체육진흥공단 기획조정실 전략기획팀 2012..

Source : Korea Sports Promotion Foundation 2012.

### 8-2-2 체육인 복지사업 지원 실태(1) Status of Supports for Sportsmen's Welfare

(단위 : 천원)

	특별보조금 Special Subsidy		선수·지도자 보호지원금 Subsidy for Athletes & Leaders		장애연금 Pension for the Disabled		경기력향상 연구연금 Research Pension for Athletic Ability	
	인원 Number	금액 Amount	인원 Number	금액 Amount	인원 Number	금액 Amount	인원 Number	금액 Amount
'92	-	-	843	108 949	(1)	4 800	333	1 427 150
'93	-	-	953	136 624	(1)	4 800	347	1 571 600
'94	-	-	910	138 500	(1)	4 800	360	5 390 300
'95	1	3 000	734	105 603	(1)	4 800	270	1 317 675
'96	-	-	740	107 794	(1)	4 800	306	1 461 350
'97	-	-	1 096	131 363	(1)	4 800	337	1 693 450
'98	-	-	835	121 606	(1)	4 800	346	2 004 000
'99	-	-	835	136 514	(1)	4 800	399	2 306 250
'00	-	-	652	74 279	(1)	5 600	459	2 806 340
'01	-	-	883	118 399	(1)	7 200	481	3 130 275
'02	-	-	1 010	169 295	(1)	7 200	526	3 989 150
'03	-	-	844	152 131	(1)	7 200	563	3 914 190
'04	-	-	1 022	183 901	(1)	7 200	637	4 583 500
'05	-	-	1 205	191 689	(1)	7 200	658	4 373 425
'06	-	-	1 179	234 898	(1)	7 200	661	4 209 550
'07	-	-	1 186	219 368	(1)	7 200	685	5 117 725
'08	-	-	1 190	160 000	(1)	7 200	755	5 372 200
'09	-	-	1 365	217 813	(1)	7 200	807	5 442 825
'10	-	-	1 379	200 000	(1)	7 200	960	6 253 025
'11	-	-	1 362	200 000	(1)	7 200	848	6 064 250
'12	-	-	1 445	168 881	(1)	7 200	933	6 710 150

자료 : 국민체육진흥공단 기획조정실 전략기획팀 2012.  
주 : ( )는 전년도에도 지원받은 인원수임.

Source : Korea Sports Promotion Foundation 2012

### 8-2-2 체육인 복지사업 지원 실태(2) Status of Supports for Sportsmen's Welfare

(In Thousand Won)

	경기지도자 연구비 Research Expenses for Sports Leaders		체육장학금 Sports Scholarship		국외유학 Studying Abroad		복지후생금 Welfare Expense for Retired Athlete	
	인원 Number	금액 Amount	인원 Number	금액 Amount	인원 Number	금액 Amount	인원 Number	금액 Amount
'91	24	92 937	534	255 908	-	-	-	-
'92	59	397 355	645	289 200	-	-	-	-
'93	20	95 001	633	311 268	1	6 692	-	-
'94	63	225 701	588	318 848	(1)	17 616	-	-
'95	29	184 916	559	348 892	(1)	7 275	-	-
'96	38	240 739	569	378 004	-	-	-	-
'97	22	195 687	586	396 640	1	42 282	-	-
'98	15	136 234	577	391 264	(1)	39 495	-	-
'99	88	321 667	582	426 738	(1)	5 423	-	-
'00	35	497 800	573	461 748	1	13 417	-	-
'01	17	180 700	519	442 844	(1)	35 354	18	9 000
'02	88	553 600	538	450 772	(1)	20 878	29(18)	140 759
'03	47	517 700	552	449 300	1(1)	30 659	56(5)	271 724
'04	40	620 500	583	437 362	1(1)	42 069	36	165 085
'05	26	269 600	636	448 129	1(1)	958	68	339 482
'06	9	86 560	209	215 700	-	-	71	276 616
'07	98	702 400	697	460 400	-	-	-	312 860
'08	48	710 500	676	456 600	-	-	82	339 311
'09	35	318 300	703	467 000	-	-	77	329 394
'10	35	388 200	847	500 000	-	-	245	358 026
'11	109	629 000	632	400 000	-	-	245	373 261
'12	62	853 700	603	389 800	-	-	292	374 793

자료 : 국민체육진흥공단 기획조정실 전략기획팀 2012.

Source : Korea Sports Promotion Foundation 2012.

### 8-2-3 장애인 경기력향상연금 수혜 실태 Status of Annuity Beneficiaries for Athletic Ability Promotion of the Disabled

(단위 : 명, 천원)

(In Person, Thousand Won)

구 분	전 체 Total	월정금 Monthly			
		40만원 미만	60만원 미만	60 - 80만원 미만	80만원 이상
〈2012〉 전 체 Total	34	-	7	9	18
육상 Track & Field	2	-	-	1	1
수영 Swimming	3	-	1	-	2
탁구 Table Tennis	15	-	4	6	5
사이클 Cycling	-	-	-	-	-
역도 Weight Lifting	1	-	1	-	-
유도 Judo	1	-	-	-	1
양궁 Archery	6	-	-	2	4
사격 Shooting	3	-	-	-	3
펜싱 Fencing	-	-	-	-	-
컬링 Curling	-	-	-	-	-
론볼 Lawn Bowl	-	-	-	-	-
보치아 Boccia	3	-	1	-	2
배드민턴 Badminton	-	-	-	-	-
볼링 Bowling	-	-	-	-	-
태권도 Taekwondo	-	-	-	-	-
스키 Skiing	-	-	-	-	-

자료 : 대한장애인체육회 2012.

Source : Korea Sports Association for the Disabled 2012.





---

## 한국의 체육지표

발행일: 2012년 12월  
발행처: 국민체육진흥공단 체육과학연구원  
139-8000  
서울특별시 노원구 화랑로 727(공릉동)  
(전화: 02-970-9500)  
인쇄처: (사)한국장애인 e-work협회 (☎ 02-2272-0307)  
편집디자인: (주)비전테크시스템즈 (☎ 02-1588-0233)

## SPORT INDICATORS IN KOREA

Published on December, 2012  
Published by Korea Institute of Sport Science  
(Gongneung-dong) Hwarang-ro 727  
Nowon-Gu Seoul, Korea 139-800  
(Tel : 02-970-9500)

---

정가 : 27,000원